



**MUNICIPIO DE HUIMILPAN**  
**SECRETARIA DE TESORERIA Y FINANZAS**  
 CONTABILIDAD GENERAL  
**BALANZA DE COMPROBACION**

Página: 1/56

Fecha Imp: 17/09/2024

Hora: 09:51:50

OBalanza2

Ejercicio: 2024

De la Cuenta : 1

A la Cuenta : 99999-99999-9999999-9999999-9999999

Del Periodo : 8 Al Periodo : 8 Nivel: 10

Cuenta	Descripción	Saldo Anterior	Cargos	Abonos	Saldo
1 1000-0000-0000-0000-0000	<b>ACTIVO</b>	1,290,543,713.85	78,423,247.00	71,199,931.75	1,297,767,029.10
2 1100-0000-0000-0000-0000	<b>ACTIVO CIRCULANTE</b>	61,354,372.52	71,948,754.45	71,199,931.75	62,103,195.22
3 1110-0000-0000-0000-0000	<b>EFFECTIVO Y EQUIVALENTES</b>	48,649,316.20	70,557,329.38	69,441,437.72	49,765,207.86
4 1111-0000-0000-0000-0000	<b>EFFECTIVO</b>	1,491,270.04	1,732,825.45	1,956,008.65	1,268,086.84
5 1111-0001-0000-0000-0000	<b>CAJA</b>	1,336,815.36	1,617,985.45	1,735,519.43	1,219,281.38
6 1111-0001-0001-0000-0000	<b>DEPOSITO DE RECAUDADORAS</b>	1,336,815.36	1,617,985.45	1,735,519.43	1,219,281.38
7 1111-0001-0001-0002-0000	CAJA RECAUDADORA 2	362,498.55	1,270,963.49	1,371,722.87	261,739.17
7 1111-0001-0001-0003-0000	CAJA RECAUDADORA DE PENSIONES	261,905.28	0.00	10,000.00	251,905.28
7 1111-0001-0001-0005-0000	CAJA DE PENSIONES DE 2021-2024	712,411.53	347,021.96	353,796.56	705,636.93
5 1111-0002-0000-0000-0000	<b>FONDOS FIJOS</b>	154,454.68	114,840.00	220,489.22	48,805.46
6 1111-0002-0001-0000-0000	<b>FONDOS REVOLVENTES</b>	154,454.68	114,840.00	220,489.22	48,805.46
7 1111-0002-0001-0015-0000	NESTOR DANIEL BRAVO LORTIA	1,721.17	0.00	0.00	1,721.17
7 1111-0002-0001-0024-0000	OMAR AVILA MORALES	10,000.00	0.00	10,649.22	-649.22
7 1111-0002-0001-0025-0000	MA. ANGELICA MARTINEZ JURADO	5,000.00	0.00	0.00	5,000.00
7 1111-0002-0001-00031-0000	EDUARDO ALBERTO ZOZAYA DELANO	20,000.00	0.00	0.00	20,000.00
7 1111-0002-0001-00035-0000	SOCRATES ALEJANDRO VALDEZ ROSALES	2,872.00	0.00	0.00	2,872.00
7 1111-0002-0001-00043-0000	RAYMUNDO CASTRO GAYOSO	45,000.00	0.00	45,000.00	0.00
7 1111-0002-0001-00044-0000	BRENDA ARIAS GUERRERO	50,000.00	114,840.00	164,840.00	0.00
7 1111-0002-0001-00047-0000	ESCOBEDO RIOS CRYSTAL	20,000.00	0.00	0.00	20,000.00
7 1111-0002-0001-00049-0000	JUAN CARLOS ALVAREZ MONTAÑO	-100.00	0.00	0.00	-100.00
7 1111-0002-0001-00053-0000	ELISEO PEREZ SANCHEZ	-38.49	0.00	0.00	-38.49
4 1112-0000-0000-0000-0000	<b>BANCOS/TESORERIA</b>	29,453,011.47	54,113,560.66	54,744,507.04	28,822,065.09
5 1112-0001-0000-0000-0000	<b>BANCOS MONEDA NACIONAL</b>	29,453,011.47	54,113,560.66	54,744,507.04	28,822,065.09
6 1112-0001-0001-0000-0000	<b>BANORTE</b>	-602,695.64	602,695.64	0.00	0.00
7 1112-0001-0001-00034-0000	BANORTE CTA. 1009411374 FORTAMUN 2018	-602,695.64	602,695.64	0.00	0.00
6 1112-0001-0003-0000-0000	<b>BANCOMER</b>	30,025,289.14	51,671,808.43	52,911,846.01	28,785,251.56
7 1112-0001-0003-00053-0000	BANCOMER CTA. 0116160093 PROPIOS 2021	502,310.90	1,000,044.70	1,376,464.94	125,890.66
7 1112-0001-0003-00063-0000	BANCOMER CTA. 0119108785 ISN 2022	48.75	0.00	0.00	48.75
7 1112-0001-0003-00068-0000	BANCOMER CTA. 0118396671 FOMUN	0.00	13,728.70	0.00	13,728.70
7 1112-0001-0003-00069-0000	BANCOMER CTA. 119436219 I. PROPIO 2023	2,139,760.07	20,739,030.44	21,107,267.56	1,771,522.95
7 1112-0001-0003-00070-0000	BANCOMER CTA. 0119658505 PART 2023	82,760.96	208.27	0.00	82,969.23
7 1112-0001-0003-00073-0000	CERTEZA PATRIMONIAL	0.55	0.00	0.00	0.55
7 1112-0001-0003-00075-0000	BANCOMER CTA 0120696145 FEIEF 2023	1,363.56	0.01	0.00	1,363.57
7 1112-0001-0003-00079-0000	BANCOMER CTA. 0121937537 PART 2024	7,435,273.59	20,157,125.03	22,348,407.75	5,243,990.87
7 1112-0001-0003-00080-0000	BANCOMER CTA. 0121937693 FAISMUN 2024	3,976,255.32	3,389,185.19	3,462,539.96	3,902,900.55
7 1112-0001-0003-00081-0000	BANCOMER CTA. 0121937634 FORTAMUN 2024	4,406,001.45	3,275,894.45	3,416,359.97	4,265,535.93
7 1112-0001-0003-00082-0000	BANCOMER CTA. 0121937618 AGUINALDO 2024	8,436,562.74	1,631,081.93	0.00	10,067,644.67
7 1112-0001-0003-00083-0000	BANCOMER CTA 0121937588 F. AHORRO 2024	2,442,255.61	1,465,506.55	598,110.19	3,309,651.97
7 1112-0001-0003-00084-0000	BANCOMER CTA. 0123182029 FISE 2024	602,695.64	3.16	602,695.64	3.16
6 1112-0001-0004-0000-0000	<b>SCOTIABANK</b>	991.88	1,305,311.63	1,304,000.83	2,302.68
7 1112-0001-0004-0001-0000	SCOTIABANK CTA. 25604491429 I PROPIO 22	991.88	1,305,311.63	1,304,000.83	2,302.68
6 1112-0001-0005-0000-0000	<b>BANBAJIO</b>	29,426.09	533,744.96	528,660.20	34,510.85
7 1112-0001-0005-0001-0000	BANBAJIO CTA. 40680423 INGRESO PROPIO 23	29,426.09	533,744.96	528,660.20	34,510.85
4 1114-0000-0000-0000-0000	<b>INVERSIONES TEMPORALES (HASTA 3 MESES)</b>	17,778,092.87	14,710,943.27	12,740,922.03	19,748,114.11
5 1114-0001-0000-0000-0000	<b>INVERSIONES EN MONEDA NACIONAL</b>	17,778,092.87	14,710,943.27	12,740,922.03	19,748,114.11
6 1114-0001-0001-0000-0000	BANCOMER CTA 0116160093 ING PROPIOS 2021	1,050,513.44	3,928.93	1,000,040.55	54,401.82
6 1114-0001-0003-0000-0000	BANORTE CUENTA 0503161695	87.04	0.00	0.00	87.04
6 1114-0001-0005-0000-0000	BANCOMER CTA. 0117974949 PARTIC 2022	-958.68	958.68	0.00	0.00
6 1114-0001-0006-0000-0000	BANCOMER CTA. 0119436219 I. PROPIO 2023	8,621,117.04	6,108,107.48	6,040,733.26	8,688,491.26
6 1114-0001-0007-0000-0000	BANCOMER CTA. 0119658505 PART. 2023	1,873,910.85	17,102.03	0.00	1,891,012.88
6 1114-0001-0008-0000-0000	BANCOMER CTA. 0121937537 PART 2024	6,233,423.18	8,580,846.15	5,700,148.22	9,114,121.11
4 1119-0000-0000-0000-0000	<b>OTROS EFFECTIVOS Y EQUIVALENTES</b>	-73,058.18	0.00	0.00	-73,058.18
5 1119-0001-0000-0000-0000	<b>OTROS EFFECTIVOS Y EQUIVALENTES</b>	-73,058.18	0.00	0.00	-73,058.18
6 1119-0001-0001-0000-0000	SUBSIDIO PARA EL EMPLEO GTO Y P.DIRECTO	-8,436.13	0.00	0.00	-8,436.13
6 1119-0001-0002-0000-0000	SUBSIDIO PARA EL EMPLEO (FAISM)	516.09	0.00	0.00	516.09
6 1119-0001-0003-0000-0000	SUBSIDIO PARA EL EMPLEO (FORTAMUN)	-65,138.14	0.00	0.00	-65,138.14
3 1120-0000-0000-0000-0000	<b>DERECHOS A RECIBIR EFFECTIVO O EQUIVALENT</b>	10,176,205.65	1,391,425.07	1,395,632.91	10,171,997.81
4 1123-0000-0000-0000-0000	<b>DEUDORES DIVERSOS POR COBRAR A CORTO PLA</b>	10,125,882.29	1,391,425.07	1,395,632.91	10,121,674.45
5 1123-0001-0000-0000-0000	<b>DEUDORES DIVERSOS POR COBRAR A CORTO PLA</b>	10,125,882.29	1,391,425.07	1,395,632.91	10,121,674.45
6 1123-0001-0001-0000-0000	<b>GASTOS A COMPROBAR EMPLEADOS</b>	1,223,936.21	126,489.00	453,438.07	896,987.14

"BAJO PROTESTA DE DECIR VERDAD, DECLARAMOS QUE LOS ESTADOS FINANCIEROS Y SUS NOTAS SON RAZONABLEMENTE CORRECTOS Y SON RESPONSABILIDAD DEL EMISOR"



Ejercicio: 2024

De la Cuenta : 1

A la Cuenta : 99999-99999-9999999-9999999-9999999

Del Periodo : 8 Al Periodo : 8 Nivel: 10

Cuenta	Descripción	Saldo Anterior	Cargos	Abonos	Saldo
7 11230-00001-00001-00001-00000	JOSE LUIS OLGUIN RAMREZ	2,839.76	0.00	0.00	2,839.76
7 11230-00001-00001-00002-00000	LIZBETH MARGARITA HIDALGO MARTINEZ	1.00	0.00	0.00	1.00
7 11230-00001-00001-00003-00000	FRANCISCO GERARDO ORONA RODRIGUEZ	2,991.15	0.00	0.00	2,991.15
7 11230-00001-00001-00006-00000	J. SAUL AYALA CABRERA	9,737.54	0.00	0.00	9,737.54
7 11230-00001-00001-00007-00000	MA. ARACELI VEGA FERREGRINO	-1,350.00	0.00	0.00	-1,350.00
7 11230-00001-00001-00010-00000	J. VICTOR RAMIREZ MARTINEZ	55.00	0.00	0.00	55.00
7 11230-00001-00001-00011-00000	NANSI GOMEZ LARA	157,988.28	0.00	0.00	157,988.28
7 11230-00001-00001-00013-00000	MANUEL URIBE SALDAÑA	13,905.77	0.00	0.00	13,905.77
7 11230-00001-00001-00014-00000	EMERIK MARTINEZ MARTINEZ	73,594.42	0.00	0.00	73,594.42
7 11230-00001-00001-00015-00000	LILIAN SASMO VILLEDA	2,300.00	0.00	0.00	2,300.00
7 11230-00001-00001-00016-00000	MARIA DANIELA CORREA RUIZ	22,082.19	0.00	0.00	22,082.19
7 11230-00001-00001-00017-00000	JOSE FRIAS DURAN	-1,500.00	0.00	0.00	-1,500.00
7 11230-00001-00001-00018-00000	ARIEL HERNANDEZ YAÑEZ	2,582.62	0.00	0.00	2,582.62
7 11230-00001-00001-00019-00000	JOSE LUIS LARA GOMEZ	74,391.82	0.00	0.00	74,391.82
7 11230-00001-00001-00020-00000	LEONEL ARREGUIN AYALA	500.00	0.00	0.00	500.00
7 11230-00001-00001-00021-00000	RODRIGO HELGUERA NIETO	45,472.00	0.00	0.00	45,472.00
7 11230-00001-00001-00022-00000	MARTIN TORRES MAXIMO	-2,000.00	0.00	0.00	-2,000.00
7 11230-00001-00001-00023-00000	OSCAR RENE GONZALES ORDUÑA	-55,332.00	0.00	0.00	-55,332.00
7 11230-00001-00001-00024-00000	JOSE LUIS BARRON SOTO	85,121.36	0.00	0.00	85,121.36
7 11230-00001-00001-00025-00000	PEDRO ROBLES HERNANDEZ	2,000.00	0.00	0.00	2,000.00
7 11230-00001-00001-00027-00000	OSWALDO SANDOVAL RODRIGUEZ	6,000.00	0.00	0.00	6,000.00
7 11230-00001-00001-00070-00000	JOSE RODRIGO ARANDA OVIEDO	1,048.50	0.00	0.00	1,048.50
7 11230-00001-00001-00073-00000	PEDRO CRUZ SALCEDO	18,500.00	0.00	0.00	18,500.00
7 11230-00001-00001-00074-00000	JAIRO ROJAS MARTINEZ	15,000.00	0.00	0.00	15,000.00
7 11230-00001-00001-00088-00000	BECERRIL CABRERA MIRIANA	76,069.84	0.00	0.00	76,069.84
7 11230-00001-00001-00090-00000	OSCAR MORALES NIETO	20,500.00	0.00	0.00	20,500.00
7 11230-00001-00001-00098-00000	NESTOR DANIEL BRAVO LORTIA	13,050.00	0.00	0.00	13,050.00
7 11230-00001-00001-00104-00000	OLIVA ALVARADO SALVADOR	12,183.50	0.00	4,653.53	7,529.97
7 11230-00001-00001-00105-00000	BERNARDO MENDOZA HERNÁNDEZ	14,500.00	0.00	3,900.00	10,600.00
7 11230-00001-00001-00106-00000	ALBERTO MORALES OLVERA	11,975.30	0.00	0.00	11,975.30
7 11230-00001-00001-00108-00000	JOSÉ EVERARDO TIMOTEO BARRÓN	4,720.59	0.00	4,720.60	-0.01
7 11230-00001-00001-00109-00000	RUBEN LUNA MIRANDA	-120.20	0.00	0.00	-120.20
7 11230-00001-00001-00110-00000	ANA PAOLA SERVIN JARAMILLO	32,595.87	0.00	19,100.00	13,495.87
7 11230-00001-00001-00116-00000	SAIRA ZENIDA MOLINA GUDIÑO	16,684.46	0.00	0.00	16,684.46
7 11230-00001-00001-00118-00000	JOSE SALVADOR ARREOLA HERNANDEZ	15,433.07	0.00	0.00	15,433.07
7 11230-00001-00001-00119-00000	MORALES MAYA JUAN ANTONIO	33,000.02	100,000.00	33,000.00	100,000.02
7 11230-00001-00001-00129-00000	RAYMUNDO CASTRO GAYOSO	454,510.61	0.00	352,516.92	101,993.69
7 11230-00001-00001-00131-00000	IVÁN PONCE RITA	17,893.02	0.00	17,893.02	0.00
7 11230-00001-00001-00136-00000	JANET LUJAN MARTINEZ	14,231.53	0.00	0.00	14,231.53
7 11230-00001-00001-00138-00000	BRENDA ARIAS GUERRERO	-141.53	21,989.00	11,204.00	10,643.47
7 11230-00001-00001-00139-00000	CARLOS ASTUDILLO SUAREZ	-529.28	0.00	0.00	-529.28
7 11230-00001-00001-00141-00000	DE JESUS SALINAS VIVIANA IVETTE	5,000.00	0.00	0.00	5,000.00
7 11230-00001-00001-00153-00000	JOSÉ ZENÓN ANGELES SERVIN	6,450.00	0.00	6,450.00	0.00
7 11230-00001-00001-00155-00000	JOSE MARIA ZAMORANO HERNANDEZ	0.00	4,500.00	0.00	4,500.00
<b>6 11230-00001-00002-00000-00000</b>	<b>OTROS DEUDORES</b>	<b>8,853,008.08</b>	<b>1,264,936.07</b>	<b>926,594.84</b>	<b>9,191,349.31</b>
7 11230-00001-00002-00001-00000	LOTH NOEL SALINAS VELAZQUEZ	5,086.88	0.00	0.00	5,086.88
7 11230-00001-00002-00002-00000	RODRIGO MEJIA HERNANDEZ	3,353.40	0.00	0.00	3,353.40
7 11230-00001-00002-00003-00000	LUIS RAFAEL CABALLERO BECERRA	5,927.67	0.00	0.00	5,927.67
7 11230-00001-00002-00004-00000	JOSE LUIS LEYVA SAAVEDRA	100,000.00	0.00	0.00	100,000.00
7 11230-00001-00002-00005-00000	NANCY MARTINEZ CRUZ	640.00	0.00	0.00	640.00
7 11230-00001-00002-00006-00000	JUAN ANTON	350,000.00	0.00	0.00	350,000.00
7 11230-00001-00002-00007-00000	EUGENIO FERREGRINO LOPEZ	5,807.00	0.00	0.00	5,807.00
7 11230-00001-00002-00008-00000	SARA MARTHA CELIS MASSIEU	5,044.00	0.00	0.00	5,044.00
7 11230-00001-00002-00009-00000	FABIOLA REBECA HEREDIA MUSTO	18,314.00	0.00	0.00	18,314.00
7 11230-00001-00002-00010-00000	NATALIA GUERRERO HERBERT	4,738.50	0.00	0.00	4,738.50
7 11230-00001-00002-00012-00000	SINDICATO DE TRABAJADORES AL SERV MPIO H	194,039.39	0.00	150,000.00	44,039.39
7 11230-00001-00002-00013-00000	ALICIA MORENO CONTRERAS	8,163.27	0.00	0.00	8,163.27
7 11230-00001-00002-00015-00000	RAMON MEDINA MORALES	45,392.36	0.00	0.00	45,392.36
7 11230-00001-00002-00016-00000	MARIA ROSALBA RANGEL FAJARDO	120,000.00	0.00	0.00	120,000.00
7 11230-00001-00002-00017-00000	J. JESUS MARTINEZ AGUILAR	7,486.00	0.00	0.00	7,486.00
7 11230-00001-00002-00018-00000	OCTAVIO OFARRIL HERRERA LASSO	4,276.50	0.00	0.00	4,276.50
7 11230-00001-00002-00019-00000	JOSEFINA VAZQUEZ CHAVEZ	1,224.00	0.00	0.00	1,224.00

"BAJO PROTESTA DE DECIR VERDAD, DECLARAMOS QUE LOS ESTADOS FINANCIEROS Y SUS NOTAS SON RAZONABLEMENTE CORRECTOS Y SON RESPONSABILIDAD DEL EMISOR"



**MUNICIPIO DE HUIMILPAN**  
**SECRETARIA DE TESORERIA Y FINANZAS**  
 CONTABILIDAD GENERAL  
**BALANZA DE COMPROBACION**

Página: 3/56  
 Fecha Imp: 17/09/2024  
 Hora: 09:51:50  
 OBalanza2

Ejercicio: 2024

De la Cuenta : 1

A la Cuenta : 99999-99999-9999999-9999999-9999999

Del Periodo : 8 Al Periodo : 8 Nivel: 10

Cuenta	Descripción	Saldo Anterior	Cargos	Abonos	Saldo
7 11230-00001-00002-00020-00000	EDGAR RODOLFO GARCIA SILVA	850.00	0.00	0.00	850.00
7 11230-00001-00002-00021-00000	JOSE RAUL SANCHEZ MAXIMO	60.00	0.00	0.00	60.00
7 11230-00001-00002-00022-00000	JOSE MARDONIO LARA JIMENEZ	225.00	0.00	0.00	225.00
7 11230-00001-00002-00023-00000	PEDRO FRIAS MARTINEZ	214.03	0.00	0.00	214.03
7 11230-00001-00002-00024-00000	MANUEL IGNACIO SAAVEDRA LUNA	3,109.00	0.00	0.00	3,109.00
7 11230-00001-00002-00025-00000	SISTEMA MPAL. PARA DESARROLLO INTEGRAL F	42,607.31	0.00	0.00	42,607.31
7 11230-00001-00002-00026-00000	RAFAEL VIGIL SORIA	6,706.34	0.00	0.00	6,706.34
7 11230-00001-00002-00028-00000	MA. EUGENIA BECERRA	2,284.80	0.00	0.00	2,284.80
7 11230-00001-00002-00029-00000	DEL ANGEL MALIBRAN FELIPE	80.00	0.00	0.00	80.00
7 11230-00001-00002-00030-00000	INSTALACIONES Y PROYECTOS DEJESA S.A. DE	8,050.67	0.00	0.00	8,050.67
7 11230-00001-00002-00031-00000	CRUZ ORDOÑEZ GAYOSSO	1,823.00	0.00	0.00	1,823.00
7 11230-00001-00002-00032-00000	JOSE BERNARDO MAURICIO JIMENEZ	3,000.00	0.00	0.00	3,000.00
7 11230-00001-00002-00033-00000	JUAN HERNANDEZ MORENO	3,416,294.17	0.00	0.00	3,416,294.17
7 11230-00001-00002-00034-00000	GOBIERNO DEL ESTADO DE QUERETARO	507,433.77	0.00	602,695.64	-95,261.87
7 11230-00001-00002-00040-00000	SEDESOL	63,000.00	0.00	0.00	63,000.00
7 11230-00001-00002-00041-00000	IVAN DOMINGO AYALA MARTINEZ	18,900.00	0.00	0.00	18,900.00
7 11230-00001-00002-00043-00000	OSORNIO OSORNIO EDGAR DE JESUS	9,000.00	0.00	0.00	9,000.00
7 11230-00001-00002-00047-00000	MARTHA LAURA VAZQUEZ ALEJO	81,878.00	0.00	0.00	81,878.00
7 11230-00001-00002-00049-00000	CALZADA MANCERA JESUS	109,516.00	0.00	0.00	109,516.00
7 11230-00001-00002-00050-00000	GIMENEZ ZAMUDIO CARLOS	21,496.00	0.00	0.00	21,496.00
7 11230-00001-00002-00051-00000	ROBERTO SANCHEZ OSORNIO	5,202.00	0.00	0.00	5,202.00
7 11230-00001-00002-00060-00000	RODRIGUEZ GALLEGOS CARLOS GUSTAVO	68,000.00	0.00	0.00	68,000.00
7 11230-00001-00002-00061-00000	MUNGUIA PADILLA JOSE LUIS	63,608.00	0.00	0.00	63,608.00
7 11230-00001-00002-00063-00000	ALONSO MATA RAMIREZ	5,000.00	0.00	0.00	5,000.00
7 11230-00001-00002-00064-00000	EMMANUEL MORLET MACIAS	904,954.70	0.00	0.00	904,954.70
7 11230-00001-00002-00069-00000	JOSE MARTIN SANDOVAL SOTO	0.09	0.00	0.00	0.09
7 11230-00001-00002-00077-00000	MERCADO PAGO PREDIAL 2020	14,020.58	0.00	0.00	14,020.58
7 11230-00001-00002-00082-00000	MEDINA CASTELAN LAURA MARIANA	234.00	0.00	0.00	234.00
7 11230-00001-00002-00083-00000	UGARTE LARA MONICA TERESA	293.00	0.00	0.00	293.00
7 11230-00001-00002-00084-00000	CINTORA LOPEZ RUBEN	93,370.00	0.00	0.00	93,370.00
7 11230-00001-00002-00087-00000	LIDIA RAQUEL MENDOZA SERRANO	0.04	0.00	0.00	0.04
7 11230-00001-00002-00088-00000	MA. DE JESUS DE LA ROCHA REMBAO	1.00	0.00	0.00	1.00
7 11230-00001-00002-00090-00000	PODER EJECTIVO DEL ESTADO DE QRO	301,600.00	0.00	0.00	301,600.00
7 11230-00001-00002-00092-00000	JAIME JOEL LERMA ZAMUDIO	22,241.00	0.00	0.00	22,241.00
7 11230-00001-00002-00096-00000	SAKYA ANDREA MONOBE LOPEZ	185.00	0.00	0.00	185.00
7 11230-00001-00002-00102-00000	CAMACHO PUGA WENDY LILIA	0.62	0.00	0.00	0.62
7 11230-00001-00002-00103-00000	J. REFUGIO ALANIZ SANCHEZ	3,119.00	0.00	0.00	3,119.00
7 11230-00001-00002-00108-00000	BRITO PEREZ MARIBEL ARACELY	-0.86	0.00	0.00	-0.86
7 11230-00001-00002-00110-00000	BRITO PEREZ MARIBEL ARACELI	0.01	0.00	0.00	0.01
7 11230-00001-00002-00116-00000	GARFIAS SITGES PEDRO MAURICIO	-0.01	0.00	0.00	-0.01
7 11230-00001-00002-00117-00000	QUALITAS COMPAÑIA DE SEGUROS	89,300.00	89,300.00	89,300.00	89,300.00
7 11230-00001-00002-00118-00000	VEGA SANCHEZ SALUSTIA	1.10	0.00	0.00	1.10
7 11230-00001-00002-00120-00000	GONZALEZ MALDONADO CLEMENCIA	-0.51	0.00	0.00	-0.51
7 11230-00001-00002-00126-00000	VICENTIN STEFANO	-0.33	0.00	0.00	-0.33
7 11230-00001-00002-00129-00000	AVILA SANCHEZ DILAN	10,677.00	0.00	0.00	10,677.00
7 11230-00001-00002-00145-00000	LIGA MAGNA SOCIEDAD ANONIMA	84,599.20	0.00	84,599.20	0.00
7 11230-00001-00002-00146-00000	HEINZIE VIDAL JULIO ROBERTO	-0.60	0.00	0.00	-0.60
7 11230-00001-00002-00148-00000	COMISION FEDERAL DE ELECTRICIDAD	2,010,582.99	496,499.96	0.00	2,507,082.95
7 11230-00001-00002-00149-00000	JAIRO IVAN MORALES MARTINEZ	0.00	679,136.11	0.00	679,136.11
<b>6 11230-00001-00003-00000-00000</b>	<b>GASTOS A COMPROBAR EMPLEADOS</b>	<b>37,738.00</b>	<b>0.00</b>	<b>10,000.00</b>	<b>27,738.00</b>
7 11230-00001-00003-00016-00000	OMAR AVILA MORALES	37,738.00	0.00	10,000.00	27,738.00
<b>6 11230-00001-00004-00000-00000</b>	<b>ANTICIPO DE NOMINA</b>	<b>11,200.00</b>	<b>0.00</b>	<b>5,600.00</b>	<b>5,600.00</b>
7 11230-00001-00004-00001-00000	RUBEN LUNA MIRANDA	11,200.00	0.00	5,600.00	5,600.00
<b>4 11240-00000-00000-00000-00000</b>	<b>INGRESOS POR RECUPERAR A CORTO PLAZO</b>	<b>50,323.36</b>	<b>0.00</b>	<b>0.00</b>	<b>50,323.36</b>
<b>5 11240-00010-00000-00000-00000</b>	<b>CONTRIBUCIONES POR COBRAR</b>	<b>1.00</b>	<b>0.00</b>	<b>0.00</b>	<b>1.00</b>
6 11240-00012-00000-00000-00000	IMPUESTOS SOBRE EL PATRIMONIO	1.00	0.00	0.00	1.00
<b>5 11240-00040-00000-00000-00000</b>	<b>PRODUCTOS POR COBRAR</b>	<b>50,322.20</b>	<b>0.00</b>	<b>0.00</b>	<b>50,322.20</b>
6 11240-00043-00000-00000-00000	DERECHOS POR PRESTACION DE SERVICIOS	50,322.20	0.00	0.00	50,322.20
<b>5 11240-00050-00000-00000-00000</b>	<b>APROVECHAMIENTOS POR COBRAR</b>	<b>0.16</b>	<b>0.00</b>	<b>0.00</b>	<b>0.16</b>
<b>6 11240-00051-00000-00000-00000</b>	<b>PRODUCTOS</b>	<b>0.16</b>	<b>0.00</b>	<b>0.00</b>	<b>0.16</b>
7 11240-00051-00004-00000-00000	PRODUCTOS DE TIPO CORRIENTE, OTROS PRODU	0.16	0.00	0.00	0.16



**MUNICIPIO DE HUIMILPAN**  
**SECRETARIA DE TESORERIA Y FINANZAS**  
 CONTABILIDAD GENERAL  
**BALANZA DE COMPROBACION**

Página: 4/56  
 Fecha Imp: 17/09/2024  
 Hora: 09:51:50  
 OBalanza2


Ejercicio: 2024

De la Cuenta : 1

A la Cuenta : 99999-99999-9999999-9999999-9999999

Del Periodo : 8 Al Periodo : 8 Nivel: 10

Cuenta	Descripción	Saldo Anterior	Cargos	Abonos	Saldo
3 11300-00000-00000-00000-00000	<b>DERECHOS A RECIBIR BIENES O SERVICIOS</b>	2,193,464.03	0.00	362,861.12	1,830,602.91
4 11310-00000-00000-00000-00000	<b>ANTICIPO A PROVEEDORES POR ADQUISICIÓN D</b>	612,750.00	0.00	0.00	612,750.00
5 11310-00001-00000-00000-00000	<b>ANTICIPO A PROVEEDORES POR ADQUISICIÓN D</b>	612,650.00	0.00	0.00	612,650.00
6 11310-00001-00001-00000-00000	MARIO FRANCISCO COSS RANGEL	28,000.00	0.00	0.00	28,000.00
6 11310-00001-00003-00000-00000	UNIFORMES ALTIMA S.A. DE C.V.	28,000.00	0.00	0.00	28,000.00
6 11310-00001-00004-00000-00000	SOCORRO AVALOS ARREDONDO	17,250.00	0.00	0.00	17,250.00
6 11310-00001-00006-00000-00000	BISONNI, S.A. DE C.V.	272,600.00	0.00	0.00	272,600.00
6 11310-00001-00007-00000-00000	MARKETING DISEÑO Y PUBLICIDAD DIPUMA, SA	266,800.00	0.00	0.00	266,800.00
5 11310-00002-00000-00000-00000	<b>ANTICIPO A PROVEEDORES POR PRESTACIÓN DE</b>	100.00	0.00	0.00	100.00
6 11310-00002-00001-00000-00000	COMISION ESTATAL DE AGUAS	100.00	0.00	0.00	100.00
4 11340-00000-00000-00000-00000	<b>ANTICIPO A CONTRATISTAS POR OBRAS PÚBLIC</b>	1,580,714.03	0.00	362,861.12	1,217,852.91
5 11340-00001-00000-00000-00000	<b>ANTICIPO A CONTRATISTAS POR OBRAS PÚBLIC</b>	1,580,714.03	0.00	362,861.12	1,217,852.91
6 11340-00001-00001-00000-00000	ABIGAEEL DURAN GOMEZ	-84,927.58	0.00	0.00	-84,927.58
6 11340-00001-00008-00000-00000	CONSTRUCTORA COLUMBUS S.A. DE C.V.	-908,410.43	0.00	0.00	-908,410.43
6 11340-00001-00010-00000-00000	YAAB SERVICIOS S.DE R.L. DE C.V.	890,645.17	0.00	0.00	890,645.17
6 11340-00001-00014-00000-00000	SAUL PUEBLA MEJIA	25,833.61	0.00	0.00	25,833.61
6 11340-00001-00025-00000-00000	IGAM INSTALACIONES S.A DE C.V.	0.01	0.00	0.00	0.01
6 11340-00001-00028-00000-00000	CONSTRUCTORA COLUMBUS S.A DE C.V	917,669.64	0.00	0.00	917,669.64
6 11340-00001-00042-00000-00000	INTEMPO SISTEMAS CONSTRUCTIVOS S.A DE C.	17,100.48	0.00	0.00	17,100.48
6 11340-00001-00065-00000-00000	HECTOR TREJO CUEVAS	10,869.34	0.00	0.00	10,869.34
6 11340-00001-00067-00000-00000	GRUPO IDC S.A. DE C.V.	199,601.20	0.00	0.00	199,601.20
6 11340-00001-00071-00000-00000	INSTALACIONES Y PROYECTOS DEJESA S.A. DE	83,419.14	0.00	0.00	83,419.14
6 11340-00001-00075-00000-00000	FELIPE DEL ANGEL MALIBRAN	227,829.14	0.00	0.00	227,829.14
6 11340-00001-00076-00000-00000	EDIFICACIONES 3 RIOS S.A. DE C.V.	-890,645.16	0.00	0.00	-890,645.16
6 11340-00001-00087-00000-00000	JOSE RODOLFO DURAN ARREOLA	1,163.72	0.00	0.00	1,163.72
6 11340-00001-00092-00000-00000	CONSTRUCTORA ELECTRICA ARRIAGA S.A. DE C	13.91	0.00	0.00	13.91
6 11340-00001-00096-00000-00000	HUGO GUDIÑO RODRIGUEZ	9.57	0.00	0.00	9.57
6 11340-00001-00114-00000-00000	MA. GUADALUPE VAZQUEZ JIMENEZ	0.01	0.00	0.00	0.01
6 11340-00001-00115-00000-00000	ANGELA VAZQUEZ JIMENEZ	-27,793.59	0.00	0.00	-27,793.59
6 11340-00001-00126-00000-00000	JESUS EDUARDO DEGOLLADO MALDONADO	415,949.01	0.00	0.00	415,949.01
6 11340-00001-00150-00000-00000	ADIBSA CONSTRUCCIONES, S.A. DE C.V.	104,562.98	0.00	104,562.98	0.00
6 11340-00001-00155-00000-00000	JOSE ANTONIO ARRIAGA HERNANDEZ	597,823.86	0.00	258,298.14	339,525.72
3 11500-00000-00000-00000-00000	<b>ALMACENES</b>	335,386.64	0.00	0.00	335,386.64
4 11510-00000-00000-00000-00000	<b>ALMACÉN DE MATERIALES Y SUMINISTROS DE C</b>	66,690.84	0.00	0.00	66,690.84
5 11510-00001-00000-00000-00000	<b>MATERIALES DE ADMINISTRACIÓN, EMISIÓN DE</b>	66,690.84	0.00	0.00	66,690.84
6 11510-00001-00001-00000-00000	<b>MATERIALES DE ADMINISTRACIÓN, EMISIÓN DE</b>	27,584.86	0.00	0.00	27,584.86
7 11510-00001-00001-00001-00000	MATERIAL DE LIMPIEZA	7,545.25	0.00	0.00	7,545.25
7 11510-00001-00001-00002-00000	MATERIAL ELECTRICO	20,039.61	0.00	0.00	20,039.61
6 11510-00001-00005-00000-00000	<b>COMBUSTIBLES, LUBRICANTES Y ADITIVOS</b>	39,105.98	0.00	0.00	39,105.98
7 11510-00001-00005-00001-00000	LUBRICANTES	39,105.98	0.00	0.00	39,105.98
4 11511-00000-00000-00000-00000	<b>ALMACEN DONATIVOS</b>	268,695.80	0.00	0.00	268,695.80
5 11511-00001-00000-00000-00000	<b>ALMACEN</b>	268,695.80	0.00	0.00	268,695.80
6 11511-00001-00001-00000-00000	<b>DONATIVOS</b>	268,695.80	0.00	0.00	268,695.80
7 11511-00001-00001-00001-00000	DONATIVOS	268,695.80	0.00	0.00	268,695.80
2 12000-00000-00000-00000-00000	<b>ACTIVO NO CIRCULANTE</b>	1,229,189,341.33	6,474,492.55	0.00	1,235,663,833.88
3 12300-00000-00000-00000-00000	<b>BIENES INMUEBLES, INFRAESTRUCTURA Y CONS</b>	1,150,591,579.86	4,270,310.31	0.00	1,154,861,890.17
4 12310-00000-00000-00000-00000	<b>TERRENOS</b>	77,877,669.87	0.00	0.00	77,877,669.87
5 12310-00001-00000-00000-00000	<b>TERRENOS</b>	77,877,669.87	0.00	0.00	77,877,669.87
6 12310-00001-00001-00000-00000	<b>TERRENOS</b>	53,672,754.03	0.00	0.00	53,672,754.03
7 12310-00001-00001-00001-00000	DESARROLLO PIONERO	6,905,535.50	0.00	0.00	6,905,535.50
7 12310-00001-00001-00002-00000	PANTEON LA LOMA	695,000.00	0.00	0.00	695,000.00
7 12310-00001-00001-00003-00000	LA TRASQUILA SEGURIDAD PUBLICA FRACC. 3.	3,019,552.59	0.00	0.00	3,019,552.59
7 12310-00001-00001-00004-00000	LA TRASQUILA CALLE FRACC. 3.2	2,220,835.80	0.00	0.00	2,220,835.80
7 12310-00001-00001-00005-00000	LA TRASQUILA BODEGA FOPAE FRACC. 3.3	7,441,820.56	0.00	0.00	7,441,820.56
7 12310-00001-00001-00006-00000	LA TRASQUILA GANADERA FRACC. 3.4	5,535,407.92	0.00	0.00	5,535,407.92
7 12310-00001-00001-00007-00000	LA TRASQUILA FERIA FRACC. 3.5	5,773,969.74	0.00	0.00	5,773,969.74
7 12310-00001-00001-00008-00000	LA TRASQUILA FERIA FRACC. 3.6	5,810,069.62	0.00	0.00	5,810,069.62
7 12310-00001-00001-00009-00000	LA TRASQUILA FERIA FRACC. 3.7	3,300,000.00	0.00	0.00	3,300,000.00
7 12310-00001-00001-00010-00000	LA TRASQUILA FERIA FRACC. 3.8	3,000,000.00	0.00	0.00	3,000,000.00
7 12310-00001-00001-00011-00000	TERRENO UNIDAD DEPORTIVA SAN PEDRO	3,890,000.00	0.00	0.00	3,890,000.00




Ejercicio: 2024

De la Cuenta : 1

A la Cuenta : 99999-99999-9999999-9999999-9999999

Del Periodo : 8 Al Periodo : 8 Nivel: 10

Cuenta	Descripción	Saldo Anterior	Cargos	Abonos	Saldo
7 12310-00001-00001-00012-00000	Terrenos	1,000,000.00	0.00	0.00	1,000,000.00
7 12310-00001-00001-00013-00000	VIALIDAD F-5 CARR EST 400 SAN FCO NEVER	313,325.28	0.00	0.00	313,325.28
7 12310-00001-00001-00014-00000	DER DE VIA F-6 CARR EST 400 SAN FCO NEVE	256,226.22	0.00	0.00	256,226.22
7 12310-00001-00001-00015-00000	VIALIDAD FRACCION I SAN PEDRO	294,881.45	0.00	0.00	294,881.45
7 12310-00001-00001-00016-00000	VIALIDAD F3 2A PRIV JOSE MA MORELOS HUIM	653,736.60	0.00	0.00	653,736.60
7 12310-00001-00001-00017-00000	VIALIDAD 1 COMUNIDAD LOS CUES	1,532,101.35	0.00	0.00	1,532,101.35
7 12310-00001-00001-00031-00000	CAMINO HUIMILPAN-TAPONAS, TAPONAS	600,711.88	0.00	0.00	600,711.88
7 12310-00001-00001-00040-00000	VALIDAD F/9 FCO I M. GPE I PARCELA 11Z1P	66,806.64	0.00	0.00	66,806.64
7 12310-00001-00001-00041-00000	VALIDAD PÚBLICA, FRACCIÓN 92, CARRETERA	142,906.47	0.00	0.00	142,906.47
7 12310-00001-00001-00042-00000	FRACCIÓN 3, PANIAGUA, HUIMILPAN, QUERETA	3,835.72	0.00	0.00	3,835.72
7 12310-00001-00001-00043-00000	FRACCIÓN 4, AMPLIACION DE VIALIDAD, LA P	12,511.85	0.00	0.00	12,511.85
7 12310-00001-00001-00044-00000	FRACCIÓN 2, LA PROVIDENCIA, EL ZORRILLO,	882,536.34	0.00	0.00	882,536.34
7 12310-00001-00001-00045-00000	PLANTA TRATADORA LOS CUES	320,982.50	0.00	0.00	320,982.50
<b>6 12310-00001-00002-00000-00000</b>	<b>TERRENOS PYME</b>	<b>24,204,915.84</b>	<b>0.00</b>	<b>0.00</b>	<b>24,204,915.84</b>
7 12310-00001-00002-00001-00000	M-1 L-2 AV. INDUSTRIAL AUTOMOTRIZ PARQUE	2,371,267.80	0.00	0.00	2,371,267.80
7 12310-00001-00002-00002-00000	M-2 L-1 AV. INDUSTRIAL AUTOMOTRIZ PARQUE	2,372,636.86	0.00	0.00	2,372,636.86
7 12310-00001-00002-00003-00000	M-2 L-8 AV. INDUSTRIAL AUTOMOTRIZ PARQUE	3,914,673.40	0.00	0.00	3,914,673.40
7 12310-00001-00002-00004-00000	M-1 L-27 TERRENO SAN ANTONIO LA GALERA P	7,664,696.38	0.00	0.00	7,664,696.38
7 12310-00001-00002-00005-00000	ÁREA VERDE MANZANA 5 PARQUE PYME II SAN	652,305.90	0.00	0.00	652,305.90
7 12310-00001-00002-00006-00000	ÁREA VERDE MANZANA 6 PARQUE PYME II SAN	556,143.30	0.00	0.00	556,143.30
7 12310-00001-00002-00007-00000	ÁREA VERDE MANZANA 7 PARQUE PYME II SAN	643,515.90	0.00	0.00	643,515.90
7 12310-00001-00002-00008-00000	ÁREA VERDE MANZANA 8 PARQUE PYME II SAN	1,371,181.40	0.00	0.00	1,371,181.40
7 12310-00001-00002-00009-00000	ÁREA VERDE MANZANA 9 PARQUE PYME II SAN	4,658,494.90	0.00	0.00	4,658,494.90
<b>4 12330-00000-00000-00000-00000</b>	<b>EDIFICIOS NO HABITACIONALES</b>	<b>12,097,991.90</b>	<b>0.00</b>	<b>0.00</b>	<b>12,097,991.90</b>
<b>5 12330-00001-00000-00000-00000</b>	<b>EDIFICIOS NO RESIDENCIALES</b>	<b>12,097,991.90</b>	<b>0.00</b>	<b>0.00</b>	<b>12,097,991.90</b>
7 12330-00001-00001-00001-00000	AUDITORIO MUNICIPAL HUIMILPAN	0.80	0.00	0.00	0.80
7 12330-00001-00001-00002-00000	PLAZA PUBLICA CEJA DE BRAVO	161,183.52	0.00	0.00	161,183.52
7 12330-00001-00001-00003-00000	TANQUE PARA AGUA POTABLE EL SALTO	1.00	0.00	0.00	1.00
7 12330-00001-00001-00004-00000	PANTEON MUNICIPAL HUIMILPAN	140,615.70	0.00	0.00	140,615.70
7 12330-00001-00001-00005-00000	PANTEON MUNICIPAL LA LOMA	1.00	0.00	0.00	1.00
7 12330-00001-00001-00006-00000	RELLENO SANITARIO EL MILAGRO	165,634.00	0.00	0.00	165,634.00
7 12330-00001-00001-00007-00000	PANTEON MUNICIPAL LOS CUES	1.00	0.00	0.00	1.00
7 12330-00001-00001-00008-00000	TERRENO PARA LA CONSTRUCCION TELESECUNDA	1.00	0.00	0.00	1.00
7 12330-00001-00001-00009-00000	CANCHA DE BASQUET APAPATARO	1.00	0.00	0.00	1.00
7 12330-00001-00001-00010-00000	TANQUE AGUA POTABLE CAPULA	1,575.00	0.00	0.00	1,575.00
7 12330-00001-00001-00011-00000	CANCHA DE USOS MULTIPLES CARRANZAS	1.00	0.00	0.00	1.00
7 12330-00001-00001-00012-00000	LIENZO CHARRO HUIMILPAN	117,460.20	0.00	0.00	117,460.20
7 12330-00001-00001-00013-00000	DELEGACION MUNICIPAL CEJA DE BRAVO	1.00	0.00	0.00	1.00
7 12330-00001-00001-00014-00000	CASA DE SALUD EL GRANJENO	1.00	0.00	0.00	1.00
7 12330-00001-00001-00016-00000	JARDIN DE NIÑOS EL SAUZ	1.00	0.00	0.00	1.00
7 12330-00001-00001-00017-00000	ESCUELA TELESECUNDARIA HUITRON	1.00	0.00	0.00	1.00
7 12330-00001-00001-00018-00000	CASA DE LA CULTURA CALLE MADERO HUIMILPA	16,704.00	0.00	0.00	16,704.00
7 12330-00001-00001-00019-00000	BIBLIOTECA MUNICIPAL HUIMILPAN	140,016.23	0.00	0.00	140,016.23
7 12330-00001-00001-00020-00000	DIF MUNICIPAL HUIMILPAN	1.00	0.00	0.00	1.00
7 12330-00001-00001-00021-00000	CANCHAS DEPORTIVAS 16 DE SEP. HUIMILPAN	1.00	0.00	0.00	1.00
7 12330-00001-00001-00022-00000	ACTUAL PRESIDENCIA MUNICIPAL DE HUIMILPA	1.00	0.00	0.00	1.00
7 12330-00001-00001-00023-00000	MERCADO MUNICIPAL CONIN HUIMILPAN	1.00	0.00	0.00	1.00
7 12330-00001-00001-00024-00000	ANTIGUA PRESIDENCIA MUNICIPAL	1.00	0.00	0.00	1.00
7 12330-00001-00001-00025-00000	BODEGA CONASUPO HUIMILPAN	1,000,000.00	0.00	0.00	1,000,000.00
7 12330-00001-00001-00026-00000	MODULO DE SEGURIDAD PUBLICA	1.00	0.00	0.00	1.00
7 12330-00001-00001-00027-00000	UNIDAD DEPORTIVA HUIMILPAN	1,802.50	0.00	0.00	1,802.50
7 12330-00001-00001-00028-00000	DELEGACION MUNICIPAL LAGUNILLAS	1.00	0.00	0.00	1.00
7 12330-00001-00001-00029-00000	LOCAL COMUNITARIO LA JOYA	1.00	0.00	0.00	1.00
7 12330-00001-00001-00030-00000	TANQUE ALMACENAMIENTO DE AGUAS LAS MONJA	1.00	0.00	0.00	1.00
7 12330-00001-00001-00031-00000	CASA DE SALUD LA NORIA	1.00	0.00	0.00	1.00
7 12330-00001-00001-00032-00000	CANCHAS DEPORTIVAS LA NORIA	1.00	0.00	0.00	1.00
7 12330-00001-00001-00033-00000	TANQUE DE AGUA POTABLE LA NUEVA JOYA	1.00	0.00	0.00	1.00
7 12330-00001-00001-00034-00000	JARDIN MUNICIPAL HIDALGO HUIMILPAN	1.00	0.00	0.00	1.00
7 12330-00001-00001-00035-00000	POZO DE AGUA LA PEÑA	1.00	0.00	0.00	1.00
7 12330-00001-00001-00036-00000	DELEGACION MUNICIPAL LOS CUES	1.00	0.00	0.00	1.00



**MUNICIPIO DE HUIMILPAN**  
**SECRETARIA DE TESORERIA Y FINANZAS**  
 CONTABILIDAD GENERAL  
**BALANZA DE COMPROBACION**

Página: 6/56  
 Fecha Imp: 17/09/2024  
 Hora: 09:51:50  
 OBalanza2


Ejercicio: 2024

De la Cuenta : 1

A la Cuenta : 99999-99999-9999999-9999999-9999999

Del Periodo : 8 Al Periodo : 8 Nivel: 10

Cuenta	Descripción	Saldo Anterior	Cargos	Abonos	Saldo
7 12330-00001-00001-00037-00000	CANCHA DE FUTBOL GUADALUPE I	1.00	0.00	0.00	1.00
7 12330-00001-00001-00038-00000	PLANTA TRATADORA LOS CUES	1.00	0.00	0.00	1.00
7 12330-00001-00001-00039-00000	CANCHAS DEPORTIVAS LOS CUES	1.00	0.00	0.00	1.00
7 12330-00001-00001-00040-00000	CANCHA DE FUTBOL EL MILAGRO	645,886.80	0.00	0.00	645,886.80
7 12330-00001-00001-00041-00000	CANCHA DE USOS MULTIPLES EL MILAGRO	1.00	0.00	0.00	1.00
7 12330-00001-00001-00042-00000	CARCAMO REBOMBEO SAN ANTONIO DEL PUENTE	1.00	0.00	0.00	1.00
7 12330-00001-00001-00043-00000	PLANTA TRATADORA EL MILAGRO	1.00	0.00	0.00	1.00
7 12330-00001-00001-00044-00000	CASA DE SALUD EL MILAGRO	1.00	0.00	0.00	1.00
7 12330-00001-00001-00045-00000	JARDIN MUNICIPAL LOS ENAMORADOS HUIMILPA	8,000.00	0.00	0.00	8,000.00
7 12330-00001-00001-00046-00000	TELESECUNDARIA PANIAGUA	1.00	0.00	0.00	1.00
7 12330-00001-00001-00047-00000	CLINICA DE SALUD PIEDRAS LISAS	1.00	0.00	0.00	1.00
7 12330-00001-00001-00048-00000	CASA DE SALUD Y JARDIN DE NIÑOS SALITRIL	1.00	0.00	0.00	1.00
7 12330-00001-00001-00049-00000	CANCHA DE USOS MULTIPLES SAN FRANCISCO	1,175.00	0.00	0.00	1,175.00
7 12330-00001-00001-00050-00000	PLANTA TRATADORA SAN ANTONIO LA GALERA	1.00	0.00	0.00	1.00
7 12330-00001-00001-00051-00000	CENTRO ECOTURISTICO SAN PEDRO	1.00	0.00	0.00	1.00
7 12330-00001-00001-00052-00000	POLO DE DESARROLLO DIF MUNICIPAL	1.00	0.00	0.00	1.00
7 12330-00001-00001-00053-00000	PLANTA TRATADORA SAN PEDRO	1.00	0.00	0.00	1.00
7 12330-00001-00001-00054-00000	DELEGACION MUNICIPAL SAN PEDRO	10,800.00	0.00	0.00	10,800.00
7 12330-00001-00001-00055-00000	POZO EL SAUZ SAN PEDRO	1.00	0.00	0.00	1.00
7 12330-00001-00001-00056-00000	JARDIN MUNICIPAL LAGUNILLAS	179,603.20	0.00	0.00	179,603.20
7 12330-00001-00001-00058-00000	CONTRATO PARA JARDIN DE NIÑOS SN PEDRO S	1.00	0.00	0.00	1.00
7 12330-00001-00001-00059-00000	CASA DE SALUD SANTA TERESA	1.00	0.00	0.00	1.00
7 12330-00001-00001-00060-00000	CANCHA DE FUTBOL SANTA TERESA	50,000.00	0.00	0.00	50,000.00
7 12330-00001-00001-00061-00000	DELEGACION MUNICIPAL TAPONAS	1.00	0.00	0.00	1.00
7 12330-00001-00001-00062-00000	TANQUE PARA AGUA POTABLE TRASQUILA	33,024.69	0.00	0.00	33,024.69
7 12330-00001-00001-00063-00000	MODULO DE SEGURIDAD PUBLICA	1.00	0.00	0.00	1.00
7 12330-00001-00001-00064-00000	DELEGACION MUNICIPAL VEGIL	1.00	0.00	0.00	1.00
7 12330-00001-00001-00065-00000	SALON DE USOS MULTIPLES EL VEGIL	1.00	0.00	0.00	1.00
7 12330-00001-00001-00066-00000	CENTRO DE SALUD EL VEGIL	1.00	0.00	0.00	1.00
7 12330-00001-00001-00067-00000	JARDIN VECINAL LA NORIA	1.00	0.00	0.00	1.00
7 12330-00001-00001-00068-00000	CAMPO DE FUTBOL EL VEGIL	1.00	0.00	0.00	1.00
7 12330-00001-00001-00069-00000	JARDIN DE NIÑOS SAN PEDRO NORTE	1.00	0.00	0.00	1.00
7 12330-00001-00001-00070-00000	JARDIN DE NIÑOS LA MESITA	1.00	0.00	0.00	1.00
7 12330-00001-00001-00071-00000	CASA DE MATANZA	450,000.00	0.00	0.00	450,000.00
7 12330-00001-00001-00072-00000	U.B.R. (CANCHA DE BASQUET BOL) HUITRON	150,609.24	0.00	0.00	150,609.24
7 12330-00001-00001-00073-00000	CASA DEL ABUELO EL RINCON	1.00	0.00	0.00	1.00
7 12330-00001-00001-00074-00000	JARDIN VECINAL EL MILAGRO	1.00	0.00	0.00	1.00
7 12330-00001-00001-00075-00000	VIVERO MUNICIPAL CEJA DE BRAVO	107,000.00	0.00	0.00	107,000.00
7 12330-00001-00001-00076-00000	M-4 L-3 CANCHA DE FUTBOL SAN JOSE TEPUZ	50,755.54	0.00	0.00	50,755.54
7 12330-00001-00001-00077-00000	UNIDAD DEPORTIVA SAN PEDRO	7,780,000.00	0.00	0.00	7,780,000.00
7 12330-00001-00001-00078-00000	CAMPO DE FUTBOL TAPONAS	886,092.48	0.00	0.00	886,092.48
<b>4 12350-00000-00000-00000-00000</b>	<b>CONSTRUCCIONES EN PROCESO EN BIENES DE D</b>	<b>1,043,820,535.87</b>	<b>4,270,310.31</b>	<b>0.00</b>	<b>1,048,090,846.18</b>
<b>5 12350-00001-00000-00000-00000</b>	<b>EDIFICACIÓN HABITACIONAL EN PROCESO</b>	<b>24,989,933.88</b>	<b>0.00</b>	<b>0.00</b>	<b>24,989,933.88</b>
<b>6 12350-00001-00001-00000-00000</b>	<b>VIVIENDAS</b>	<b>10,748,042.66</b>	<b>0.00</b>	<b>0.00</b>	<b>10,748,042.66</b>
<b>7 12350-00001-00001-10000-00000</b>	<b>FEDERALES</b>	<b>10,748,042.66</b>	<b>0.00</b>	<b>0.00</b>	<b>10,748,042.66</b>
<b>8 12350-00001-00001-10001-00000</b>	<b>FISM</b>	<b>2,225,069.97</b>	<b>0.00</b>	<b>0.00</b>	<b>2,225,069.97</b>
9 12350-00001-00001-10001-00001	610748 REHABILITACION DE VIVIENDA FISM 2	236,455.55	0.00	0.00	236,455.55
9 12350-00001-00001-10001-00002	41148 APOYO A VIVIENDA LAMINAS Y TINACOS	152,330.00	0.00	0.00	152,330.00
9 12350-00001-00001-10001-00003	41184 APOYO VIVIENDA RECAMARAS Y TECHO L	699.90	0.00	0.00	699.90
9 12350-00001-00001-10001-00004	41146 PISO FIRME EL VEGIL	60,778.04	0.00	0.00	60,778.04
9 12350-00001-00001-10001-00005	4111 VIVIENDA APORTACION SEDATU	383,970.87	0.00	0.00	383,970.87
9 12350-00001-00001-10001-00006	4112 VIVIENDA APORTACION PDZP	339,085.35	0.00	0.00	339,085.35
9 12350-00001-00001-10001-00007	4113 APOYO VIVIENDA EL VEGIL	724,963.21	0.00	0.00	724,963.21
9 12350-00001-00001-10001-00008	4114 APOYO VIVIENDA LA CUESTA	326,787.05	0.00	0.00	326,787.05
<b>8 12350-00001-00001-10002-00000</b>	<b>PDZP</b>	<b>8,522,972.69</b>	<b>0.00</b>	<b>0.00</b>	<b>8,522,972.69</b>
9 12350-00001-00001-10002-00001	640748 PISO FIRME HUIMILPAN	915,464.80	0.00	0.00	915,464.80
9 12350-00001-00001-10002-00002	647748 FOGONES	210,363.12	0.00	0.00	210,363.12
9 12350-00001-00001-10002-00003	650748 FOGONES VARIAS COMUNIDADES	83,520.00	0.00	0.00	83,520.00
9 12350-00001-00001-10002-00004	640306 LETRINAS CAPULA	279,023.00	0.00	0.00	279,023.00
9 12350-00001-00001-10002-00005	640304 LETRINAS CEJA DE BRAVO	530,143.00	0.00	0.00	530,143.00
9 12350-00001-00001-10002-00006	640330 LETRINAS EL PERAL	837,068.00	0.00	0.00	837,068.00



**MUNICIPIO DE HUIMILPAN**  
**SECRETARIA DE TESORERIA Y FINANZAS**  
 CONTABILIDAD GENERAL  
**BALANZA DE COMPROBACION**

Página: 7/56

Fecha Imp: 17/09/2024

Hora: 09:51:50

OBalanza2

Ejercicio: 2024


De la Cuenta : 1

A la Cuenta : 99999-99999-9999999-9999999-9999999

Del Periodo : 8 Al Periodo : 8 Nivel: 10

Cuenta	Descripción	Saldo Anterior	Cargos	Abonos	Saldo
9 12350-00001-00001-10002-00007	640303 LETRINAS LOS BORDOS	111,609.00	0.00	0.00	111,609.00
9 12350-00001-00001-10002-00008	640310 LETRINAS LA CUESTA	362,730.00	0.00	0.00	362,730.00
9 12350-00001-00001-10002-00009	640326 LETRINAS NEVERIAS	251,120.00	0.00	0.00	251,120.00
9 12350-00001-00001-10002-00010	640331 LETRINAS PLOXII	362,730.00	0.00	0.00	362,730.00
9 12350-00001-00001-10002-00011	640336 LETRINAS SAN FRANCISCO	306,925.00	0.00	0.00	306,925.00
9 12350-00001-00001-10002-00012	640307 LETRINAS CARRANZA	474,338.97	0.00	0.00	474,338.97
9 12350-00001-00001-10002-00013	640311 LETRINAS EL FRESNO	167,414.00	0.00	0.00	167,414.00
9 12350-00001-00001-10002-00014	640346 LETRINAS EL VEGIL	1,116,091.00	0.00	0.00	1,116,091.00
9 12350-00001-00001-10002-00015	640328 LETRINAS PANIAGUA	111,609.00	0.00	0.00	111,609.00
9 12350-00001-00001-10002-00016	640347 LETRINAS EL ZORRILLO	111,609.00	0.00	0.00	111,609.00
9 12350-00001-00001-10002-00017	640341 LETRINAS EL SAUZ	362,730.00	0.00	0.00	362,730.00
9 12350-00001-00001-10002-00018	64032 LETRINAS EL VEGIL	335,348.00	0.00	0.00	335,348.00
9 12350-00001-00001-10002-00019	64033 LETRINAS EL PERAL	27,902.00	0.00	0.00	27,902.00
9 12350-00001-00001-10002-00020	640320 LETRINAS LA NUEVA JOYA	623,000.00	0.00	0.00	623,000.00
9 12350-00001-00001-10002-00021	64034 LETRINAS CARRANZA	251,642.00	0.00	0.00	251,642.00
9 12350-00001-00001-10002-00022	640338 LETRINAS SAN PEDRITO	567,195.00	0.00	0.00	567,195.00
9 12350-00001-00001-10002-00023	61146 PISO FIRME EL VEGIL	123,397.80	0.00	0.00	123,397.80
6 12350-00001-06111-00000-00000	EDIFICACIÓN HABITACIONAL	14,241,891.22	0.00	0.00	14,241,891.22
<b>5 12350-00002-00000-00000-00000</b>	<b>EDIFICACIÓN NO HABITACIONAL EN PROCESO</b>	<b>32,923,455.94</b>	<b>0.00</b>	<b>0.00</b>	<b>32,923,455.94</b>
6 12350-00002-06121-00000-00000	EDIFICACIÓN NO HABITACIONAL	32,923,455.94	0.00	0.00	32,923,455.94
<b>5 12350-00003-00000-00000-00000</b>	<b>CONSTRUCCIÓN DE OBRAS PARA EL ABASTECIMI</b>	<b>132,018,133.20</b>	<b>1,845,945.13</b>	<b>0.00</b>	<b>133,864,078.33</b>
<b>6 12350-00003-00001-00000-00000</b>	<b>AGUA POTABLE</b>	<b>8,638,107.54</b>	<b>0.00</b>	<b>0.00</b>	<b>8,638,107.54</b>
<b>7 12350-00003-00001-10001-00000</b>	<b>PID</b>	<b>118,364.53</b>	<b>0.00</b>	<b>0.00</b>	<b>118,364.53</b>
8 12350-00003-00001-10001-00001	160909 AGUA POTABLE CUES ZORRILLO VEGIL	118,364.53	0.00	0.00	118,364.53
<b>7 12350-00003-00001-20001-00000</b>	<b>FISM</b>	<b>4,731,569.42</b>	<b>0.00</b>	<b>0.00</b>	<b>4,731,569.42</b>
8 12350-00003-00001-20001-00001	610236 AGUA P SAN FRANCISCO	291,030.72	0.00	0.00	291,030.72
8 12350-00003-00001-20001-00002	610223 AGUA P EL MILAGRO	115,349.87	0.00	0.00	115,349.87
8 12350-00003-00001-20001-00003	610208 AGUA P LA CEJA C TAMAULIPAS	78,576.91	0.00	0.00	78,576.91
8 12350-00003-00001-20001-00004	610802 SUSTITUCION DE LINEA LA CEJA	440,942.53	0.00	0.00	440,942.53
8 12350-00003-00001-20001-00005	610232 AGUA P LA PRESITA	203,059.75	0.00	0.00	203,059.75
8 12350-00003-00001-20001-00006	610224 AGUA P EL MIRADOR	149,680.10	0.00	0.00	149,680.10
8 12350-00003-00001-20001-00007	610246 AGUA POTABLE CDI EL VEGIL	80,379.57	0.00	0.00	80,379.57
8 12350-00003-00001-20001-00008	610210 AGUA POTABLE CDI LA HACIENDITA	611,799.61	0.00	0.00	611,799.61
8 12350-00003-00001-20001-00009	40907 AMPLIA SISTEMA DE AGUA POTABLE	31,715.77	0.00	0.00	31,715.77
8 12350-00003-00001-20001-00010	40916 AMPLIACION DE RED AGUA POTABLE	99,230.66	0.00	0.00	99,230.66
8 12350-00003-00001-20001-00011	40921 AMPL RED D AGUA POTABLE LAGUNILLAS	38,429.65	0.00	0.00	38,429.65
8 12350-00003-00001-20001-00012	40961 AMPL AGUA POT GPE II FRAC III	210,431.94	0.00	0.00	210,431.94
8 12350-00003-00001-20001-00013	40944 AMPL DE AGUA POT SAN JOSE TEPUZAS	101,007.06	0.00	0.00	101,007.06
8 12350-00003-00001-20001-00014	40913 AMPL AGUA POT EL GARRUÑAL	307,934.31	0.00	0.00	307,934.31
8 12350-00003-00001-20001-00015	40924 AMPL AGUA POT EL MIRADOR	236,953.94	0.00	0.00	236,953.94
8 12350-00003-00001-20001-00016	40922 AMPLI AGUA POT E PIDRAS LISAS	252,521.83	0.00	0.00	252,521.83
8 12350-00003-00001-20001-00017	40906 AMPL AGUA POT CAMINO HACIA LA CAPI	183,871.67	0.00	0.00	183,871.67
8 12350-00003-00001-20001-00018	AMPLI AGUA POTABLE EL VEGIL	501,546.36	0.00	0.00	501,546.36
8 12350-00003-00001-20001-00019	4093 AMPLI AGUA POTABLE EL SAUZ	458,625.70	0.00	0.00	458,625.70
8 12350-00003-00001-20001-00020	4094 AMPLI AGUA POTABLE GPE I FRACC I	323,110.88	0.00	0.00	323,110.88
8 12350-00003-00001-20001-00021	160909 AMPL AGUA POTABLE APORT PROII	15,370.59	0.00	0.00	15,370.59
<b>7 12350-00003-00001-20002-00000</b>	<b>PDZP</b>	<b>78,023.84</b>	<b>0.00</b>	<b>0.00</b>	<b>78,023.84</b>
8 12350-00003-00001-20002-00001	60921 AMPLIACION AGUA RED POTABLE LAGUNI	78,023.84	0.00	0.00	78,023.84
<b>7 12350-00003-00001-20003-00000</b>	<b>CDI</b>	<b>564,175.52</b>	<b>0.00</b>	<b>0.00</b>	<b>564,175.52</b>
8 12350-00003-00001-20003-00001	160909 AGUA POTABLE CUES ZORRILLO VEGIL	564,175.52	0.00	0.00	564,175.52
<b>7 12350-00003-00001-30001-00000</b>	<b>GEQ</b>	<b>3,145,974.23</b>	<b>0.00</b>	<b>0.00</b>	<b>3,145,974.23</b>
8 12350-00003-00001-30001-00001	670210 SUSTITUCION DE LINEA LA CUESTA	91,815.66	0.00	0.00	91,815.66
8 12350-00003-00001-30001-00002	670246 AGUA EL VEGIL	321,518.24	0.00	0.00	321,518.24
8 12350-00003-00001-30001-00003	670217 AGUA LA HACIENDITA	2,447,198.43	0.00	0.00	2,447,198.43
8 12350-00003-00001-30001-00004	160907 AMPL SISTEMA DE AGUA POTABLE	285,441.90	0.00	0.00	285,441.90
<b>6 12350-00003-00002-00000-00000</b>	<b>ELECTRIFICACION</b>	<b>23,437,752.63</b>	<b>0.00</b>	<b>0.00</b>	<b>23,437,752.63</b>
<b>7 12350-00003-00002-10001-00000</b>	<b>PID</b>	<b>422,716.27</b>	<b>0.00</b>	<b>0.00</b>	<b>422,716.27</b>
8 12350-00003-00002-10001-00001	11048 ALUMBRADO PUBLICO CALLE REFORMA	199,994.53	0.00	0.00	199,994.53
8 12350-00003-00002-10001-00002	11003 ELECTRIFICACION LOS BORDOS	59,509.42	0.00	0.00	59,509.42
8 12350-00003-00002-10001-00003	11013 ELECTRIFICACION EL GARRUÑAL	93,536.61	0.00	0.00	93,536.61
8 12350-00003-00002-10001-00004	802483 ELEC. BAJA T J PABLO II Y PRESA	69,675.71	0.00	0.00	69,675.71

"BAJO PROTESTA DE DECIR VERDAD, DECLARAMOS QUE LOS ESTADOS FINANCIEROS Y SUS NOTAS SON RAZONABLEMENTE CORRECTOS Y SON RESPONSABILIDAD DEL EMISOR"



**MUNICIPIO DE HUIMILPAN**  
**SECRETARIA DE TESORERIA Y FINANZAS**  
 CONTABILIDAD GENERAL  
**BALANZA DE COMPROBACION**

Página: 8/56

Fecha Imp: 17/09/2024

Hora: 09:51:50

OBalanza2

Ejercicio: 2024

De la Cuenta : 1

A la Cuenta : 99999-99999-9999999-9999999-9999999

Del Periodo : 8 Al Periodo : 8 Nivel: 10

Cuenta	Descripción	Saldo Anterior	Cargos	Abonos	Saldo
<b>7 12350-00003-00002-20001-00000</b>	<b>FISM</b>	<b>13,075,751.33</b>	<b>0.00</b>	<b>0.00</b>	<b>13,075,751.33</b>
8 12350-00003-00002-20001-00001	AMPLIACION RED ELECTRICA LA CEJA	42,120.11	0.00	0.00	42,120.11
8 12350-00003-00002-20001-00002	610135 ELECTRIFICACION EL SALTO	472,967.48	0.00	0.00	472,967.48
8 12350-00003-00002-20001-00003	610139 RED ELEC SAN PEDRO	511,517.25	0.00	0.00	511,517.25
8 12350-00003-00002-20001-00004	610113 RED ELEC EL GARRUÑAL	49,750.22	0.00	0.00	49,750.22
8 12350-00003-00002-20001-00005	610144 RED ELECTRICA SAN JOSE TEPUZAS	968,175.94	0.00	0.00	968,175.94
8 12350-00003-00002-20001-00006	610119 RED ELECTRICA LA JOYA	427,299.04	0.00	0.00	427,299.04
8 12350-00003-00002-20001-00007	610150 RED ELECTRICA LA MESITA	224,856.26	0.00	0.00	224,856.26
8 12350-00003-00002-20001-00008	610128 ALUMBRADO DE CANCHA DE FUTBOL	494,348.71	0.00	0.00	494,348.71
8 12350-00003-00002-20001-00009	610146 AMPLI RED ELECT CDI EL VEGIL	347,036.50	0.00	0.00	347,036.50
8 12350-00003-00002-20001-00010	610117 AMPLI RED ELECT CDI LA HACIENDITA	91,083.11	0.00	0.00	91,083.11
8 12350-00003-00002-20001-00011	610107 AMPLI RED ELECT CDI CARRANZA	80,846.69	0.00	0.00	80,846.69
8 12350-00003-00002-20001-00012	610143 AMPLI RED ELECT CDI PTA DEL TEPOZ	72,637.67	0.00	0.00	72,637.67
8 12350-00003-00002-20001-00013	610105 ELECTRIFICACION BUENAVISTA	675,547.10	0.00	0.00	675,547.10
8 12350-00003-00002-20001-00014	610129 ELECTRIFICACION LA PEÑA	358,197.72	0.00	0.00	358,197.72
8 12350-00003-00002-20001-00015	610134 ELECTRIFICACION SALITRILLO	132,899.31	0.00	0.00	132,899.31
8 12350-00003-00002-20001-00016	610136 ELECTRIFICACION SAN FRANC	429,446.35	0.00	0.00	429,446.35
8 12350-00003-00002-20001-00017	610137 ELECTRIFICACION SAN IGNACIO	465,646.46	0.00	0.00	465,646.46
8 12350-00003-00002-20001-00018	610146 ELECTRIFICACION VEGIL	278,888.58	0.00	0.00	278,888.58
8 12350-00003-00002-20001-00019	610117 ELECTRIFICACION LA HACIENDITA	335,646.29	0.00	0.00	335,646.29
8 12350-00003-00002-20001-00020	610143 ELECTRIFICACION PTA DEL TEPOZAN	79,517.65	0.00	0.00	79,517.65
8 12350-00003-00002-20001-00021	610107 ELECTRIFICACION CARRANZA	115,732.19	0.00	0.00	115,732.19
8 12350-00003-00002-20001-00022	610118 ALUMBRADO CAMPO DE FUT HUITRON	473,176.06	0.00	0.00	473,176.06
8 12350-00003-00002-20001-00023	610142 SUBESTACION PLANTA TAPONAS	233,212.50	0.00	0.00	233,212.50
8 12350-00003-00002-20001-00024	614201 SUBESTACION PLANTA TAPONAS	318,633.58	0.00	0.00	318,633.58
8 12350-00003-00002-20001-00025	610144 AMPL RED ELECT CALLE BENITO JUAR	418,863.66	0.00	0.00	418,863.66
8 12350-00003-00002-20001-00026	610130 AMPL RED ELECT AL JARDIN DE NIÑOS	112,407.57	0.00	0.00	112,407.57
8 12350-00003-00002-20001-00027	610136 AMPL RED ELECT CALLE PINO Y MIRAN	226,155.01	0.00	0.00	226,155.01
8 12350-00003-00002-20001-00028	610163 AMPL RED ELECTRICA SECTOR SUR	191,229.88	0.00	0.00	191,229.88
8 12350-00003-00002-20001-00029	610110 AMPL RED ENERG. ELEC LA CUESTA	332,602.95	0.00	0.00	332,602.95
8 12350-00003-00002-20001-00030	802487 AMP RED ENERG ELEC QRO Y VARIAS P	717,627.36	0.00	0.00	717,627.36
8 12350-00003-00002-20001-00031	41017 AMPL RED DISTRIB ENERGIA ELCTRICA	91,547.29	0.00	0.00	91,547.29
8 12350-00003-00002-20001-00032	41047 AMPL RED DISTRIB ENERGIA ELECTRICA	209,210.18	0.00	0.00	209,210.18
8 12350-00003-00002-20001-00033	41007 AMPL RED DISTRIB ENERGIA ELECTRICA	39,424.14	0.00	0.00	39,424.14
8 12350-00003-00002-20001-00034	41018 MEJORAMIENTO DE RED ENERGIA ELECTR	488,387.36	0.00	0.00	488,387.36
8 12350-00003-00002-20001-00035	41026 AMPL RED ELECTRICA NEVERIAS SUR	398,915.52	0.00	0.00	398,915.52
8 12350-00003-00002-20001-00036	4103 AMP RED ENERGIA ELECTRICA EL MIRADO	362,909.21	0.00	0.00	362,909.21
8 12350-00003-00002-20001-00037	AMPLI RED DE ENERGIA ELECTRICA LA JOYA	497,842.36	0.00	0.00	497,842.36
8 12350-00003-00002-20001-00038	AMPLI RED DE ENERGIA ELECTRICA PIO XII	405,697.89	0.00	0.00	405,697.89
8 12350-00003-00002-20001-00039	802512 AMPL RED VARIAS PRIV. VEGIL	903,748.18	0.00	0.00	903,748.18
<b>7 12350-00003-00002-30001-00000</b>	<b>GEQ</b>	<b>9,939,285.03</b>	<b>0.00</b>	<b>0.00</b>	<b>9,939,285.03</b>
8 12350-00003-00002-30001-00001	670148 MODERNIZACION DE ALUMBRADO	116,326.17	0.00	0.00	116,326.17
8 12350-00003-00002-30001-00002	670146 ELECTRIFICACION EL VEGIL	1,388,145.99	0.00	0.00	1,388,145.99
8 12350-00003-00002-30001-00003	670117 ELECTRIFICACION LA HACIENDITA	364,332.44	0.00	0.00	364,332.44
8 12350-00003-00002-30001-00004	670107 ELECTRIFICACION CARRANZA	491,867.22	0.00	0.00	491,867.22
8 12350-00003-00002-30001-00005	670143 ELECTRIFICACION PTA DEL TEPOZAN	290,550.66	0.00	0.00	290,550.66
8 12350-00003-00002-30001-00006	100146 ELECTRIFICACION EL VEGIL	2,509,997.32	0.00	0.00	2,509,997.32
8 12350-00003-00002-30001-00007	100117 ELECTRIFICACION LA HACIENDITA	3,020,816.64	0.00	0.00	3,020,816.64
8 12350-00003-00002-30001-00008	100143 ELECTRIFICACION PTA DEL TEPOZAN	715,658.84	0.00	0.00	715,658.84
8 12350-00003-00002-30001-00009	100107 ELECTRIFICACION CARRANZA	1,041,589.75	0.00	0.00	1,041,589.75
8 12350-00003-06131-00000-00000	CONSTRUCCIÓN DE OBRAS PARA EL ABASTECIMI	99,942,273.03	1,845,945.13	0.00	101,788,218.16
<b>5 12350-00004-00000-00000-00000</b>	<b>DIVISIÓN DE TERRENOS Y CONSTRUCCIÓN DE O</b>	<b>482,647,521.79</b>	<b>0.00</b>	<b>0.00</b>	<b>482,647,521.79</b>
<b>6 12350-00004-00001-00000-00000</b>	<b>VIVIENDA</b>	<b>2,412,168.15</b>	<b>0.00</b>	<b>0.00</b>	<b>2,412,168.15</b>
<b>7 12350-00004-00001-10001-00000</b>	<b>FISM</b>	<b>1,569,348.15</b>	<b>0.00</b>	<b>0.00</b>	<b>1,569,348.15</b>
8 12350-00004-00001-10001-00001	802552 BAÑOS DIGNOS SAN PEDRITO	489,963.93	0.00	0.00	489,963.93
8 12350-00004-00001-10001-00002	802558 CONST. CUARTO ADICIONAL PANIAGUA	510,804.56	0.00	0.00	510,804.56
8 12350-00004-00001-10001-00003	802623 APOYO VIVIENDA GPE II FRAC I	568,579.66	0.00	0.00	568,579.66
<b>7 12350-00004-00001-20001-00000</b>	<b>PDZP</b>	<b>622,215.00</b>	<b>0.00</b>	<b>0.00</b>	<b>622,215.00</b>
8 12350-00004-00001-20001-00001	802552 BAÑOS DIGNOS SAN PEDRITO	401,610.00	0.00	0.00	401,610.00
8 12350-00004-00001-20001-00002	802558 CONST. CUARTO ADICIONAL PANIAGUA	220,605.00	0.00	0.00	220,605.00
<b>7 12350-00004-00001-30001-00000</b>	<b>PDZP</b>	<b>220,605.00</b>	<b>0.00</b>	<b>0.00</b>	<b>220,605.00</b>





**MUNICIPIO DE HUIMILPAN**  
**SECRETARIA DE TESORERIA Y FINANZAS**  
 CONTABILIDAD GENERAL  
**BALANZA DE COMPROBACION**

Página: 9/56  
 Fecha Imp: 17/09/2024  
 Hora: 09:51:50  
 OBalanza2


Ejercicio: 2024

De la Cuenta : 1

A la Cuenta : 99999-99999-9999999-9999999-9999999

Del Periodo : 8 Al Periodo : 8 Nivel: 10

Cuenta	Descripción	Saldo Anterior	Cargos	Abonos	Saldo
8 12350-00004-00001-30001-00001	802558 CONST. CUARTO ADICIONAL PANIAGUA	220,605.00	0.00	0.00	220,605.00
<b>6 12350-00004-00002-00000-00000</b>	<b>AGUA POTABLE</b>	<b>2,235,317.21</b>	<b>0.00</b>	<b>0.00</b>	<b>2,235,317.21</b>
<b>7 12350-00004-00002-10001-00000</b>	<b>FISM</b>	<b>1,870,997.45</b>	<b>0.00</b>	<b>0.00</b>	<b>1,870,997.45</b>
8 12350-00004-00002-10001-00001	802556 AGUA POTABLE SAN ANTONIO LA GALER	110,484.23	0.00	0.00	110,484.23
8 12350-00004-00002-10001-00002	802557 AGUA POTABLE GUADALUPE PRIMERO	50,709.67	0.00	0.00	50,709.67
8 12350-00004-00002-10001-00003	802559 AMPL. RED AGUA POTABLE CAPULA	26,485.98	0.00	0.00	26,485.98
8 12350-00004-00002-10001-00004	802575 AGUA JALISCO SLP Y PRIVADAS	440,076.56	0.00	0.00	440,076.56
8 12350-00004-00002-10001-00005	802577 AGUA CAMINO SAN PEDRO-HUIMILPAN	384,832.62	0.00	0.00	384,832.62
8 12350-00004-00002-10001-00006	802617 AGUS POT C S/N EL SAUZ	526,615.79	0.00	0.00	526,615.79
8 12350-00004-00002-10001-00007	802618 RED AGUA POT C S/N TEPUZAS	175,221.09	0.00	0.00	175,221.09
8 12350-00004-00002-10001-00008	802619 RED AGUA POT ZONA LA LOMA PIEDRAS	156,571.51	0.00	0.00	156,571.51
<b>7 12350-00004-00002-20001-00000</b>	<b>PDZP</b>	<b>364,319.76</b>	<b>0.00</b>	<b>0.00</b>	<b>364,319.76</b>
8 12350-00004-00002-20001-00001	802556 AGUA POTABLE SAN ANTONIO LA GALER	214,469.38	0.00	0.00	214,469.38
8 12350-00004-00002-20001-00002	802557 AGUA POTABLE GUADALUPE PRIMERO	98,436.43	0.00	0.00	98,436.43
8 12350-00004-00002-20001-00003	802559 AMPL. RED AGUA POTABLE CAPULA	51,413.95	0.00	0.00	51,413.95
<b>6 12350-00004-00003-00000-00000</b>	<b>ELECTRIFICACION</b>	<b>9,140,686.97</b>	<b>0.00</b>	<b>0.00</b>	<b>9,140,686.97</b>
<b>7 12350-00004-00003-10002-00000</b>	<b>FISM</b>	<b>7,473,354.57</b>	<b>0.00</b>	<b>0.00</b>	<b>7,473,354.57</b>
8 12350-00004-00003-10002-00001	802550 OBRAS CONVENIO CFE VARIAS	1,747,419.03	0.00	0.00	1,747,419.03
8 12350-00004-00003-10002-00002	802553 ENER. ELEC. CALLE TLAXCALA	325,766.28	0.00	0.00	325,766.28
8 12350-00004-00003-10002-00003	802562 ELECT. C. JALISCO EL VEGIL	311,546.45	0.00	0.00	311,546.45
8 12350-00004-00003-10002-00004	802563 ELECT. RUMBO A TAPONAS EL VEGIL	182,208.19	0.00	0.00	182,208.19
8 12350-00004-00003-10002-00005	802573 ELECT. PEÑA COLORADA 15 SEPTIEMB	383,534.41	0.00	0.00	383,534.41
8 12350-00004-00003-10002-00006	802572 ELEC. VARIAS ZONAS GPE II FRAC I	539,714.48	0.00	0.00	539,714.48
8 12350-00004-00003-10002-00007	802578 AMPL ENER. SAN JOSE TEPUZAS	269,761.28	0.00	0.00	269,761.28
8 12350-00004-00003-10002-00008	802580 ELECT. LOS OLVERA EL MIRADOR	304,418.29	0.00	0.00	304,418.29
8 12350-00004-00003-10002-00009	802571 ENERGIA ELEC. CALLE OAXACA EL VE	310,971.07	0.00	0.00	310,971.07
8 12350-00004-00003-10002-00010	802599 TRANSFORM DETRAZ SECUNDARIA HUITR	626,301.74	0.00	0.00	626,301.74
8 12350-00004-00003-10002-00011	802600 ELEC. RUMBUO A LA CUESTA GRANJEN	312,714.23	0.00	0.00	312,714.23
8 12350-00004-00003-10002-00012	802606 ELEC. RUMBU SAUZ ANTES DEL KINDER	664,640.54	0.00	0.00	664,640.54
8 12350-00004-00003-10002-00013	802607 ELEC. S/N EL SAUZ	264,501.81	0.00	0.00	264,501.81
8 12350-00004-00003-10002-00014	802609 ELECT. X KINDER Y PRINCIPAL CAPIL	616,375.48	0.00	0.00	616,375.48
8 12350-00004-00003-10002-00015	802613 ELEC. FRENTE KINDER Y PAVIMENTO	223,793.59	0.00	0.00	223,793.59
8 12350-00004-00003-10002-00016	802588 RED ELEC. EL ZORRILLO	54,274.02	0.00	0.00	54,274.02
8 12350-00004-00003-10002-00017	802589 ELECT. CARRANZA ALAMOS CEDROS FRE	64,023.67	0.00	0.00	64,023.67
8 12350-00004-00003-10002-00018	802590 ELEC PANUCO PAPALOAPAN BRAVO	78,767.67	0.00	0.00	78,767.67
8 12350-00004-00003-10002-00019	802591 ELEC. COAHUILA SLP JALISCO GUERRE	77,315.60	0.00	0.00	77,315.60
8 12350-00004-00003-10002-00020	802592 ELEC. CONSTITUC REVOL INDEPENDENC	83,382.62	0.00	0.00	83,382.62
8 12350-00004-00003-10002-00021	802593 ELEC ZONA COLCHADO LA HACIENDITA	31,924.12	0.00	0.00	31,924.12
<b>7 12350-00004-00003-20001-00000</b>	<b>FOPEDEP</b>	<b>499,560.96</b>	<b>0.00</b>	<b>0.00</b>	<b>499,560.96</b>
8 12350-00004-00003-20001-00001	802596 ENERGIA ELECTRICA CALLES DE LOS C	499,560.96	0.00	0.00	499,560.96
<b>7 12350-00004-00003-20002-00000</b>	<b>PRONAPRED</b>	<b>1,167,771.44</b>	<b>0.00</b>	<b>0.00</b>	<b>1,167,771.44</b>
8 12350-00004-00003-20002-00001	802583 ALUMBRADO PUB. LA NORIA	615,035.20	0.00	0.00	615,035.20
8 12350-00004-00003-20002-00002	802628 ALUMBRADO PUB LA NORIA 2015	552,736.24	0.00	0.00	552,736.24
<b>6 12350-00004-00004-00000-00000</b>	<b>DRENAJE Y ALCANTARILLADO</b>	<b>137,894,415.15</b>	<b>0.00</b>	<b>0.00</b>	<b>137,894,415.15</b>
<b>7 12350-00004-00004-10001-00000</b>	<b>PID</b>	<b>718,106.21</b>	<b>0.00</b>	<b>0.00</b>	<b>718,106.21</b>
8 12350-00004-00004-10001-00001	160107 DRENAJE CARRANZA	30,958.38	0.00	0.00	30,958.38
8 12350-00004-00004-10001-00002	160113 DRENAJE EL GARRUÑAL	417,708.59	0.00	0.00	417,708.59
8 12350-00004-00004-10001-00003	160109 DRENAJE LOS CUES	119,686.29	0.00	0.00	119,686.29
8 12350-00004-00004-10001-00004	160103 DRENAJE LOS BORDOS	149,752.95	0.00	0.00	149,752.95
<b>7 12350-00004-00004-10002-00000</b>	<b>FISM</b>	<b>2,941,056.83</b>	<b>0.00</b>	<b>0.00</b>	<b>2,941,056.83</b>
8 12350-00004-00004-10002-00001	802551 DRENAJE SAN ANTONIO LA GALERA	262,805.94	0.00	0.00	262,805.94
8 12350-00004-00004-10002-00002	802574 DRENAJE PRIV VERACRUZ Y QUERETARO	228,358.59	0.00	0.00	228,358.59
8 12350-00004-00004-10002-00003	802616 SUST TUBERIA C PRINCIPAL MILAGRO	526,988.81	0.00	0.00	526,988.81
8 12350-00004-00004-10002-00004	802620 DRENAJE 2A ET SANTA TERESA	986,366.92	0.00	0.00	986,366.92
8 12350-00004-00004-10002-00005	802621 DRENA C PRINCIPAL EL RINCON	586,536.60	0.00	0.00	586,536.60
8 12350-00004-00004-10002-00007	802586 ALCANTARILLADO LOS BORDOS	349,999.97	0.00	0.00	349,999.97
<b>7 12350-00004-00004-20001-00000</b>	<b>FISM</b>	<b>13,303,942.42</b>	<b>0.00</b>	<b>0.00</b>	<b>13,303,942.42</b>
8 12350-00004-00004-20001-00001	613503 DRENAJE EL SALTO	247,845.62	0.00	0.00	247,845.62
8 12350-00004-00004-20001-00002	610342 DRENAJE SANITARIO TAPONAS	990,747.55	0.00	0.00	990,747.55
8 12350-00004-00004-20001-00003	610340 DRENAJE SANTA TERESA	874,474.49	0.00	0.00	874,474.49
8 12350-00004-00004-20001-00004	610321 DRENAJE SANTA LAGUNILLAS	606,135.77	0.00	0.00	606,135.77



**MUNICIPIO DE HUIMILPAN**  
**SECRETARIA DE TESORERIA Y FINANZAS**  
 CONTABILIDAD GENERAL  
**BALANZA DE COMPROBACION**

Página: 10/56

Fecha Imp: 17/09/2024

Hora: 09:51:50

OBalanza2

Ejercicio: 2024


De la Cuenta : 1

A la Cuenta : 99999-99999-9999999-9999999-9999999

Del Periodo : 8 Al Periodo : 8 Nivel: 10

Cuenta	Descripción	Saldo Anterior	Cargos	Abonos	Saldo
8 12350-00004-00004-20001-00005	61031 DRENAJE TAPONAS	546,846.01	0.00	0.00	546,846.01
8 12350-00004-00004-20001-00006	610317 SISTEMA DE DRENAJE LA HACIENDITA	3,277,458.22	0.00	0.00	3,277,458.22
8 12350-00004-00004-20001-00007	61034 SISTEMA DE DRENAJE PTA DEL TEPOZAN	1,065,330.30	0.00	0.00	1,065,330.30
8 12350-00004-00004-20001-00008	610307SISTEMA DE DRENAJE CARRANZA	564,971.27	0.00	0.00	564,971.27
8 12350-00004-00004-20001-00009	610300 DRENAJE LAGUNILLAS (ANTICIPO 2010	283,161.13	0.00	0.00	283,161.13
8 12350-00004-00004-20001-00010	610335 SUMINISTRO VIDEODEGESTOR EL SALTO	747,385.68	0.00	0.00	747,385.68
8 12350-00004-00004-20001-00011	610301 DRENAJE LAGUNILLAS ANTICIPO 2010	17,555.47	0.00	0.00	17,555.47
8 12350-00004-00004-20001-00012	40143 AMPL SIST ALCANTARILLADO SANITARIO	922,139.31	0.00	0.00	922,139.31
8 12350-00004-00004-20001-00013	40147 COSTR SIST ALCANTARILLADO SANITARI	752,002.14	0.00	0.00	752,002.14
8 12350-00004-00004-20001-00014	40140 AMPL RED DE DRENAJE 3 STA TERESA	751,650.86	0.00	0.00	751,650.86
8 12350-00004-00004-20001-00015	40142 AMPLI RED DE DRENAJE LAS TAPONAS	850,883.62	0.00	0.00	850,883.62
8 12350-00004-00004-20001-00016	40138 DRENAJE 2DA ET CALLE ROBLE EL RINC	393,124.30	0.00	0.00	393,124.30
8 12350-00004-00004-20001-00017	4011 AMPLIACION RED DE DRENAJE	206,115.34	0.00	0.00	206,115.34
8 12350-00004-00004-20001-00018	4013 DRENAJE APORTACION PROII	206,115.34	0.00	0.00	206,115.34
<b>7 12350-00004-00004-20002-00000</b>	<b>PDZP</b>	<b>14,196,904.23</b>	<b>0.00</b>	<b>0.00</b>	<b>14,196,904.23</b>
8 12350-00004-00004-20002-00001	640342 AMPLIACION RED DE DRENAJE	1,477,382.99	0.00	0.00	1,477,382.99
8 12350-00004-00004-20002-00002	640309 PLANTA DE TRATAMIENTO	4,484,560.78	0.00	0.00	4,484,560.78
8 12350-00004-00004-20002-00003	64031 PALNTA DE TRATAMIENTO TAPONAS	4,471,177.12	0.00	0.00	4,471,177.12
8 12350-00004-00004-20002-00004	60140 AMPL RED DE DRENAJE 3 STA TERESA	1,526,079.02	0.00	0.00	1,526,079.02
8 12350-00004-00004-20002-00005	60142 AMPL RED DE DRENAJE LAS TAPONAS	1,727,551.60	0.00	0.00	1,727,551.60
8 12350-00004-00004-20002-00006	802551 DRENAJE SAN ANTONIO LA GALERA	510,152.72	0.00	0.00	510,152.72
<b>7 12350-00004-00004-20003-00000</b>	<b>CDI</b>	<b>18,630,291.64</b>	<b>0.00</b>	<b>0.00</b>	<b>18,630,291.64</b>
8 12350-00004-00004-20003-00001	160107 DRENAJE CARRANZA	278,625.40	0.00	0.00	278,625.40
8 12350-00004-00004-20003-00002	160313 DRENAJE AL GARRUÑAL	3,759,377.37	0.00	0.00	3,759,377.37
8 12350-00004-00004-20003-00003	160143 DRENAJE EL VEGIL	1,855,038.07	0.00	0.00	1,855,038.07
8 12350-00004-00004-20003-00004	160109 DRENAJE LOS CUES	1,077,176.63	0.00	0.00	1,077,176.63
8 12350-00004-00004-20003-00005	160103 DRENAJE LOS BORDOS	1,347,776.57	0.00	0.00	1,347,776.57
8 12350-00004-00004-20003-00006	802585 PLANTA TRAT EL ZORRILLO 2015	6,839,526.53	0.00	0.00	6,839,526.53
8 12350-00004-00004-20003-00007	802586 ALCANTARILLADO LOS BORDOS	3,472,771.07	0.00	0.00	3,472,771.07
<b>7 12350-00004-00004-20004-00000</b>	<b>CONTINGENCIAS ECONOMICAS</b>	<b>7,291,975.85</b>	<b>0.00</b>	<b>0.00</b>	<b>7,291,975.85</b>
8 12350-00004-00004-20004-00001	802513 DRENAJE VARIAS C. LA CEJA	3,250,860.17	0.00	0.00	3,250,860.17
8 12350-00004-00004-20004-00002	802514 DREN. 4TA CERRADA MORELOS	301,315.14	0.00	0.00	301,315.14
8 12350-00004-00004-20004-00003	802515 DREN. C. REVOLUCIÓN 1A ET. SAN AN	3,739,800.54	0.00	0.00	3,739,800.54
<b>7 12350-00004-00004-30001-00000</b>	<b>GEQ</b>	<b>80,812,137.97</b>	<b>0.00</b>	<b>0.00</b>	<b>80,812,137.97</b>
8 12350-00004-00004-30001-00001	670335 AMPLIACION DRENAJE EL SALTO	1,392,467.18	0.00	0.00	1,392,467.18
8 12350-00004-00004-30001-00002	670342 DRENAJE TAPONAS	990,747.55	0.00	0.00	990,747.55
8 12350-00004-00004-30001-00003	670340 DRENAJE SANTA TERESA	874,474.49	0.00	0.00	874,474.49
8 12350-00004-00004-30001-00004	670321 DRENAJE LAGUNILLAS	606,135.77	0.00	0.00	606,135.77
8 12350-00004-00004-30001-00005	670346 AMPL SIST ALCAN EL VEGIL	1,320,687.61	0.00	0.00	1,320,687.61
8 12350-00004-00004-30001-00006	670307 AMPL SIST ALCAN CARRANZA	4,790,157.84	0.00	0.00	4,790,157.84
8 12350-00004-00004-30001-00007	670343 AMPL SIST ALCAN PTA DEL TEPOZAN	4,613,512.88	0.00	0.00	4,613,512.88
8 12350-00004-00004-30001-00008	670404 PRO. PLANTA TRAT. TAPONAS	300,000.00	0.00	0.00	300,000.00
8 12350-00004-00004-30001-00009	100317 DRENAJE LA HACIENDITA	29,497,124.00	0.00	0.00	29,497,124.00
8 12350-00004-00004-30001-00010	100343 DRENAJE PTA DEL TEPOZAN	13,593,726.57	0.00	0.00	13,593,726.57
8 12350-00004-00004-30001-00011	100307 DRENAJE CARRANZA	5,084,741.43	0.00	0.00	5,084,741.43
8 12350-00004-00004-30001-00012	610343 AMPLIACION ALCANTARILLADO PTA TE	1,153,378.22	0.00	0.00	1,153,378.22
8 12350-00004-00004-30001-00013	610346 AMPLIACION ALCANTARILLADO VEGIL	330,171.90	0.00	0.00	330,171.90
8 12350-00004-00004-30001-00014	610307 AMPLIACION ALCANTARILLADO CARRZAN	1,197,539.45	0.00	0.00	1,197,539.45
8 12350-00004-00004-30001-00015	160143 AMPLIACION SIST ALCANTARILLADO SA	8,299,253.77	0.00	0.00	8,299,253.77
8 12350-00004-00004-30001-00016	160147 CONSTR SIST ALCANTARILLADO SANIT	6,768,019.31	0.00	0.00	6,768,019.31
<b>6 12350-00004-00005-00000-00000</b>	<b>URBANIZACION</b>	<b>184,221,550.14</b>	<b>0.00</b>	<b>0.00</b>	<b>184,221,550.14</b>
<b>7 12350-00004-00005-10001-00000</b>	<b>PID</b>	<b>5,916,048.45</b>	<b>0.00</b>	<b>0.00</b>	<b>5,916,048.45</b>
8 12350-00004-00005-10001-00001	10221 GURN Y EMPEDRADO CON MORTERO	540,571.31	0.00	0.00	540,571.31
8 12350-00004-00005-10001-00002	10238 MODERNI CAMINO SAN PEDRITO 1RA ET	560,518.78	0.00	0.00	560,518.78
8 12350-00004-00005-10001-00003	10227 UNIDAD DEPOR 3RA ETAPA LA NORIA	623,634.52	0.00	0.00	623,634.52
8 12350-00004-00005-10001-00004	102488 CONSTR DE TOPES EN EL MUNICIPIO	99,950.35	0.00	0.00	99,950.35
8 12350-00004-00005-10001-00005	160271 ELABO DE EST Y PROY PTE VEHICULAR	14,146.69	0.00	0.00	14,146.69
8 12350-00004-00005-10001-00006	802484 CANCHA FUTBOL 7 1A E. BUENAVISTA	1,694,717.43	0.00	0.00	1,694,717.43
8 12350-00004-00005-10001-00007	802486 REHABILITACION VIALIDADES VARIAS	1,673,643.89	0.00	0.00	1,673,643.89
8 12350-00004-00005-10001-00008	802511 PASTO SINTETICO LOS CUES	272,899.86	0.00	0.00	272,899.86
8 12350-00004-00005-10001-00009	802560 MEDIA CANCHA BASQUETBOL EL ZORRIL	214,031.81	0.00	0.00	214,031.81

"BAJO PROTESTA DE DECIR VERDAD, DECLARAMOS QUE LOS ESTADOS FINANCIEROS Y SUS NOTAS SON RAZONABLEMENTE CORRECTOS Y SON RESPONSABILIDAD DEL EMISOR"



**MUNICIPIO DE HUIMILPAN**  
**SECRETARIA DE TESORERIA Y FINANZAS**  
 CONTABILIDAD GENERAL  
**BALANZA DE COMPROBACION**

Página: 11/56

Fecha Imp: 17/09/2024

Hora: 09:51:50

OBalanza2


Ejercicio: 2024

De la Cuenta : 1

A la Cuenta : 99999-99999-9999999-9999999-9999999

Del Periodo : 8 Al Periodo : 8 Nivel: 10

Cuenta	Descripción	Saldo Anterior	Cargos	Abonos	Saldo
8 12350-00004-00005-10001-00010	802561 ESTUDIO IMP. AMBIENTAL HACIENDITA	27,115.00	0.00	0.00	27,115.00
8 12350-00004-00005-10001-00011	802584 ESTUDIO PLANTA TRAT. EL ZORRILLO	194,818.81	0.00	0.00	194,818.81
<b>7 12350-00004-00005-10002-00000</b>	<b>FISM</b>	<b>2,688,339.30</b>	<b>0.00</b>	<b>0.00</b>	<b>2,688,339.30</b>
8 12350-00004-00005-10002-00001	802554 PROY RESCATE IMANEG URB HUIMILPAN	86,451.79	0.00	0.00	86,451.79
8 12350-00004-00005-10002-00002	802555 PROY ECOTUR. OJO DE AGUA	65,769.18	0.00	0.00	65,769.18
8 12350-00004-00005-10002-00003	802597 EMPEDRADO VARIAS CALLES LAGUNILLA	746,416.37	0.00	0.00	746,416.37
8 12350-00004-00005-10002-00004	802626 EMP. CAMINO ACCESO SAN PEDRITO	570,124.37	0.00	0.00	570,124.37
8 12350-00004-00005-10002-00005	802627 EMP. MORTERO ACCESO LAS MONJAS	348,736.16	0.00	0.00	348,736.16
8 12350-00004-00005-10002-00006	802643 EMPEDRADO VARIAS CALLES LA JOYA	338,893.59	0.00	0.00	338,893.59
8 12350-00004-00005-10002-00007	802644 PAVIMENT MORTERO PERAL-HUITRON	531,947.84	0.00	0.00	531,947.84
<b>7 12350-00004-00005-10003-00000</b>	<b>SUBSIDIO A LA PRODUCCION</b>	<b>585,193.48</b>	<b>0.00</b>	<b>0.00</b>	<b>585,193.48</b>
8 12350-00004-00005-10003-00001	180237 PAV CAMINO C/MORTERO CALLE PRINC	222,303.45	0.00	0.00	222,303.45
8 12350-00004-00005-10003-00002	180273 PAV CAMINO C/MORTERO LOS ORDOÑEZ	94,031.27	0.00	0.00	94,031.27
8 12350-00004-00005-10003-00003	180246 UNIDAD DEPORTIVA EL VEGIL 3RA ETA	52,820.17	0.00	0.00	52,820.17
8 12350-00004-00005-10003-00004	180205 PLAZA PUBLICA BUENAVISTA	216,038.59	0.00	0.00	216,038.59
<b>7 12350-00004-00005-10004-00000</b>	<b>3X1 MIGRANTES 2014</b>	<b>398,040.22</b>	<b>0.00</b>	<b>0.00</b>	<b>398,040.22</b>
8 12350-00004-00005-10004-00001	802570 PAV. HUITRON-SAN JOSE TEPUZAS	398,040.22	0.00	0.00	398,040.22
<b>7 12350-00004-00005-20001-00000</b>	<b>FISM</b>	<b>20,063,095.34</b>	<b>0.00</b>	<b>0.00</b>	<b>20,063,095.34</b>
8 12350-00004-00005-20001-00001	610435 PAVIMEN. GUARNI Y BANQ	1,194,755.12	0.00	0.00	1,194,755.12
8 12350-00004-00005-20001-00002	612100 PAVIM GUARNI Y BANQ LAGUNILLAS	147,329.34	0.00	0.00	147,329.34
8 12350-00004-00005-20001-00003	612804 MURO DE CONTENCIÓN 2009	147,328.56	0.00	0.00	147,328.56
8 12350-00004-00005-20001-00004	610421 PAV DE EMPEDRADO LAGUNILLAS	592,149.52	0.00	0.00	592,149.52
8 12350-00004-00005-20001-00005	610437 EMPEDRADO SAN IGNACIO	504,158.06	0.00	0.00	504,158.06
8 12350-00004-00005-20001-00006	610414 PAV DE CAMINO ACCESO EL GRANJENO	1,093,119.30	0.00	0.00	1,093,119.30
8 12350-00004-00005-20001-00007	610413 PAV DE ACCESO AL GARRUÑAL	237,649.94	0.00	0.00	237,649.94
8 12350-00004-00005-20001-00008	610402 EMPEDRADO PERSEO Y SATURNO EL BIM	157,144.67	0.00	0.00	157,144.67
8 12350-00004-00005-20001-00009	610401 EMPADRADO EL PIRUL Y ROBLE APPAPA	506,057.92	0.00	0.00	506,057.92
8 12350-00004-00005-20001-00010	610409 PAVIMENTACION FCO. I. MADERO LOS	296,119.35	0.00	0.00	296,119.35
8 12350-00004-00005-20001-00011	610422 EMPEDRADO EN PIEDRAS LISAS	189,051.80	0.00	0.00	189,051.80
8 12350-00004-00005-20001-00012	610444 EMPADRADO DE CAMINO LAS AMERICAS	223,999.73	0.00	0.00	223,999.73
8 12350-00004-00005-20001-00013	610418 EMPEDRADO LOS CLAVELES	129,352.97	0.00	0.00	129,352.97
8 12350-00004-00005-20001-00014	612204 PAVIEMNTACION DEL CENTRO DE LA CO	142,513.88	0.00	0.00	142,513.88
8 12350-00004-00005-20001-00015	610405 PAV DE CALLE PRINCIPAL	639,760.26	0.00	0.00	639,760.26
8 12350-00004-00005-20001-00016	610424 EMPEDRADO DE CALLE CON MORTERO	332,597.61	0.00	0.00	332,597.61
8 12350-00004-00005-20001-00017	610441 EMPEDRADO DE CALLE CON MORTERO	589,934.49	0.00	0.00	589,934.49
8 12350-00004-00005-20001-00018	610425 EMPEDRADO DE CALLE CON MORTERO	473,326.30	0.00	0.00	473,326.30
8 12350-00004-00005-20001-00019	610021 EMPEDRADO DE CALLE CON MORTERO	194,056.06	0.00	0.00	194,056.06
8 12350-00004-00005-20001-00020	610403 EMPEDRADO DE CALLE CON MORTERO	132,370.93	0.00	0.00	132,370.93
8 12350-00004-00005-20001-00021	613504 EMPEDRADO PARA EL SALTO Y LA CEJA	493,526.38	0.00	0.00	493,526.38
8 12350-00004-00005-20001-00022	614404 EMPEDRADO DE CAMINO CON TEPETATE	289,873.62	0.00	0.00	289,873.62
8 12350-00004-00005-20001-00023	610807 COSNTRUC. CAMINO CDI CARRANZA	1,518,847.98	0.00	0.00	1,518,847.98
8 12350-00004-00005-20001-00024	610843 COSNTRUC. CAMINO CDI PTA DEL TEP	1,203,634.18	0.00	0.00	1,203,634.18
8 12350-00004-00005-20001-00025	ECONOMIAS 2010	171.24	0.00	0.00	171.24
8 12350-00004-00005-20001-00026	610446 EMPEDRADO CON MORTERO EL VEGIL	724,775.04	0.00	0.00	724,775.04
8 12350-00004-00005-20001-00027	610417 EMPEDRADO C/MORTERO LA HACIENDITA	454,579.76	0.00	0.00	454,579.76
8 12350-00004-00005-20001-00028	610434 PAVIM EMPED CON MORTERO GUAR Y BAN	513,800.74	0.00	0.00	513,800.74
8 12350-00004-00005-20001-00029	610442 PAV EMPED CON MORTERO GUAR Y BANQ	493,364.29	0.00	0.00	493,364.29
8 12350-00004-00005-20001-00030	610432 PAV EMPED CON TEPETATE GUAR	489,766.41	0.00	0.00	489,766.41
8 12350-00004-00005-20001-00031	610406 PAV EMPED CON MORTERO G Y B	396,321.56	0.00	0.00	396,321.56
8 12350-00004-00005-20001-00032	40217 CONSTR CAMINO EMPACADO CON MORT	148,909.88	0.00	0.00	148,909.88
8 12350-00004-00005-20001-00033	40241 AMPL Y EMPEDRADO DE LA ESC A CAPIL	287,428.84	0.00	0.00	287,428.84
8 12350-00004-00005-20001-00034	40212 CONS BANQ ACCESO A COMUNIDAD	242,486.30	0.00	0.00	242,486.30
8 12350-00004-00005-20001-00035	40244 PAV EMP CALLE BENITO JUAREZ	339,148.75	0.00	0.00	339,148.75
8 12350-00004-00005-20001-00036	40226 EMP CALLE LOS LAURELES EN NEVERIAS	291,207.63	0.00	0.00	291,207.63
8 12350-00004-00005-20001-00037	40204 PAV EMP CALLE ROBERTO CABRERA	340,810.05	0.00	0.00	340,810.05
8 12350-00004-00005-20001-00038	40230 PAV EMP CAMIO EL PERAL-HUITRON	309,689.03	0.00	0.00	309,689.03
8 12350-00004-00005-20001-00039	40231 PAV EMP CON MORTERO PIO XII	293,934.35	0.00	0.00	293,934.35
8 12350-00004-00005-20001-00040	40211 CONST GUAR Y BANQ EL FRESNO	246,766.66	0.00	0.00	246,766.66
8 12350-00004-00005-20001-00041	40229 REHA DE ACCESO CALLE EL MEZQUITE	244,688.36	0.00	0.00	244,688.36
8 12350-00004-00005-20001-00042	40236 PAV EMP CALLE LOS MIRANDACIPRESS	342,023.58	0.00	0.00	342,023.58
8 12350-00004-00005-20001-00043	40219 REHA DE CALLE LA JOYA	293,825.68	0.00	0.00	293,825.68



**MUNICIPIO DE HUIMILPAN**  
**SECRETARIA DE TESORERIA Y FINANZAS**  
 CONTABILIDAD GENERAL  
**BALANZA DE COMPROBACION**

Página: 12/56

Fecha Imp: 17/09/2024

Hora: 09:51:50

OBalanza2

Ejercicio: 2024


De la Cuenta : 1

A la Cuenta : 99999-99999-9999999-9999999-9999999

Del Periodo : 8 Al Periodo : 8 Nivel: 10

Cuenta	Descripción	Saldo Anterior	Cargos	Abonos	Saldo
8 12350-00004-00005-20001-00044	40235 EMP DE CALLE ARBOLEDAS Y REAL DE	828,684.98	0.00	0.00	828,684.98
8 12350-00004-00005-20001-00045	40234 CONTI EMP CALLE PRINCIPAL SALITRIL	408,399.52	0.00	0.00	408,399.52
8 12350-00004-00005-20001-00046	40215 GUAR Y BANQ CALLE GPE VIC Y VIC GU	99,797.34	0.00	0.00	99,797.34
8 12350-00004-00005-20001-00047	40251 EMP CALLE PRINCIPAL GPEI FRAC I	163,617.08	0.00	0.00	163,617.08
8 12350-00004-00005-20001-00048	CONSTR GUAR Y BANQ SAN ANTONIO DEL PUENT	191,087.60	0.00	0.00	191,087.60
8 12350-00004-00005-20001-00049	CAMINO EMPE CON MORT DEL ACCESO 2DA ETA	489,152.70	0.00	0.00	489,152.70
<b>7 12350-00004-00005-20003-00000</b>	<b>FORTAMUN</b>	<b>567,176.99</b>	<b>0.00</b>	<b>0.00</b>	<b>567,176.99</b>
8 12350-00004-00005-20003-00001	51046 UNIDAD DEP EL VEGIL 3RA ETAPA	567,176.99	0.00	0.00	567,176.99
<b>7 12350-00004-00005-20004-00000</b>	<b>PREP</b>	<b>6,910,229.46</b>	<b>0.00</b>	<b>0.00</b>	<b>6,910,229.46</b>
8 12350-00004-00005-20004-00001	650421 UNIDAD DEPORTIVA LAGNILLAS	659,999.44	0.00	0.00	659,999.44
8 12350-00004-00005-20004-00002	65041 SOCIAL 1	57,786.16	0.00	0.00	57,786.16
8 12350-00004-00005-20004-00003	65042 SOCIAL 2	71,116.00	0.00	0.00	71,116.00
8 12350-00004-00005-20004-00004	65043 SOCIAL 3	27,000.00	0.00	0.00	27,000.00
8 12350-00004-00005-20004-00005	650446 ESPACIO DEPORTIVO EL VEGIL	99,999.97	0.00	0.00	99,999.97
8 12350-00004-00005-20004-00006	65047 SOCIAL 7	1,000.02	0.00	0.00	1,000.02
8 12350-00004-00005-20004-00007	65048 SOCIAL 8	48,999.91	0.00	0.00	48,999.91
8 12350-00004-00005-20004-00008	65049 SOCIAL 9	6,000.00	0.00	0.00	6,000.00
8 12350-00004-00005-20004-00009	650427 DEPORTIVO LA NORIA	997,766.78	0.00	0.00	997,766.78
8 12350-00004-00005-20004-00010	65045 SOCIAL 5	110,576.54	0.00	0.00	110,576.54
8 12350-00004-00005-20004-00011	65044 SOCIAL 4	81,263.70	0.00	0.00	81,263.70
8 12350-00004-00005-20004-00012	65046 SOCIAL 6	30,000.00	0.00	0.00	30,000.00
8 12350-00004-00005-20004-00013	660421 UNIDAD DEPORTIVA LAGUNILLAS	119,669.40	0.00	0.00	119,669.40
8 12350-00004-00005-20004-00014	660427 UNIDAD DEPORTIVA LA NORIA	999,277.29	0.00	0.00	999,277.29
8 12350-00004-00005-20004-00015	70247 REHAB CANCHA DE USOS M EL ZORRILLO	948,492.23	0.00	0.00	948,492.23
8 12350-00004-00005-20004-00016	70246 UNIDAD DEPORTIVA EL VEGIL 3RA ETAP	619,997.16	0.00	0.00	619,997.16
8 12350-00004-00005-20004-00017	70227 UNIDAD DEPORTIVA LA NORIA 3RA ETAP	623,634.52	0.00	0.00	623,634.52
8 12350-00004-00005-20004-00018	70205 PLAZA PUBLICA BUENIVISTA	216,038.59	0.00	0.00	216,038.59
8 12350-00004-00005-20004-00019	802484 CANCHA FUTBOL 7 1A E. BUENAVISTA	759,493.93	0.00	0.00	759,493.93
8 12350-00004-00005-20004-00020	802560 MEDIA CANCHA BASQUETBOL EL ZORRIL	223,002.43	0.00	0.00	223,002.43
8 12350-00004-00005-20004-00021	802642 CANCHA FUTBOL 7 BUENAVISTA	209,115.39	0.00	0.00	209,115.39
<b>7 12350-00004-00005-20005-00000</b>	<b>FOPENEP</b>	<b>6,135,635.93</b>	<b>0.00</b>	<b>0.00</b>	<b>6,135,635.93</b>
8 12350-00004-00005-20005-00001	662104 GUARNICIONES Y BANQ LAGUNILLAS	999,994.83	0.00	0.00	999,994.83
8 12350-00004-00005-20005-00002	660448 GUARNICIONES Y BANQUETAS CAB MPAL	1,339,418.73	0.00	0.00	1,339,418.73
8 12350-00004-00005-20005-00003	640448 PAVIMENTACION FOPENEP	789,308.32	0.00	0.00	789,308.32
8 12350-00004-00005-20005-00004	80248 BOLSA GENERAL FOPENEP 2 OBRAS	1,940,546.84	0.00	0.00	1,940,546.84
8 12350-00004-00005-20005-00005	80248 PAV EMP MORTERO CALLE RUMBO A CAP	470,217.82	0.00	0.00	470,217.82
8 12350-00004-00005-20005-00006	80212 PAV EMP MORTERO DE CALLE 20 DE NOV	596,149.39	0.00	0.00	596,149.39
<b>7 12350-00004-00005-20006-00000</b>	<b>CDI</b>	<b>2,371,078.80</b>	<b>0.00</b>	<b>0.00</b>	<b>2,371,078.80</b>
8 12350-00004-00005-20006-00001	160271 ELAB EST Y PROYEC PTE VEHICULAR	617,709.58	0.00	0.00	617,709.58
8 12350-00004-00005-20006-00002	802584 ESTUDIO PLANTA TRAT. EL ZORRILLO	1,753,369.22	0.00	0.00	1,753,369.22
<b>7 12350-00004-00005-20007-00000</b>	<b>PET</b>	<b>2,365,313.82</b>	<b>0.00</b>	<b>0.00</b>	<b>2,365,313.82</b>
8 12350-00004-00005-20007-00001	120446 EMPEDRADO CALLE JALISCO VEGIL	196,171.00	0.00	0.00	196,171.00
8 12350-00004-00005-20007-00002	120437 CONSTRUC. CAMINO SAN IGNACIO	53,398.00	0.00	0.00	53,398.00
8 12350-00004-00005-20007-00003	120408 EMPEDRADO CALLE RUMBO OJO D AGUA	601,835.00	0.00	0.00	601,835.00
8 12350-00004-00005-20007-00004	120419 EMPEDRADO ACCESO A COMUNIDAD 2DA	580,713.82	0.00	0.00	580,713.82
8 12350-00004-00005-20007-00005	802507 EMPEDRADO CALLE SAN JOSE TEPUZAS	311,064.00	0.00	0.00	311,064.00
8 12350-00004-00005-20007-00006	802508 EMPEDRADO CALLE EL BIMBALETE	311,068.00	0.00	0.00	311,068.00
8 12350-00004-00005-20007-00007	802509 EMPEDRADO CALLE BUENAVISTA	311,064.00	0.00	0.00	311,064.00
<b>7 12350-00004-00005-20008-00000</b>	<b>CONACULTA</b>	<b>2,979,165.45</b>	<b>0.00</b>	<b>0.00</b>	<b>2,979,165.45</b>
8 12350-00004-00005-20008-00001	150248 PROYECTO GENERAL DE CULTURA	2,979,165.45	0.00	0.00	2,979,165.45
<b>7 12350-00004-00005-20009-00000</b>	<b>3X1 PARA MIGRANTES</b>	<b>1,148,024.25</b>	<b>0.00</b>	<b>0.00</b>	<b>1,148,024.25</b>
8 12350-00004-00005-20009-00001	190237 CONS EMPE 1RA ET CALLE PRINCIPAL	666,910.35	0.00	0.00	666,910.35
8 12350-00004-00005-20009-00002	190273 CONS EMPE 1RA ET LOS ORDOÑEZ	282,093.79	0.00	0.00	282,093.79
8 12350-00004-00005-20009-00003	802570 PAV. HUITRON-SAN JOSE TEPUZAS	199,020.11	0.00	0.00	199,020.11
<b>7 12350-00004-00005-20010-00000</b>	<b>PRONAPRED</b>	<b>995,862.85</b>	<b>0.00</b>	<b>0.00</b>	<b>995,862.85</b>
8 12350-00004-00005-20010-00001	200227 REHAB D ESPACIO PUBLICOS LA NORIA	995,862.85	0.00	0.00	995,862.85
<b>7 12350-00004-00005-20011-00000</b>	<b>PROGRAMA CONADE</b>	<b>6,266,945.85</b>	<b>0.00</b>	<b>0.00</b>	<b>6,266,945.85</b>
8 12350-00004-00005-20011-00001	210248 REHAB, UNIDAD DEPORTIVA HUIMILPAN	6,266,945.85	0.00	0.00	6,266,945.85
<b>7 12350-00004-00005-20012-00000</b>	<b>PROGRAMAS REGIONALES</b>	<b>14,419,179.24</b>	<b>0.00</b>	<b>0.00</b>	<b>14,419,179.24</b>
8 12350-00004-00005-20012-00001	220248 PAV CON MOR AGUSTIN SALDAÑA	1,129,905.22	0.00	0.00	1,129,905.22
8 12350-00004-00005-20012-00002	220221 MODER DE PAV EMP CON MORTERO	1,374,300.91	0.00	0.00	1,374,300.91

"BAJO PROTESTA DE DECIR VERDAD, DECLARAMOS QUE LOS ESTADOS FINANCIEROS Y SUS NOTAS SON RAZONABLEMENTE CORRECTOS Y SON RESPONSABILIDAD DEL EMISOR"



**MUNICIPIO DE HUIMILPAN**  
**SECRETARIA DE TESORERIA Y FINANZAS**  
 CONTABILIDAD GENERAL  
**BALANZA DE COMPROBACION**

Página: 13/56

Fecha Imp: 17/09/2024

Hora: 09:51:50

OBalanza2


Ejercicio: 2024

De la Cuenta : 1

A la Cuenta : 99999-99999-9999999-9999999-9999999

Del Periodo : 8 Al Periodo : 8 Nivel: 10

Cuenta	Descripción	Saldo Anterior	Cargos	Abonos	Saldo
8 12350-00004-00005-20012-00003	220239 PAV EMP MORT CALLE SAN JUAN BOSC	485,025.45	0.00	0.00	485,025.45
8 12350-00004-00005-20012-00004	220214 PAV CAMINO DE ACCESO 2DA ETAPA	2,039,348.17	0.00	0.00	2,039,348.17
8 12350-00004-00005-20012-00005	220238 PAV EMP C MORTERO CAMINO SAN PEDR	4,553,994.10	0.00	0.00	4,553,994.10
8 12350-00004-00005-20012-00006	220284 REHAB FRAN I MADERO Y REFORMA	2,342,166.18	0.00	0.00	2,342,166.18
8 12350-00004-00005-20012-00007	220210 CANCHA DE FUT BOL 7 Y AREA LUDICA	2,494,439.21	0.00	0.00	2,494,439.21
<b>7 12350-00004-00005-20013-00000</b>	<b>FONDO DE CULTURA</b>	<b>890,999.26</b>	<b>0.00</b>	<b>0.00</b>	<b>890,999.26</b>
8 12350-00004-00005-20013-00001	23021 REHAB Y MANTEN TEMPLOS Y CAPIL	471,958.26	0.00	0.00	471,958.26
8 12350-00004-00005-20013-00002	23022 TERRAZA LECTURA AL AIRE LIBRE Y O	419,041.00	0.00	0.00	419,041.00
<b>7 12350-00004-00005-20014-00000</b>	<b>FONDO DE INFRAESTRUCTURA DEPORTIVA</b>	<b>7,102,520.03</b>	<b>0.00</b>	<b>0.00</b>	<b>7,102,520.03</b>
8 12350-00004-00005-20014-00001	24021 MODULO DEPORTIVO SAN PERO	3,605,604.46	0.00	0.00	3,605,604.46
8 12350-00004-00005-20014-00002	802594 REHAB U DEPORTIVA HUIMILPAN	3,496,915.57	0.00	0.00	3,496,915.57
<b>7 12350-00004-00005-20015-00000</b>	<b>CONTINGENCIAS ECONOMICAS</b>	<b>48,694,997.33</b>	<b>0.00</b>	<b>0.00</b>	<b>48,694,997.33</b>
8 12350-00004-00005-20015-00001	802516 CAMINO REAL DE VALLE ONDULADO	3,304,146.51	0.00	0.00	3,304,146.51
8 12350-00004-00005-20015-00002	802517 URBAN. CALLE REFORMA 2A ET.	3,459,466.11	0.00	0.00	3,459,466.11
8 12350-00004-00005-20015-00003	802518 URB. C MORELOS 1A ET. HUIMILPAN	3,458,401.11	0.00	0.00	3,458,401.11
8 12350-00004-00005-20015-00004	802519 URB. CALLE MARTE BIMBALETE	1,028,397.54	0.00	0.00	1,028,397.54
8 12350-00004-00005-20015-00005	802520 URB. CALLE PRINCIPAL LA CANTERA	828,563.96	0.00	0.00	828,563.96
8 12350-00004-00005-20015-00006	802521 URB. C. LA LADERA APAPATARO	1,126,361.71	0.00	0.00	1,126,361.71
8 12350-00004-00005-20015-00007	802522 URB. C. HACIA EL CECYTEQ EL SALT	822,365.42	0.00	0.00	822,365.42
8 12350-00004-00005-20015-00008	802523 URB. C. YUCATAN LA CEJA	2,259,503.24	0.00	0.00	2,259,503.24
8 12350-00004-00005-20015-00009	802524 URB. NORIA-MILAGRO	1,008,374.61	0.00	0.00	1,008,374.61
8 12350-00004-00005-20015-00010	802525 URB. LA CASITA DEL PINAR	522,170.25	0.00	0.00	522,170.25
8 12350-00004-00005-20015-00011	802526 URB. C. BENITO JUAREZ SN JOSE T.	773,976.00	0.00	0.00	773,976.00
8 12350-00004-00005-20015-00012	802527 URB. VARIAS CALLES TAPONAS	1,010,356.06	0.00	0.00	1,010,356.06
8 12350-00004-00005-20015-00013	802528 URB. C. JALPAN A TOLIMAN LA NORI	1,542,962.98	0.00	0.00	1,542,962.98
8 12350-00004-00005-20015-00014	802529 URB. C. PINAL DE AMOLES LA NORIA	996,001.65	0.00	0.00	996,001.65
8 12350-00004-00005-20015-00015	802530 URB. C. 5 DE FEBRERO SAN ANTONIO	841,673.45	0.00	0.00	841,673.45
8 12350-00004-00005-20015-00016	802531 URB. C. REFORMA 1A ET. HUIMILPAN	380,737.38	0.00	0.00	380,737.38
8 12350-00004-00005-20015-00017	802532 URB. CAMINO A LAS CABAÑAS SAN PE	4,137,816.66	0.00	0.00	4,137,816.66
8 12350-00004-00005-20015-00018	802533 URB. C. LOS MARTINEZ 1A ETAPA	1,289,659.49	0.00	0.00	1,289,659.49
8 12350-00004-00005-20015-00019	802534 URB. C. PRINCIPAL CORREGIDORA LO	1,419,351.25	0.00	0.00	1,419,351.25
8 12350-00004-00005-20015-00020	802535 URB. C NORIA-ARROYO HONDO	2,486,132.61	0.00	0.00	2,486,132.61
8 12350-00004-00005-20015-00021	802536 GUAR. BANQ. VARIAS CALLES MILAGR	2,178,225.02	0.00	0.00	2,178,225.02
8 12350-00004-00005-20015-00022	802537 URB. OAXACASLPUEBLASINALOA	2,991,850.17	0.00	0.00	2,991,850.17
8 12350-00004-00005-20015-00023	802538 URB. HACIENDA DE LOS CUES	481,338.14	0.00	0.00	481,338.14
8 12350-00004-00005-20015-00024	802539 URB. C. ROBERTO CONTRERAS	347,469.94	0.00	0.00	347,469.94
8 12350-00004-00005-20015-00025	802540 URB. J GUADALUPE VELAZQUEZ	978,023.62	0.00	0.00	978,023.62
8 12350-00004-00005-20015-00026	802541 BANQUETAS ACC PRINCIPAL SAN ANTON	899,267.53	0.00	0.00	899,267.53
8 12350-00004-00005-20015-00027	802542 URB. CALLE VERACRUZ LA CEJA	4,576,527.70	0.00	0.00	4,576,527.70
8 12350-00004-00005-20015-00028	802543 BANQ. RIV DEL RIO A UNIDAD DEPORT	422,911.74	0.00	0.00	422,911.74
8 12350-00004-00005-20015-00029	802544 URB. C. 5 DE FEBRERO SAN PEDRO	1,664,151.60	0.00	0.00	1,664,151.60
8 12350-00004-00005-20015-00030	802545 URB. C. EMILIANO ZAPATA	817,270.97	0.00	0.00	817,270.97
8 12350-00004-00005-20015-00031	802546 URB. C VENUSTIANO CARRANZA	475,137.74	0.00	0.00	475,137.74
8 12350-00004-00005-20015-00032	802547 URB. C. MIGUEL HIDALGO LAGUNILLA	166,405.17	0.00	0.00	166,405.17
<b>7 12350-00004-00005-30001-00000</b>	<b>GEQ</b>	<b>50,303,530.74</b>	<b>0.00</b>	<b>0.00</b>	<b>50,303,530.74</b>
8 12350-00004-00005-30001-00001	670413 PAV DE ACCESO EL GARRUÑAL	237,649.94	0.00	0.00	237,649.94
8 12350-00004-00005-30001-00002	670402 EMPEDRADO CALLE PERSEO EL BIMBA	157,144.67	0.00	0.00	157,144.67
8 12350-00004-00005-30001-00003	670422 EMPEDRADO DE CAMINO PIEDRAS LISA	189,051.80	0.00	0.00	189,051.80
8 12350-00004-00005-30001-00004	670444 EMPEDRADO DE CAMINO LAS AMERICAS	223,999.73	0.00	0.00	223,999.73
8 12350-00004-00005-30001-00005	670418 EMPEDRADO DE CAMINO LOS CLAVELES	129,352.97	0.00	0.00	129,352.97
8 12350-00004-00005-30001-00006	670421 EMPEDRADO DE CALLE LAGUNILLAS	194,056.06	0.00	0.00	194,056.06
8 12350-00004-00005-30001-00007	670403 EMPEDRADO DE CALLE LOS BORDOS	722,305.42	0.00	0.00	722,305.42
8 12350-00004-00005-30001-00008	670437 EMPEDRADO SAN IGNACIO	977,484.36	0.00	0.00	977,484.36
8 12350-00004-00005-30001-00009	670414 PAV CON MORTERO EL GRANJENO	1,586,645.67	0.00	0.00	1,586,645.67
8 12350-00004-00005-30001-00010	670401 EMPEDRADO APAPATARO	795,931.54	0.00	0.00	795,931.54
8 12350-00004-00005-30001-00011	670409 PAV CON MORTERO LOS CUES	6,371,511.28	0.00	0.00	6,371,511.28
8 12350-00004-00005-30001-00012	670405 PAV CON MORTERO BUENAVISTA	5,454,296.98	0.00	0.00	5,454,296.98
8 12350-00004-00005-30001-00013	670424 EMPEDRAD CON MORTERO EL MIRADOR	3,273,887.16	0.00	0.00	3,273,887.16
8 12350-00004-00005-30001-00014	670804 ASFALTO EN BOULEVARD HUIMILPAN 2D	9,911,744.01	0.00	0.00	9,911,744.01
8 12350-00004-00005-30001-00015	670448 CANCHA DE FUT BOL 7	473,527.15	0.00	0.00	473,527.15
8 12350-00004-00005-30001-00016	670411 CONSTRUCCION DE PLAZA	734,641.19	0.00	0.00	734,641.19



**MUNICIPIO DE HUIMILPAN**  
**SECRETARIA DE TESORERIA Y FINANZAS**  
 CONTABILIDAD GENERAL  
**BALANZA DE COMPROBACION**

Página: 14/56

Fecha Imp: 17/09/2024

Hora: 09:51:50

OBalanza2


Ejercicio: 2024

De la Cuenta : 1

A la Cuenta : 99999-99999-9999999-9999999-9999999

Del Periodo : 8 Al Periodo : 8 Nivel: 10

Cuenta	Descripción	Saldo Anterior	Cargos	Abonos	Saldo
8 12350-00004-00005-30001-00017	100446 EMPEDRADO CAMINO VEGIL	8,298,674.17	0.00	0.00	8,298,674.17
8 12350-00004-00005-30001-00018	100417 EMPEDRADO CAMINO LA HACIENDITA	4,091,217.81	0.00	0.00	4,091,217.81
8 12350-00004-00005-30001-00019	160217 CONST CAMINO EMPACADO CON MORTERO	1,250,106.15	0.00	0.00	1,250,106.15
8 12350-00004-00005-30001-00020	160239 MODERNIZACION CAMINO SAN PEDRITO	833,806.54	0.00	0.00	833,806.54
8 12350-00004-00005-30001-00021	160248 MODERNIZACION CAMINO HUI-TAP-CBRA	1,995,240.84	0.00	0.00	1,995,240.84
8 12350-00004-00005-30001-00022	160201 REHAB DE ACCESO A JN. APATATARO	52,832.37	0.00	0.00	52,832.37
8 12350-00004-00005-30001-00023	160200 COSNT DE GUARN Y BANQ APATATARO	229,895.88	0.00	0.00	229,895.88
8 12350-00004-00005-30001-00024	160209 PAVI EMPE CALLE FRAN I M LOS CUES	388,251.95	0.00	0.00	388,251.95
8 12350-00004-00005-30001-00025	160208 PAVI EMPED CALLA NAYARIT LA CEJA	373,069.24	0.00	0.00	373,069.24
8 12350-00004-00005-30001-00026	160202 PAV EMPED CALLE RETAMA BUENAVISTA	347,205.25	0.00	0.00	347,205.25
8 12350-00004-00005-30001-00027	160262 PAV EMP CALLE MARTE Y ANDROMEDA	469,429.30	0.00	0.00	469,429.30
8 12350-00004-00005-30001-00028	160221 MODER PAV LAGUNILLAS-LA MESITA	540,571.31	0.00	0.00	540,571.31
<b>7 12350-00004-00005-30002-00000</b>	<b>F-1350</b>	<b>3,221,153.24</b>	<b>0.00</b>	<b>0.00</b>	<b>3,221,153.24</b>
8 12350-00004-00005-30002-00001	640409 CONSTRUC. CANCHA FUT BOL 7	3,221,153.24	0.00	0.00	3,221,153.24
<b>7 12350-00004-00005-30003-00000</b>	<b>3X1 MIGRANTES</b>	<b>199,020.11</b>	<b>0.00</b>	<b>0.00</b>	<b>199,020.11</b>
8 12350-00004-00005-30003-00001	802570 PAV. HUITRON-SAN JOSE TEPUZAS	199,020.11	0.00	0.00	199,020.11
<b>6 12350-00004-00006-00000-00000</b>	<b>SALUD</b>	<b>5,238,250.77</b>	<b>0.00</b>	<b>0.00</b>	<b>5,238,250.77</b>
<b>7 12350-00004-00006-20001-00000</b>	<b>FISM</b>	<b>1,690,466.64</b>	<b>0.00</b>	<b>0.00</b>	<b>1,690,466.64</b>
8 12350-00004-00006-20001-00001	610546 REHABILITACION PANTEON MPAL	942,923.53	0.00	0.00	942,923.53
8 12350-00004-00006-20001-00002	610535 CONSTRU. PANTEON MPAL 2DA ETAPA	747,543.11	0.00	0.00	747,543.11
<b>7 12350-00004-00006-20002-00000</b>	<b>FEDERAL</b>	<b>3,249,995.62</b>	<b>0.00</b>	<b>0.00</b>	<b>3,249,995.62</b>
8 12350-00004-00006-20002-00001	802488 PROG. DE MEDIACIÓN COMUNITARIA	60,000.00	0.00	0.00	60,000.00
8 12350-00004-00006-20002-00002	802489 PROMOTORES COMUNITARIOS	145,000.00	0.00	0.00	145,000.00
8 12350-00004-00006-20002-00003	802490 TALLER CAUSA Y CONSEC. VENTA ALCO	55,000.00	0.00	0.00	55,000.00
8 12350-00004-00006-20002-00004	802491 PROG. CONVIVENCIA PACIFICA PARA J	110,000.00	0.00	0.00	110,000.00
8 12350-00004-00006-20002-00005	802492 CURSO JOVENES OF. JARDINERIA	120,000.00	0.00	0.00	120,000.00
8 12350-00004-00006-20002-00006	802493 CINE EN TU COMUNIDAD	111,100.00	0.00	0.00	111,100.00
8 12350-00004-00006-20002-00007	802494 TALLER MUSICA INSTR. Y CORAL	150,000.00	0.00	0.00	150,000.00
8 12350-00004-00006-20002-00008	802495 TORNEO DE FUTBOL	148,000.00	0.00	0.00	148,000.00
8 12350-00004-00006-20002-00009	802496 TALLER DE FUTBOL	138,250.00	0.00	0.00	138,250.00
8 12350-00004-00006-20002-00010	802497 TALLER MUJERES TECNOLOGIAS DOMEST	100,000.00	0.00	0.00	100,000.00
8 12350-00004-00006-20002-00011	802498 CURSO MUJERES EN CULTORA DE BELLE	299,999.98	0.00	0.00	299,999.98
8 12350-00004-00006-20002-00012	802499 T. PREVENCION EMBARAZO Y ENFERMED	55,000.00	0.00	0.00	55,000.00
8 12350-00004-00006-20002-00013	802500 CURSO ESP. A FUNCION. TRANSPARENC	55,000.00	0.00	0.00	55,000.00
8 12350-00004-00006-20002-00014	802501 CURSO PROTOCOLO ATENCION A VICTIM	55,000.00	0.00	0.00	55,000.00
8 12350-00004-00006-20002-00015	802502 COMPAÑIA DE TEATRO LA NORIA	150,000.00	0.00	0.00	150,000.00
8 12350-00004-00006-20002-00016	802503 DISMINUCIÓN VIOLENCIA ESCOLAR	106,344.12	0.00	0.00	106,344.12
8 12350-00004-00006-20002-00017	802504 DIAGNOSTICO DE ADICCIONES	178,214.10	0.00	0.00	178,214.10
8 12350-00004-00006-20002-00018	802505 ATENC. A CONSUMIDORES Y FAMILIAS	22,593.41	0.00	0.00	22,593.41
8 12350-00004-00006-20002-00019	802506 CAP. HABIL. GPOS. PREV. DETECC. T	2,994.01	0.00	0.00	2,994.01
8 12350-00004-00006-20002-00020	802630 PROMOTORES COMUNITARIOS	135,000.00	0.00	0.00	135,000.00
8 12350-00004-00006-20002-00021	802632 UNIDAD MEDIACION MUNICIPAL	260,000.00	0.00	0.00	260,000.00
8 12350-00004-00006-20002-00022	802633 RED PREV. VIOLENCIA CONTR MUJERES	14,250.00	0.00	0.00	14,250.00
8 12350-00004-00006-20002-00023	802635 DISMIN. VIOLENCIA ESCOLAR	128,250.00	0.00	0.00	128,250.00
8 12350-00004-00006-20002-00024	802636 TALLER DE MUSICA	230,000.00	0.00	0.00	230,000.00
8 12350-00004-00006-20002-00025	802637 COMPAÑIA TEATRO LA NORIA	190,000.00	0.00	0.00	190,000.00
8 12350-00004-00006-20002-00026	802638 TALLER FUTBOL	230,000.00	0.00	0.00	230,000.00
<b>7 12350-00004-00006-30001-00000</b>	<b>GEQ</b>	<b>297,788.51</b>	<b>0.00</b>	<b>0.00</b>	<b>297,788.51</b>
8 12350-00004-00006-30001-00001	670511 REHABILITACION DE CLINICA	297,788.51	0.00	0.00	297,788.51
<b>6 12350-00004-00007-00000-00000</b>	<b>EDUCACION</b>	<b>33,169,981.73</b>	<b>0.00</b>	<b>0.00</b>	<b>33,169,981.73</b>
<b>7 12350-00004-00007-10001-00000</b>	<b>PID</b>	<b>2,592,731.80</b>	<b>0.00</b>	<b>0.00</b>	<b>2,592,731.80</b>
8 12350-00004-00007-10001-00001	630615 CONSTR DE COMEDOR AL AIRE LIBRE	229,738.14	0.00	0.00	229,738.14
8 12350-00004-00007-10001-00002	1044 SOCIAL 4 EL VEGIL	68,721.34	0.00	0.00	68,721.34
8 12350-00004-00007-10001-00003	1045 SOCIAL 5 EL VEGIL	56,950.34	0.00	0.00	56,950.34
8 12350-00004-00007-10001-00004	1046 SOCIAL 6 EL VEGIL	15,794.55	0.00	0.00	15,794.55
8 12350-00004-00007-10001-00005	1042 SOCIAL 2 LA NORIA	66,942.73	0.00	0.00	66,942.73
8 12350-00004-00007-10001-00006	1043 SOCIAL 3 LA NORIA	49,161.68	0.00	0.00	49,161.68
8 12350-00004-00007-10001-00007	1041 SOCIAL 1 LA NORIA	15,794.55	0.00	0.00	15,794.55
8 12350-00004-00007-10001-00008	CANCHA DE USOS MULT HUITRON	1,487,288.04	0.00	0.00	1,487,288.04
8 12350-00004-00007-10001-00009	BARDA PERIMETRAL EN TV SEC TAPONAS	394,978.52	0.00	0.00	394,978.52
8 12350-00004-00007-10001-00010	16043 TECHUMBRE TV SEC. JULIAN CARR VEGI	66,202.00	0.00	0.00	66,202.00




Ejercicio: 2024

De la Cuenta : 1

A la Cuenta : 99999-99999-9999999-9999999-9999999

Del Periodo : 8 Al Periodo : 8 Nivel: 10

Cuenta	Descripción	Saldo Anterior	Cargos	Abonos	Saldo
8 12350-00004-00007-10001-00011	802568 TECHUMBRE TV SEC. QRO HUITRON	141,159.91	0.00	0.00	141,159.91
<b>7 12350-00004-00007-10002-00000</b>	<b>APORTACION DE BENEFICIARIOS</b>	<b>591,523.52</b>	<b>0.00</b>	<b>0.00</b>	<b>591,523.52</b>
8 12350-00004-00007-10002-00001	CANCHA CECYTEQ	347,087.74	0.00	0.00	347,087.74
8 12350-00004-00007-10002-00002	REHAB DE PLAN POR APOR DE BENEF	244,435.78	0.00	0.00	244,435.78
<b>7 12350-00004-00007-10003-00000</b>	<b>FISM</b>	<b>1,084,094.13</b>	<b>0.00</b>	<b>0.00</b>	<b>1,084,094.13</b>
8 12350-00004-00007-10003-00001	802579 INFRAESTRUCTURA EN BAÑOS, VEGIL	701,990.06	0.00	0.00	701,990.06
8 12350-00004-00007-10003-00002	802526 BARDA PRIM. JOSE MA. MORELOS Y PA	382,104.07	0.00	0.00	382,104.07
<b>7 12350-00004-00007-10004-00000</b>	<b>SUBSIDIO A LA PRODUCCION</b>	<b>63,902.51</b>	<b>0.00</b>	<b>0.00</b>	<b>63,902.51</b>
8 12350-00004-00007-10004-00001	18048 SOCIAL 8 EL ZORRILLO	13,463.71	0.00	0.00	13,463.71
8 12350-00004-00007-10004-00002	18047 SOCIAL 7 EL ZORRILLO	39,909.10	0.00	0.00	39,909.10
8 12350-00004-00007-10004-00003	18049 SOCIAL 9 EL ZORRILLO	10,529.70	0.00	0.00	10,529.70
<b>7 12350-00004-00007-20001-00000</b>	<b>FISM</b>	<b>3,606,828.16</b>	<b>0.00</b>	<b>0.00</b>	<b>3,606,828.16</b>
8 12350-00004-00007-20001-00001	CONSTRUCCION DE AULA LA CEJA	7,727.28	0.00	0.00	7,727.28
8 12350-00004-00007-20001-00002	610618 AULA TELE SEC HUITRON	377,479.77	0.00	0.00	377,479.77
8 12350-00004-00007-20001-00003	610609 AULA TELE SEC LOS CUES	399,930.06	0.00	0.00	399,930.06
8 12350-00004-00007-20001-00004	610619 CONSTRUC DE SANITARIOS LA JOYA	67,138.00	0.00	0.00	67,138.00
8 12350-00004-00007-20001-00005	610630 COSNTR AULA JARDIN DE N EL PERAL	349,951.88	0.00	0.00	349,951.88
8 12350-00004-00007-20001-00006	61063 SOCIAL 3 LAGUNILLAS	38,750.91	0.00	0.00	38,750.91
8 12350-00004-00007-20001-00007	61062 SOCIAL 2 LAGUNILLAS	38,368.18	0.00	0.00	38,368.18
8 12350-00004-00007-20001-00008	61061 SOCIAL 1 LAGUNILLAS	9,000.00	0.00	0.00	9,000.00
8 12350-00004-00007-20001-00009	61064 SOCIAL 4 LA NORIA	101,559.54	0.00	0.00	101,559.54
8 12350-00004-00007-20001-00010	61065 SOCIAL 5 LA NORIA	72,280.02	0.00	0.00	72,280.02
8 12350-00004-00007-20001-00011	61066 SOCIAL 6 LA NORIA	15,000.00	0.00	0.00	15,000.00
8 12350-00004-00007-20001-00012	40427 AULA ADOSADA EN TV SEC PEDRO MORE	434,904.55	0.00	0.00	434,904.55
8 12350-00004-00007-20001-00013	40439 AULA ADOSADA EN TV SEC AMADO N.	392,679.91	0.00	0.00	392,679.91
8 12350-00004-00007-20001-00014	40420 AULA CONAFE LA NUEVA JOYA	398,653.38	0.00	0.00	398,653.38
8 12350-00004-00007-20001-00015	40405 CONTR AULA COBAQ BUENAVISTA	68,375.58	0.00	0.00	68,375.58
8 12350-00004-00007-20001-00016	REPARACION DE BARDA EN TELESEC JULIAN C	343,685.58	0.00	0.00	343,685.58
8 12350-00004-00007-20001-00017	PLAZA CIVICA EN PRIMARIA	491,343.52	0.00	0.00	491,343.52
<b>7 12350-00004-00007-20002-00000</b>	<b>PDZP</b>	<b>477,788.56</b>	<b>0.00</b>	<b>0.00</b>	<b>477,788.56</b>
8 12350-00004-00007-20002-00001	640604 CCA CEJA DE BRAVO	30,160.00	0.00	0.00	30,160.00
8 12350-00004-00007-20002-00002	640639 CCA SAN PEDRO	24,360.00	0.00	0.00	24,360.00
8 12350-00004-00007-20002-00003	640649 CCA EL VEGIL	10,538.60	0.00	0.00	10,538.60
8 12350-00004-00007-20002-00004	64061 CONECTIVIDAD SATELITITAL CEJA DE	4,614.81	0.00	0.00	4,614.81
8 12350-00004-00007-20002-00005	64062 CONECTIVIDAD SATELITITAL LOS CUES	4,614.81	0.00	0.00	4,614.81
8 12350-00004-00007-20002-00006	64063 64062 CONECTIVIDAD SATELITITAL SAN	4,614.81	0.00	0.00	4,614.81
8 12350-00004-00007-20002-00007	650604 CONECTIVIDAD SAT CEJA DE BRAVO	41,309.00	0.00	0.00	41,309.00
8 12350-00004-00007-20002-00008	650639 CONECTIVIDAD SAT SAN PEDRO	41,309.00	0.00	0.00	41,309.00
8 12350-00004-00007-20002-00009	650609 CONECTIVIDAD SAT LOS CUES	41,309.00	0.00	0.00	41,309.00
8 12350-00004-00007-20002-00010	66063 SOCIAL 3	38,750.90	0.00	0.00	38,750.90
8 12350-00004-00007-20002-00011	66062 SOCIAL 2	38,368.15	0.00	0.00	38,368.15
8 12350-00004-00007-20002-00012	66061 SOCIAL 1	9,000.00	0.00	0.00	9,000.00
8 12350-00004-00007-20002-00013	66064 SOCIAL 4	101,559.49	0.00	0.00	101,559.49
8 12350-00004-00007-20002-00014	66065 SOCIAL 5	72,279.99	0.00	0.00	72,279.99
8 12350-00004-00007-20002-00015	66066 SOCIAL 6	15,000.00	0.00	0.00	15,000.00
<b>7 12350-00004-00007-20003-00000</b>	<b>PREP</b>	<b>385,613.94</b>	<b>0.00</b>	<b>0.00</b>	<b>385,613.94</b>
8 12350-00004-00007-20003-00001	7048 SOCIAL 8 BUENAVISTA	37,828.70	0.00	0.00	37,828.70
8 12350-00004-00007-20003-00002	7047 SOCIAL 7 BUENAVISTA	42,850.60	0.00	0.00	42,850.60
8 12350-00004-00007-20003-00003	7049 SOCIAL 9 BUENAVISTA	15,794.55	0.00	0.00	15,794.55
8 12350-00004-00007-20003-00004	7044 SOCIAL 4 EL VEGIL	67,437.11	0.00	0.00	67,437.11
8 12350-00004-00007-20003-00005	7045 SOCIAL 5 EL VEGIL	63,299.98	0.00	0.00	63,299.98
8 12350-00004-00007-20003-00006	7046 SOCIAL 6 EL VEGIL	15,794.55	0.00	0.00	15,794.55
8 12350-00004-00007-20003-00007	7042 SOCIAL 2 LA NORIA	70,942.72	0.00	0.00	70,942.72
8 12350-00004-00007-20003-00008	7043 SOCIAL 3 LA NORIA	55,871.18	0.00	0.00	55,871.18
8 12350-00004-00007-20003-00009	7041 SOCIAL 1 LA NORIA	15,794.55	0.00	0.00	15,794.55
<b>7 12350-00004-00007-20004-00000</b>	<b>GEQ</b>	<b>7,045,466.56</b>	<b>0.00</b>	<b>0.00</b>	<b>7,045,466.56</b>
8 12350-00004-00007-20004-00001	16041 AULA DIDACTIVA Y BARDA PERIMETRAL	1,347,217.32	0.00	0.00	1,347,217.32
8 12350-00004-00007-20004-00002	16042 BARDA PERIMETRAL EN PREESCOLAR	390,703.74	0.00	0.00	390,703.74
8 12350-00004-00007-20004-00003	16043 TECHUMBRE TELESEC JULIAN CARRILLO	716,687.00	0.00	0.00	716,687.00
8 12350-00004-00007-20004-00004	16044 TECHUMBRE J.N. ABRAHAM LINCOLN	272,855.58	0.00	0.00	272,855.58
8 12350-00004-00007-20004-00005	16051 REHA. PRIM 26 SEP. APAPATARO	797,039.10	0.00	0.00	797,039.10



**MUNICIPIO DE HUIMILPAN**  
**SECRETARIA DE TESORERIA Y FINANZAS**  
 CONTABILIDAD GENERAL  
**BALANZA DE COMPROBACION**

Página: 16/56

Fecha Imp: 17/09/2024

Hora: 09:51:50

OBalanza2

Ejercicio: 2024

De la Cuenta : 1

A la Cuenta : 99999-99999-9999999-9999999-9999999

Del Periodo : 8 Al Periodo : 8 Nivel: 10

Cuenta	Descripción	Saldo Anterior	Cargos	Abonos	Saldo
8 12350-00004-00007-20004-00006	802564 TECHUMBRE LEYES DE REFORMA	721,903.45	0.00	0.00	721,903.45
8 12350-00004-00007-20004-00007	802565 TECHUMBRE SANTOS DEGOLLADO	721,903.45	0.00	0.00	721,903.45
8 12350-00004-00007-20004-00008	802566 TECHUMBRE ABRAHAM LINCOLN 1A ETAP	346,887.05	0.00	0.00	346,887.05
8 12350-00004-00007-20004-00009	802567 TECHUMBRE Y GRAD. CANCHA 1A ETAPA	595,738.66	0.00	0.00	595,738.66
8 12350-00004-00007-20004-00010	802568 TECHUMBRE TV SEC. QUERETARO	639,442.19	0.00	0.00	639,442.19
8 12350-00004-00007-20004-00011	802569 TECHUMBRE PRIM RAFAEL ROSAS R TAP	495,089.02	0.00	0.00	495,089.02
<b>7 12350-00004-00007-30001-00000</b>	<b>GEQ</b>	<b>16,076,724.17</b>	<b>0.00</b>	<b>0.00</b>	<b>16,076,724.17</b>
8 12350-00004-00007-30001-00001	670621 CONSTRU. ANEXOS TV SEC LAGUNILL	79,343.62	0.00	0.00	79,343.62
8 12350-00004-00007-30001-00002	670637 CONSTRC ANEXO TV SEC SAN IG	111,338.01	0.00	0.00	111,338.01
8 12350-00004-00007-30001-00003	670627 CONSTRUCCION AULA LA NORIA	348,975.83	0.00	0.00	348,975.83
8 12350-00004-00007-30001-00004	670642 CONSTRUCCION AULA TAPONAS	340,330.24	0.00	0.00	340,330.24
8 12350-00004-00007-30001-00005	670639 CONSTRUCCION AULA SAN PEDRO	341,041.82	0.00	0.00	341,041.82
8 12350-00004-00007-30001-00006	671 TECHADO CANCHA DE USOS MULTIPLES	646,194.16	0.00	0.00	646,194.16
8 12350-00004-00007-30001-00007	672 TECHADO CANCHA DE USOS MULTIPLES	882,345.11	0.00	0.00	882,345.11
8 12350-00004-00007-30001-00008	673 TECHADO CANCHA DE USOS MULTIPLES	624,502.84	0.00	0.00	624,502.84
8 12350-00004-00007-30001-00009	674 TECHADO CANCHA DE USOS MULTIPLES	858,012.56	0.00	0.00	858,012.56
8 12350-00004-00007-30001-00010	675 TECHADO CANCHA DE USOS MULTIPLES	572,366.78	0.00	0.00	572,366.78
8 12350-00004-00007-30001-00011	676 TECHADO CANCHA DE USOS MULTIPLES	634,778.16	0.00	0.00	634,778.16
8 12350-00004-00007-30001-00012	677 TECHADO CANCHA DE USOS MULTIPLES	840,781.12	0.00	0.00	840,781.12
8 12350-00004-00007-30001-00013	678 TECHADO CANCHA DE USOS MULTIPLES	596,106.33	0.00	0.00	596,106.33
8 12350-00004-00007-30001-00014	679 TECHADO CANCHA DE USOS MULTIPLES	381,036.72	0.00	0.00	381,036.72
8 12350-00004-00007-30001-00015	6710 TECHADO CANCHA DE USOS MULTIPLE	337,204.55	0.00	0.00	337,204.55
8 12350-00004-00007-30001-00016	6711 TECHADO CANCHA DE USOS MULTIPLES	249,689.76	0.00	0.00	249,689.76
8 12350-00004-00007-30001-00017	6712 COSNTRUCCION AULA J/N SAN JOSE T	399,998.84	0.00	0.00	399,998.84
8 12350-00004-00007-30001-00018	640605 CONST. COBAQ 1RA ETA BUENAVISTA	2,487,721.27	0.00	0.00	2,487,721.27
8 12350-00004-00007-30001-00019	160435 2 AULAS EN ESC SEC TEC NO8 EL SAL	1,482,052.82	0.00	0.00	1,482,052.82
8 12350-00004-00007-30001-00020	160423 BARDAS PERIMETRAL TV SEC JUAN SEBA	667,133.49	0.00	0.00	667,133.49
8 12350-00004-00007-30001-00021	160409 TECHUMBRE ESC PRIM LOS CUES	609,615.46	0.00	0.00	609,615.46
8 12350-00004-00007-30001-00022	160404 TECHUMBRE ESC PRIM CEJA DE BRAVO	719,940.31	0.00	0.00	719,940.31
8 12350-00004-00007-30001-00023	160428 TECHUMBRE ESC PRIM PANIAGUA	605,811.31	0.00	0.00	605,811.31
8 12350-00004-00007-30001-00024	160427 TECHUMBRE ESC TELESECUND LA NORIA	651,792.73	0.00	0.00	651,792.73
8 12350-00004-00007-30001-00025	160405 CONSTR AULA COBAQ BUENAVISTA	608,610.33	0.00	0.00	608,610.33
<b>7 12350-00004-00007-30002-00000</b>	<b>CECYTEQ</b>	<b>1,245,308.38</b>	<b>0.00</b>	<b>0.00</b>	<b>1,245,308.38</b>
8 12350-00004-00007-30002-00001	802582 AULAS EN CECYTEQ, HUIMILPAN	1,245,308.38	0.00	0.00	1,245,308.38
<b>6 12350-00004-00008-00000-00000</b>	<b>CAMINOS RURALES</b>	<b>6,431,551.23</b>	<b>0.00</b>	<b>0.00</b>	<b>6,431,551.23</b>
<b>7 12350-00004-00008-20001-00000</b>	<b>FISM</b>	<b>2,051,950.81</b>	<b>0.00</b>	<b>0.00</b>	<b>2,051,950.81</b>
8 12350-00004-00008-20001-00001	802582 AULAS EN CECYTEQ, HUIMILPAN	369,721.24	0.00	0.00	369,721.24
8 12350-00004-00008-20001-00002	REHABILITACION DE CAMINOS FISM 2011	724,282.84	0.00	0.00	724,282.84
8 12350-00004-00008-20001-00003	610848 REHABILITACION DE CAMINOS 2012	435,361.96	0.00	0.00	435,361.96
8 12350-00004-00008-20001-00004	40648 REHABILITACION DE CAMINOS 2013	522,584.77	0.00	0.00	522,584.77
<b>7 12350-00004-00008-20002-00000</b>	<b>CDI</b>	<b>3,697,212.44</b>	<b>0.00</b>	<b>0.00</b>	<b>3,697,212.44</b>
8 12350-00004-00008-20002-00001	802587 PUENTE VEHIC. LA HACIENDITA	3,697,212.44	0.00	0.00	3,697,212.44
<b>7 12350-00004-00008-20003-00000</b>	<b>PET</b>	<b>682,387.98</b>	<b>0.00</b>	<b>0.00</b>	<b>682,387.98</b>
8 12350-00004-00008-20003-00001	120818 CONSERVACION DE CAMINO HUITRON	54,482.00	0.00	0.00	54,482.00
8 12350-00004-00008-20003-00002	120813 CONSERV CAMINO EL GARRUÑAL	53,398.00	0.00	0.00	53,398.00
8 12350-00004-00008-20003-00003	120824 LIMP Y DESH CAMINO EL MIRADOR	31,206.00	0.00	0.00	31,206.00
8 12350-00004-00008-20003-00004	120811 CONSERVACION DE CAMINO EL FRESNO	53,398.00	0.00	0.00	53,398.00
8 12350-00004-00008-20003-00005	120809 LIMP Y DESH GUADALUPE II FIII	17,286.00	0.00	0.00	17,286.00
8 12350-00004-00008-20003-00006	120823 CONSERV DE CAMINO EL MILAGRO	53,398.00	0.00	0.00	53,398.00
8 12350-00004-00008-20003-00007	120819 CONSERV DE CAMINO LA JOYA	53,398.00	0.00	0.00	53,398.00
8 12350-00004-00008-20003-00008	120820 CONSERV E CAMINO LA NUEVA JOYA	53,398.00	0.00	0.00	53,398.00
8 12350-00004-00008-20003-00009	120841 CONSERV. DE CAMINO EL SAUZ	53,397.99	0.00	0.00	53,397.99
8 12350-00004-00008-20003-00010	120861 LIMPIEZA Y DESH DE CAMINO GPE II	19,318.99	0.00	0.00	19,318.99
8 12350-00004-00008-20003-00011	120815 CONSERV DE CAMINO GPE 1	104,429.00	0.00	0.00	104,429.00
8 12350-00004-00008-20003-00012	120827 CONSERV DE CAMINO LA NORIA	53,351.00	0.00	0.00	53,351.00
8 12350-00004-00008-20003-00013	120852 LIMP.DESH CAMINO SAN ANTONIO PTE	21,927.00	0.00	0.00	21,927.00
8 12350-00004-00008-20003-00014	120806 CONSSERV DE CAMINO CAPULA	60,000.00	0.00	0.00	60,000.00
<b>6 12350-00004-00009-00000-00000</b>	<b>GASTOS INDIRECTOS</b>	<b>3,546,201.23</b>	<b>0.00</b>	<b>0.00</b>	<b>3,546,201.23</b>
<b>7 12350-00004-00009-10001-00000</b>	<b>2% DE SUPERVISION</b>	<b>1,040,523.28</b>	<b>0.00</b>	<b>0.00</b>	<b>1,040,523.28</b>
8 12350-00004-00009-10001-00001	611105 ESTUDIO DE IMPACTO AMBIENTAL	118,463.00	0.00	0.00	118,463.00
8 12350-00004-00009-10001-00002	611108 PROYECTO ECO TURISTICO OJO DE AGU	104,160.00	0.00	0.00	104,160.00

"BAJO PROTESTA DE DECIR VERDAD, DECLARAMOS QUE LOS ESTADOS FINANCIEROS Y SUS NOTAS SON RAZONABLEMENTE CORRECTOS Y SON RESPONSABILIDAD DEL EMISOR"





Ejercicio: 2024

De la Cuenta : 1

A la Cuenta : 99999-99999-9999999-9999999-9999999

Del Periodo : 8 Al Periodo : 8 Nivel: 10

Cuenta	Descripción	Saldo Anterior	Cargos	Abonos	Saldo
8 12350-00004-00009-10001-00003	HONORARIOS POR SUPERVISION	529,619.88	0.00	0.00	529,619.88
8 12350-00004-00009-10001-00004	631048 2% SUPERVISION 2012	288,280.40	0.00	0.00	288,280.40
<b>7 12350-00004-00009-20001-00000</b>	<b>FISM</b>	<b>2,505,677.95</b>	<b>0.00</b>	<b>0.00</b>	<b>2,505,677.95</b>
8 12350-00004-00009-20001-00001	611048 GTOS INDIRECTOS 2011	961,488.96	0.00	0.00	961,488.96
8 12350-00004-00009-20001-00002	611048 GTOS INDIRECTOS 2012	400,170.25	0.00	0.00	400,170.25
8 12350-00004-00009-20001-00003	040748 GTOS INDIRECTOS 2013	442,902.63	0.00	0.00	442,902.63
8 12350-00004-00009-20001-00004	040748 GTOS INDIRECTOS 2014	457,239.58	0.00	0.00	457,239.58
8 12350-00004-00009-20001-00005	802624 GTOS INDIRECTOS 2015	243,876.53	0.00	0.00	243,876.53
<b>6 12350-00004-00010-00000-00000</b>	<b>DESARROLLO INSTITUCIONAL</b>	<b>592,225.19</b>	<b>0.00</b>	<b>0.00</b>	<b>592,225.19</b>
<b>7 12350-00004-00010-20001-00000</b>	<b>FISM</b>	<b>592,225.19</b>	<b>0.00</b>	<b>0.00</b>	<b>592,225.19</b>
8 12350-00004-00010-20001-00001	611148 DES INSTITUCION 2011	156,588.84	0.00	0.00	156,588.84
8 12350-00004-00010-20001-00002	611148 DES INSTITUCION 2012	218,711.35	0.00	0.00	218,711.35
8 12350-00004-00010-20001-00003	040848 DES INSTITUCION 2014	216,925.00	0.00	0.00	216,925.00
<b>6 12350-00004-00011-00000-00000</b>	<b>REHABILITACION DE PLANTELES</b>	<b>3,881,121.22</b>	<b>0.00</b>	<b>0.00</b>	<b>3,881,121.22</b>
<b>7 12350-00004-00011-10001-00000</b>	<b>PID</b>	<b>526,195.66</b>	<b>0.00</b>	<b>0.00</b>	<b>526,195.66</b>
8 12350-00004-00011-10001-00001	802581 TECHUMBRE DEPORT. APAPATARO	237,452.78	0.00	0.00	237,452.78
8 12350-00004-00011-10001-00002	802569 TECHUMBRE RAFAEL ROSAS ROSAIS TAP	288,742.88	0.00	0.00	288,742.88
<b>7 12350-00004-00011-10002-00000</b>	<b>APORTACION DE BENEFICIARIOS</b>	<b>193,530.10</b>	<b>0.00</b>	<b>0.00</b>	<b>193,530.10</b>
8 12350-00004-00011-10002-00001	690648 REHAB PLANT POR APOR BENEF 2012	193,530.10	0.00	0.00	193,530.10
<b>7 12350-00004-00011-20001-00000</b>	<b>FISM</b>	<b>1,676,779.23</b>	<b>0.00</b>	<b>0.00</b>	<b>1,676,779.23</b>
8 12350-00004-00011-20001-00001	610611 REHAB PLANTELES REM 2011	96,019.58	0.00	0.00	96,019.58
8 12350-00004-00011-20001-00002	REHABILITACION DE PLANTELES FISM 2011	711,958.69	0.00	0.00	711,958.69
8 12350-00004-00011-20001-00003	EL SALTO	21,085.24	0.00	0.00	21,085.24
8 12350-00004-00011-20001-00004	REHABILITACION DE PLANTELES FISM 2012	757,128.99	0.00	0.00	757,128.99
8 12350-00004-00011-20001-00005	40548 REHAB PLANTELES EDUCATIVOS 2013	90,586.73	0.00	0.00	90,586.73
<b>7 12350-00004-00011-20002-00000</b>	<b>FIDEP</b>	<b>299,735.18</b>	<b>0.00</b>	<b>0.00</b>	<b>299,735.18</b>
8 12350-00004-00011-20002-00001	802595 REHAB. PRIMARIA LOS CUES	299,735.18	0.00	0.00	299,735.18
<b>7 12350-00004-00011-20003-00000</b>	<b>CONTINGENCIAS ECONOMICAS</b>	<b>1,184,881.05</b>	<b>0.00</b>	<b>0.00</b>	<b>1,184,881.05</b>
8 12350-00004-00011-20003-00001	802548 BARDAS PER. JN. SAN ANTONIO LA GAL	725,105.68	0.00	0.00	725,105.68
8 12350-00004-00011-20003-00002	802549 REHA. BARDAS PRIM. SAN IGNACIO	459,775.37	0.00	0.00	459,775.37
8 12350-00004-06141-00000-00000	DIVISIÓN DE TERRENOS Y CONSTRUCCIÓN DE O	93,884,052.80	0.00	0.00	93,884,052.80
<b>5 12350-00005-00000-00000-00000</b>	<b>CONSTRUCCIÓN DE VÍAS DE COMUNICACIÓN EN</b>	<b>343,215,723.55</b>	<b>2,424,365.18</b>	<b>0.00</b>	<b>345,640,088.73</b>
6 12350-00005-06151-00000-00000	OTRAS CONSTRUCCIONES DE INGENIERÍA CIVIL	343,215,723.55	2,424,365.18	0.00	345,640,088.73
<b>5 12350-00006-00000-00000-00000</b>	<b>OTRAS CONSTRUCCIONES DE INGENIERÍA CIVIL</b>	<b>597,982.34</b>	<b>0.00</b>	<b>0.00</b>	<b>597,982.34</b>
6 12350-00006-06161-00000-00000	OTRAS CONSTRUCCIONES DE INGENIERÍA CIVIL	597,982.34	0.00	0.00	597,982.34
<b>5 12350-00007-00000-00000-00000</b>	<b>INSTALACIONES Y EQUIPAMIENTO EN CONSTRUC</b>	<b>27,427,785.17</b>	<b>0.00</b>	<b>0.00</b>	<b>27,427,785.17</b>
6 12350-00007-06171-00000-00000	INSTALACIONES Y EQUIPAMIENTO EN CONSTRUC	27,427,785.17	0.00	0.00	27,427,785.17
<b>4 12360-00000-00000-00000-00000</b>	<b>CONSTRUCCIONES EN PROCESO EN BIENES PROP</b>	<b>16,795,382.22</b>	<b>0.00</b>	<b>0.00</b>	<b>16,795,382.22</b>
<b>5 12360-00002-00000-00000-00000</b>	<b>EDIFICACIÓN NO HABITACIONAL EN PROCESO</b>	<b>10,754,978.45</b>	<b>0.00</b>	<b>0.00</b>	<b>10,754,978.45</b>
6 12360-00002-06221-00000-00000	EDIFICACIÓN NO HABITACIONAL	10,754,978.45	0.00	0.00	10,754,978.45
<b>5 12360-00004-00000-00000-00000</b>	<b>DIVISIÓN DE TERRENOS Y CONSTRUCCIÓN DE O</b>	<b>4,845,138.06</b>	<b>0.00</b>	<b>0.00</b>	<b>4,845,138.06</b>
<b>6 12360-00004-00001-00000-00000</b>	<b>URBANIZACIONES</b>	<b>4,845,138.06</b>	<b>0.00</b>	<b>0.00</b>	<b>4,845,138.06</b>
<b>7 12360-00004-00001-20001-00000</b>	<b>FISM</b>	<b>1,180,496.71</b>	<b>0.00</b>	<b>0.00</b>	<b>1,180,496.71</b>
8 12360-00004-00001-20001-00001	613535 CASA DEL DIA DEL ADULTO	61,550.02	0.00	0.00	61,550.02
8 12360-00004-00001-20001-00002	610421 UNIDAD DEPORTIVA LAGUNILLAS	119,669.40	0.00	0.00	119,669.40
8 12360-00004-00001-20001-00003	610427 UNIDAD DEPORTIVA LA NORIA	999,277.29	0.00	0.00	999,277.29
<b>7 12360-00004-00001-20002-00000</b>	<b>FORTAMUN</b>	<b>342,775.13</b>	<b>0.00</b>	<b>0.00</b>	<b>342,775.13</b>
8 12360-00004-00001-20002-00001	620448 PERRERAS Y TALLER MECANICO	193,506.90	0.00	0.00	193,506.90
8 12360-00004-00001-20002-00002	624804 BARDAS LATERALES SEG PUBLICA	149,268.23	0.00	0.00	149,268.23
<b>7 12360-00004-00001-20003-00000</b>	<b>PID 2021</b>	<b>3,321,866.22</b>	<b>0.00</b>	<b>0.00</b>	<b>3,321,866.22</b>
8 12360-00004-00001-20003-00001	39.CARCAMO REBOMBEO SANIT 2A ET LA CEJA	3,321,866.22	0.00	0.00	3,321,866.22
<b>5 12360-00005-00000-00000-00000</b>	<b>CONSTRUCCIÓN DE VÍAS DE COMUNICACIÓN EN</b>	<b>647,023.95</b>	<b>0.00</b>	<b>0.00</b>	<b>647,023.95</b>
6 12360-00005-06251-00000-00000	CONSTRUCCIÓN DE VÍAS DE COMUNICACIÓN	647,023.95	0.00	0.00	647,023.95
<b>5 12360-00009-00000-00000-00000</b>	<b>TRABAJOS DE ACABADOS EN EDIFICACIONES Y</b>	<b>548,241.76</b>	<b>0.00</b>	<b>0.00</b>	<b>548,241.76</b>
6 12360-00009-06291-00000-00000	TRABAJOS DE ACABADOS EN EDIFICACIONES Y	548,241.76	0.00	0.00	548,241.76
<b>3 12400-00000-00000-00000-00000</b>	<b>BIENES MUEBLES</b>	<b>63,603,486.37</b>	<b>2,172,008.83</b>	<b>0.00</b>	<b>65,775,495.20</b>
<b>4 12410-00000-00000-00000-00000</b>	<b>MOBILIARIO Y EQUIPO DE ADMINISTRACIÓN</b>	<b>10,838,712.73</b>	<b>193,861.74</b>	<b>0.00</b>	<b>11,032,574.47</b>
<b>5 12410-00001-00000-00000-00000</b>	<b>MUEBLES DE OFICINA Y ESTANTERÍA</b>	<b>3,817,388.05</b>	<b>0.00</b>	<b>0.00</b>	<b>3,817,388.05</b>
6 12410-00001-00001-00000-00000	MOBILIARIO Y EQUIPO DE ADMINISTRACION	1,018,983.17	0.00	0.00	1,018,983.17
6 12410-00001-05111-00000-00000	MUEBLES DE OFICINA Y ESTANTERÍA	2,798,404.88	0.00	0.00	2,798,404.88



**MUNICIPIO DE HUIMILPAN**  
**SECRETARIA DE TESORERIA Y FINANZAS**  
 CONTABILIDAD GENERAL  
**BALANZA DE COMPROBACION**

Página: 18/56  
 Fecha Imp: 17/09/2024  
 Hora: 09:51:50  
 OBalanza2

Ejercicio: 2024

De la Cuenta : 1

A la Cuenta : 99999-99999-9999999-9999999-9999999

Del Periodo : 8 Al Periodo : 8 Nivel: 10

Cuenta	Descripción	Saldo Anterior	Cargos	Abonos	Saldo
5 12410-00002-00000-00000-00000	MUEBLES, EXCEPTO DE OFICINA Y ESTANTERÍA	10,506.79	0.00	0.00	10,506.79
6 12410-00002-00001-00000-00000	EQUIPO DE OFICINA	10,506.79	0.00	0.00	10,506.79
5 12410-00003-00000-00000-00000	EQUIPO DE CÓMPUTO Y DE TECNOLOGÍAS DE LA	5,299,203.66	164,867.54	0.00	5,464,071.20
6 12410-00003-00001-00000-00000	EQUIPO DE CÓMPUTO Y DE TECNOLOGÍAS DE LA	1,323,416.68	0.00	0.00	1,323,416.68
6 12410-00003-05151-00000-00000	EQUIPO DE CÓMPUTO Y DE TECNOLOGÍA DE LA	3,975,786.98	164,867.54	0.00	4,140,654.52
5 12410-00009-00000-00000-00000	OTROS MOBILIARIOS Y EQUIPOS DE ADMINISTR	1,711,614.23	28,994.20	0.00	1,740,608.43
6 12410-00009-00002-00000-00000	OTROS MOB Y EQUIP DE ADMON DESARR AGROP	8,723.20	0.00	0.00	8,723.20
6 12410-00009-00003-00000-00000	OTROS MOB Y EQUIP DE ADMON TESOR	741.20	0.00	0.00	741.20
6 12410-00009-05191-00000-00000	OTROS MOBILIARIOS Y EQUIPOS DE ADMON	1,702,149.83	28,994.20	0.00	1,731,144.03
4 12420-00000-00000-00000-00000	MOBILIARIO Y EQUIPO EDUCACIONAL Y RECREA	3,476,517.20	0.00	0.00	3,476,517.20
5 12420-00001-00000-00000-00000	EQUIPOS Y APARATOS AUDIOVISUALES	226,301.37	0.00	0.00	226,301.37
6 12420-00001-00001-00000-00000	EQUIPO AUDIVISUAL	261,204.43	0.00	0.00	261,204.43
6 12420-00001-00002-00000-00000	INTRUMENTOS MUSICALES	67,960.21	0.00	0.00	67,960.21
6 12420-00001-05211-00000-00000	EQUIPOS Y APARATOS AUDIOVISUALES	-102,863.27	0.00	0.00	-102,863.27
5 12420-00003-00000-00000-00000	CÁMARAS FOTOGRÁFICAS Y DE VIDEO	2,916,893.72	0.00	0.00	2,916,893.72
6 12420-00003-05231-00000-00000	CÁMARAS FOTOGRÁFICAS Y DE VIDEO	2,916,893.72	0.00	0.00	2,916,893.72
5 12420-00009-00000-00000-00000	OTRO MOBILIARIO Y EQUIPO EDUCACIONAL Y R	333,322.11	0.00	0.00	333,322.11
6 12420-00009-00001-00000-00000	EQUIPOS RECREATIVOS	140,264.20	0.00	0.00	140,264.20
6 12420-00009-00002-00000-00000	ARTICULOS PARA BIBLIOTECA	7,000.00	0.00	0.00	7,000.00
6 12420-00009-05291-00000-00000	OTRO MOBILIARIO Y EQUIPO EDUC Y REC	186,057.91	0.00	0.00	186,057.91
4 12430-00000-00000-00000-00000	EQUIPO E INSTRUMENTAL MÉDICO Y DE LABORA	341,040.00	25,204.65	0.00	366,244.65
5 12430-00001-00000-00000-00000	EQUIPO E INSTRUMENTAL MÉDICO Y DE LABORA	341,040.00	25,204.65	0.00	366,244.65
6 12430-00001-05321-00000-00000	EQUIPO E INSTRUMENTAL MÉDICO Y DE LABORA	341,040.00	25,204.65	0.00	366,244.65
4 12440-00000-00000-00000-00000	VEHÍCULOS Y EQUIPO DE TRANSPORTE	42,526,620.63	1,834,656.00	0.00	44,361,276.63
5 12440-00001-00000-00000-00000	VEHÍCULOS Y EQUIPO TERRESTRE	42,271,217.63	1,834,656.00	0.00	44,105,873.63
6 12440-00001-00001-00000-00000	VEHICULOS Y EQUIPO TERRESTRE OFICIALIA M	8,255,684.07	0.00	0.00	8,255,684.07
6 12440-00001-00002-00000-00000	VEHICULOS Y EQ. TERRESTRE SEGURIDAD PUB.	867,442.90	0.00	0.00	867,442.90
6 12440-00001-05411-00000-00000	VEHÍCULOS Y EQUIPO TERRESTRE	33,148,090.66	1,834,656.00	0.00	34,982,746.66
5 12440-00002-00000-00000-00000	CARROCERÍAS Y REMOLQUES	255,400.00	0.00	0.00	255,400.00
6 12440-00002-05421-00000-00000	CARROCERÍAS Y REMOLQUES	255,400.00	0.00	0.00	255,400.00
5 12440-00003-00000-00000-00000	DONACIONES VEHÍCULOS Y EQ. DE TRANSPORTE	3.00	0.00	0.00	3.00
6 12440-00003-00001-00000-00000	AVENGER DODGE 2010 S-1B3ACAFB6AN225895	1.00	0.00	0.00	1.00
6 12440-00003-00002-00000-00000	MOTOCICLETA XJ900 YAMAHA 2010 S-AA130338	1.00	0.00	0.00	1.00
6 12440-00003-00003-00000-00000	MOTOCICLETA XJ900 YAMAHA 2010 S-AA130332	1.00	0.00	0.00	1.00
4 12450-00000-00000-00000-00000	EQUIPO DE DEFENSA Y SEGURIDAD	270,016.95	0.00	0.00	270,016.95
5 12450-00001-00000-00000-00000	EQUIPO DE DEFENSA Y SEGURIDAD	270,016.95	0.00	0.00	270,016.95
6 12450-00001-00001-00000-00000	EQUIPO DE SEGURIDAD PUBLICA	270,016.95	0.00	0.00	270,016.95
4 12460-00000-00000-00000-00000	MAQUINARIA, OTROS EQUIPOS Y HERRAMIENTAS	6,096,873.36	118,286.44	0.00	6,215,159.80
5 12460-00001-00000-00000-00000	MAQUINARIA Y EQUIPO AGROPECUARIO	10,900.00	0.00	0.00	10,900.00
6 12460-00001-05611-00001-00000	DIRECCION DE DESARROLLO AGROPECUARIO	10,900.00	0.00	0.00	10,900.00
7 12460-00001-05611-00001-00001	MOTOBOMBA DE 2" MCA. HONDA DE GASOLINA	10,900.00	0.00	0.00	10,900.00
5 12460-00003-00000-00000-00000	MAQUINARIA Y EQUIPO DE CONSTRUCCIÓN	1,804,944.00	0.00	0.00	1,804,944.00
6 12460-00003-00001-00000-00000	MAQUINARIA Y EQUIPO DE CONSTRUCCION	738,944.00	0.00	0.00	738,944.00
6 12460-00003-05631-00000-00000	MAQUINARIA Y EQUIPO DE CONSTRUCCION	1,066,000.00	0.00	0.00	1,066,000.00
5 12460-00004-00000-00000-00000	SISTEMAS DE AIRE ACONDICIONADO, CALEFACC	77,232.80	0.00	0.00	77,232.80
6 12460-00004-05641-00000-00000	SISTEMAS DE AIRE ACONDICIONADO, CALEFACC	77,232.80	0.00	0.00	77,232.80
5 12460-00005-00000-00000-00000	EQUIPO DE COMUNICACIÓN Y TELECOMUNICACIÓ	717,137.68	0.00	0.00	717,137.68
6 12460-00005-00001-00000-00000	EQUIPO DE COMUNICACIÓN Y TELECOMUNICACIÓ	253,665.71	0.00	0.00	253,665.71
6 12460-00005-05651-00000-00000	EQUIPO DE COMUNICACIÓN Y TELECOMUNICACIÓ	463,471.97	0.00	0.00	463,471.97
5 12460-00006-00000-00000-00000	EQUIPOS DE GENERACIÓN ELÉCTRICA, APARATO	2,313,710.58	49,333.45	0.00	2,363,044.03
6 12460-00006-00001-00000-00000	EQUIPOS DE GENERACIÓN ELÉCTRICA, APARATO	2,099,020.00	0.00	0.00	2,099,020.00
6 12460-00006-05661-00000-00000	EQUIPOS DE GENERACIÓN ELÉCTRICA, APARATO	214,690.58	49,333.45	0.00	264,024.03
5 12460-00007-00000-00000-00000	HERRAMIENTAS Y MÁQUINAS-HERRAMIENTA	479,706.75	68,952.99	0.00	548,659.74
6 12460-00007-00001-00000-00000	HERRAMIENTAS Y MAQUINAS-HERRAMIENTA OFIC	25,365.46	0.00	0.00	25,365.46
6 12460-00007-00002-00000-00000	HERRAMIENTAS Y MAQUINAS-HERRAMIENTA SERV	69,110.09	0.00	0.00	69,110.09
6 12460-00007-05671-00000-00000	HERRAMIENTAS Y MÁQUINAS-HERRAMIENTA	385,231.20	68,952.99	0.00	454,184.19
5 12460-00009-00000-00000-00000	OTROS EQUIPOS	693,241.55	0.00	0.00	693,241.55
6 12460-00009-00001-00000-00000	OTROS EQUIPOS	111,631.76	0.00	0.00	111,631.76
7 12460-00009-00001-00001-00000	OTROS EQUIPOS	105,493.00	0.00	0.00	105,493.00
7 12460-00009-00001-00002-00000	EQUIPO DE SERVICIO PUBLICO	7,399.75	0.00	0.00	7,399.75

"BAJO PROTESTA DE DECIR VERDAD, DECLARAMOS QUE LOS ESTADOS FINANCIEROS Y SUS NOTAS SON RAZONABLEMENTE CORRECTOS Y SON RESPONSABILIDAD DEL EMISOR"



**MUNICIPIO DE HUIMILPAN**  
**SECRETARIA DE TESORERIA Y FINANZAS**  
 CONTABILIDAD GENERAL  
**BALANZA DE COMPROBACION**

Página: 19/56  
 Fecha Imp: 17/09/2024  
 Hora: 09:51:50  
 OBalanza2

Ejercicio: 2024

De la Cuenta : 1

A la Cuenta : 99999-99999-9999999-9999999-9999999

Del Periodo : 8 Al Periodo : 8 Nivel: 10

Cuenta	Descripción	Saldo Anterior	Cargos	Abonos	Saldo
7 12460-00009-00001-00005-00000	UTILES DE COCINA Y COMEDOR	-1,260.99	0.00	0.00	-1,260.99
6 12460-00009-05691-00000-00000	OTROS EQUIPOS	581,609.79	0.00	0.00	581,609.79
<b>4 12470-00000-00000-00000-00000</b>	<b>COLECCIONES, OBRAS DE ARTE Y OBJETOS VAL</b>	<b>53,705.50</b>	<b>0.00</b>	<b>0.00</b>	<b>53,705.50</b>
<b>5 12470-00001-00000-00000-00000</b>	<b>BIENES ARTÍSTICOS, CULTURALES Y CIENTÍFI</b>	<b>53,705.50</b>	<b>0.00</b>	<b>0.00</b>	<b>53,705.50</b>
6 12470-00001-00001-00000-00000	BIENES ARTÍSTICOS, CULTURALES Y CIENTÍFI	53,705.50	0.00	0.00	53,705.50
<b>3 12500-00000-00000-00000-00000</b>	<b>ACTIVOS INTANGIBLES</b>	<b>11,564,570.85</b>	<b>32,173.41</b>	<b>0.00</b>	<b>11,596,744.26</b>
<b>4 12510-00000-00000-00000-00000</b>	<b>SOFTWARE</b>	<b>5,576,639.96</b>	<b>32,173.41</b>	<b>0.00</b>	<b>5,608,813.37</b>
<b>5 12510-00001-00000-00000-00000</b>	<b>SOFTWARE</b>	<b>70,201.16</b>	<b>0.00</b>	<b>0.00</b>	<b>70,201.16</b>
6 12510-00001-00001-00000-00000	SOFTWARE	70,201.16	0.00	0.00	70,201.16
5 12510-05911-00000-00000-00000	SOFTWARE	5,506,438.80	32,173.41	0.00	5,538,612.21
<b>4 12540-00000-00000-00000-00000</b>	<b>LICENCIAS</b>	<b>5,987,930.89</b>	<b>0.00</b>	<b>0.00</b>	<b>5,987,930.89</b>
<b>5 12540-00001-00000-00000-00000</b>	<b>LICENCIAS INFORMÁTICAS E INTELECTUALES</b>	<b>5,987,930.89</b>	<b>0.00</b>	<b>0.00</b>	<b>5,987,930.89</b>
6 12540-00001-05971-00000-00000	LICENCIAS INFORMÁTICAS E INTELECTUALES	5,987,930.89	0.00	0.00	5,987,930.89
<b>3 12700-00000-00000-00000-00000</b>	<b>ACTIVOS DIFERIDOS</b>	<b>3,429,704.25</b>	<b>0.00</b>	<b>0.00</b>	<b>3,429,704.25</b>
<b>4 12710-00000-00000-00000-00000</b>	<b>ESTUDIOS, FORMULACIÓN Y EVALUACIÓN DE PR</b>	<b>3,429,704.25</b>	<b>0.00</b>	<b>0.00</b>	<b>3,429,704.25</b>
<b>5 12710-00001-00000-00000-00000</b>	<b>ESTUDIOS, FORMULACIÓN Y EVALUACIÓN DE PR</b>	<b>3,429,704.25</b>	<b>0.00</b>	<b>0.00</b>	<b>3,429,704.25</b>
<b>6 12710-00001-00001-00000-00000</b>	<b>PROPIOS</b>	<b>697,664.67</b>	<b>0.00</b>	<b>0.00</b>	<b>697,664.67</b>
<b>7 12710-00001-00001-00001-00000</b>	<b>FOFAE</b>	<b>697,664.67</b>	<b>0.00</b>	<b>0.00</b>	<b>697,664.67</b>
8 12710-00001-00001-00001-00001	P 1	79,391.33	0.00	0.00	79,391.33
8 12710-00001-00001-00001-00002	P 2	11,216.67	0.00	0.00	11,216.67
8 12710-00001-00001-00001-00003	P 3	29,109.67	0.00	0.00	29,109.67
8 12710-00001-00001-00001-00004	P 4	40,397.33	0.00	0.00	40,397.33
8 12710-00001-00001-00001-00005	P 5	37,399.00	0.00	0.00	37,399.00
8 12710-00001-00001-00001-00006	P 6	35,665.67	0.00	0.00	35,665.67
8 12710-00001-00001-00001-00007	P 7	64,704.33	0.00	0.00	64,704.33
8 12710-00001-00001-00001-00008	P 8	7,273.33	0.00	0.00	7,273.33
8 12710-00001-00001-00001-00009	P 9	29,800.33	0.00	0.00	29,800.33
8 12710-00001-00001-00001-00010	P 10	12,937.34	0.00	0.00	12,937.34
8 12710-00001-00001-00001-00011	P 11	43,738.00	0.00	0.00	43,738.00
8 12710-00001-00001-00001-00012	P 12	8,445.00	0.00	0.00	8,445.00
8 12710-00001-00001-00001-00013	P 13	675.00	0.00	0.00	675.00
8 12710-00001-00001-00001-00014	P 14	1,841.67	0.00	0.00	1,841.67
8 12710-00001-00001-00001-00015	P 15	8,800.00	0.00	0.00	8,800.00
8 12710-00001-00001-00001-00016	P 16	8,454.67	0.00	0.00	8,454.67
8 12710-00001-00001-00001-00017	P 17	26,139.00	0.00	0.00	26,139.00
8 12710-00001-00001-00001-00018	P 18	4,500.00	0.00	0.00	4,500.00
8 12710-00001-00001-00001-00019	P 19	7,350.00	0.00	0.00	7,350.00
8 12710-00001-00001-00001-00020	P 20	36,757.33	0.00	0.00	36,757.33
8 12710-00001-00001-00001-00021	P 21	22,006.67	0.00	0.00	22,006.67
8 12710-00001-00001-00001-00022	P 22	19,646.00	0.00	0.00	19,646.00
8 12710-00001-00001-00001-00023	P 23	36,946.33	0.00	0.00	36,946.33
8 12710-00001-00001-00001-00024	P 24	12,155.33	0.00	0.00	12,155.33
8 12710-00001-00001-00001-00025	P 25	34,289.00	0.00	0.00	34,289.00
8 12710-00001-00001-00001-00026	P 26	50,000.00	0.00	0.00	50,000.00
8 12710-00001-00001-00001-00027	P 27	6,000.00	0.00	0.00	6,000.00
8 12710-00001-00001-00001-00028	P 28	19,025.67	0.00	0.00	19,025.67
8 12710-00001-00001-00001-00029	P 29	3,000.00	0.00	0.00	3,000.00
<b>6 12710-00001-00002-00000-00000</b>	<b>FEDERALES</b>	<b>2,732,039.58</b>	<b>0.00</b>	<b>0.00</b>	<b>2,732,039.58</b>
<b>7 12710-00001-00002-00001-00000</b>	<b>FOFAE</b>	<b>1,395,329.35</b>	<b>0.00</b>	<b>0.00</b>	<b>1,395,329.35</b>
8 12710-00001-00002-00001-00001	P111	158,782.67	0.00	0.00	158,782.67
8 12710-00001-00002-00001-00002	P 222	22,433.33	0.00	0.00	22,433.33
8 12710-00001-00002-00001-00003	P 33	58,219.33	0.00	0.00	58,219.33
8 12710-00001-00002-00001-00004	P 44	80,794.67	0.00	0.00	80,794.67
8 12710-00001-00002-00001-00005	P 55	74,798.00	0.00	0.00	74,798.00
8 12710-00001-00002-00001-00006	P 66	71,331.33	0.00	0.00	71,331.33
8 12710-00001-00002-00001-00007	P 77	129,408.67	0.00	0.00	129,408.67
8 12710-00001-00002-00001-00008	P 37	14,546.67	0.00	0.00	14,546.67
8 12710-00001-00002-00001-00009	P 99	59,600.67	0.00	0.00	59,600.67
8 12710-00001-00002-00001-00010	P 1010	25,874.68	0.00	0.00	25,874.68
8 12710-00001-00002-00001-00011	P 1111	87,476.00	0.00	0.00	87,476.00
8 12710-00001-00002-00001-00012	P 1212	16,890.00	0.00	0.00	16,890.00

"BAJO PROTESTA DE DECIR VERDAD, DECLARAMOS QUE LOS ESTADOS FINANCIEROS Y SUS NOTAS SON RAZONABLEMENTE CORRECTOS Y SON RESPONSABILIDAD DEL EMISOR"



**MUNICIPIO DE HUIMILPAN**  
**SECRETARIA DE TESORERIA Y FINANZAS**  
 CONTABILIDAD GENERAL  
**BALANZA DE COMPROBACION**

Página: 20/56  
 Fecha Imp: 17/09/2024  
 Hora: 09:51:50  
 OBalanza2


Ejercicio: 2024

De la Cuenta : 1

A la Cuenta : 99999-99999-9999999-9999999-9999999

Del Periodo : 8 Al Periodo : 8 Nivel: 10

Cuenta	Descripción	Saldo Anterior	Cargos	Abonos	Saldo
8 12710-00001-00002-00001-00013	P 1313	1,350.00	0.00	0.00	1,350.00
8 12710-00001-00002-00001-00014	P 1414	3,683.33	0.00	0.00	3,683.33
8 12710-00001-00002-00001-00015	P 1515	17,600.00	0.00	0.00	17,600.00
8 12710-00001-00002-00001-00016	P 1616	16,909.33	0.00	0.00	16,909.33
8 12710-00001-00002-00001-00017	P 1717	52,278.00	0.00	0.00	52,278.00
8 12710-00001-00002-00001-00018	P 1818	23,700.00	0.00	0.00	23,700.00
8 12710-00001-00002-00001-00019	P 2020	73,514.67	0.00	0.00	73,514.67
8 12710-00001-00002-00001-00020	P 2121	44,013.33	0.00	0.00	44,013.33
8 12710-00001-00002-00001-00021	P 2222	39,292.00	0.00	0.00	39,292.00
8 12710-00001-00002-00001-00022	P 2323	73,892.67	0.00	0.00	73,892.67
8 12710-00001-00002-00001-00023	P 2424	24,310.67	0.00	0.00	24,310.67
8 12710-00001-00002-00001-00024	P 2525	68,578.00	0.00	0.00	68,578.00
8 12710-00001-00002-00001-00025	P 2626	100,000.00	0.00	0.00	100,000.00
8 12710-00001-00002-00001-00026	P 2727	12,000.00	0.00	0.00	12,000.00
8 12710-00001-00002-00001-00027	P 2828	38,051.33	0.00	0.00	38,051.33
8 12710-00001-00002-00001-00028	P 2929	6,000.00	0.00	0.00	6,000.00
<b>7 12710-00001-00002-00002-00000</b>	<b>CDI</b>	<b>100,001.50</b>	<b>0.00</b>	<b>0.00</b>	<b>100,001.50</b>
8 12710-00001-00002-00002-00001	IMPLEMENTACION DE TECNICAS DE CONSERVACI	100,001.50	0.00	0.00	100,001.50
<b>7 12710-00001-00002-00003-00000</b>	<b>ACTIVOS PRODUCTIVOS</b>	<b>578,828.73</b>	<b>0.00</b>	<b>0.00</b>	<b>578,828.73</b>
8 12710-00001-00002-00003-00001	NUP 110923 PROYECTO 23	28,125.00	0.00	0.00	28,125.00
8 12710-00001-00002-00003-00002	NUP 1109225 PROYECTO 25	30,000.00	0.00	0.00	30,000.00
8 12710-00001-00002-00003-00003	NUP 110926 PROYECTO 26	57,930.00	0.00	0.00	57,930.00
8 12710-00001-00002-00003-00004	NUP 110927 PROYECTO 27	57,930.00	0.00	0.00	57,930.00
8 12710-00001-00002-00003-00005	NUP 110928 PROYECTO 28	40,499.00	0.00	0.00	40,499.00
8 12710-00001-00002-00003-00006	NUP 110929 PROYECTO 29	4,125.00	0.00	0.00	4,125.00
8 12710-00001-00002-00003-00007	NUP 110930 PROYECTO 30	51,000.00	0.00	0.00	51,000.00
8 12710-00001-00002-00003-00008	NUP 110931 PROYECTO 31	17,898.00	0.00	0.00	17,898.00
8 12710-00001-00002-00003-00009	NUP 110933 PROYECTO 33	57,930.00	0.00	0.00	57,930.00
8 12710-00001-00002-00003-00010	NUP 110934 PROYECTO 34	38,567.73	0.00	0.00	38,567.73
8 12710-00001-00002-00003-00011	NUP 110935 PROYECTO 35	17,000.00	0.00	0.00	17,000.00
8 12710-00001-00002-00003-00012	NUP 110936 PROYECTO 36	894.00	0.00	0.00	894.00
8 12710-00001-00002-00003-00013	NUP 110937 PROYECTO 37	13,500.00	0.00	0.00	13,500.00
8 12710-00001-00002-00003-00014	NUP 110938 PROYECTO 38	12,750.00	0.00	0.00	12,750.00
8 12710-00001-00002-00003-00015	NUP 110939 PROYECTO 39	13,125.00	0.00	0.00	13,125.00
8 12710-00001-00002-00003-00016	NUP 110940 PROYECTO 40	41,025.00	0.00	0.00	41,025.00
8 12710-00001-00002-00003-00017	NUP 110934 PROYECTO 34	19,875.00	0.00	0.00	19,875.00
8 12710-00001-00002-00003-00018	NUP 110943 PROYECTO 43	18,492.00	0.00	0.00	18,492.00
8 12710-00001-00002-00003-00019	NUP 110934 PROYECTO 34	10,875.00	0.00	0.00	10,875.00
8 12710-00001-00002-00003-00020	NUP 110916 PROYECTO 46	3,825.00	0.00	0.00	3,825.00
8 12710-00001-00002-00003-00021	NUP 110948 PROYECTO 48	32,588.00	0.00	0.00	32,588.00
8 12710-00001-00002-00003-00022	NUP 110947 PROYECTO 47	10,875.00	0.00	0.00	10,875.00
<b>7 12710-00001-00002-00004-00000</b>	<b>PET</b>	<b>542,680.00</b>	<b>0.00</b>	<b>0.00</b>	<b>542,680.00</b>
8 12710-00001-00002-00004-00001	REHAB DE CANAL DE RIEGO SALITRILLO	61,860.00	0.00	0.00	61,860.00
8 12710-00001-00002-00004-00002	REHAB DE CANAL DE RIEGO TAPONAS	27,309.00	0.00	0.00	27,309.00
8 12710-00001-00002-00004-00003	CONSERVACION DE CAMINO SAN FRANCISCO	72,601.00	0.00	0.00	72,601.00
8 12710-00001-00002-00004-00004	LIMPIEZA DE RIO APAPATARO	43,914.00	0.00	0.00	43,914.00
8 12710-00001-00002-00004-00005	LIMPIEZA DE RIO EN SAN FRANCISCO	33,858.00	0.00	0.00	33,858.00
8 12710-00001-00002-00004-00006	120946 LIMPIEZA Y REHA DE CANAL EL V	50,000.00	0.00	0.00	50,000.00
8 12710-00001-00002-00004-00007	120930 LIMPIEZA Y DESHIERBE DE RIO EL P	50,000.00	0.00	0.00	50,000.00
8 12710-00001-00002-00004-00008	120922 CONST DE VADO PASO DE AGUA PLUVIA	50,000.00	0.00	0.00	50,000.00
8 12710-00001-00002-00004-00009	120902 PET EL BIMBALETE	51,046.00	0.00	0.00	51,046.00
8 12710-00001-00002-00004-00010	120912 PET SAN ANTONIO LAGALERA	51,046.00	0.00	0.00	51,046.00
8 12710-00001-00002-00004-00011	120909 PET LOS CUES	51,046.00	0.00	0.00	51,046.00
<b>7 12710-00001-00002-00005-00000</b>	<b>OPCIONES PRODUCTIVAS</b>	<b>115,200.00</b>	<b>0.00</b>	<b>0.00</b>	<b>115,200.00</b>
8 12710-00001-00002-00005-00001	130922 DOMINGO MORENO/PIEDRAS LISAS	28,800.00	0.00	0.00	28,800.00
8 12710-00001-00002-00005-00002	13091 JUANA VAZQUEZ/PIEDRAS LISAS	28,800.00	0.00	0.00	28,800.00
8 12710-00001-00002-00005-00003	130936 FILEMON GARCIA/SAN FRANCISCO	28,800.00	0.00	0.00	28,800.00
8 12710-00001-00002-00005-00004	13092 CARMEN ARREGUIN/PIEDRAS LISAS	28,800.00	0.00	0.00	28,800.00
<b>1 20000-00000-00000-00000-00000</b>	<b>PASIVO</b>	<b>13,015,006.85</b>	<b>35,346,688.63</b>	<b>35,657,260.28</b>	<b>13,325,578.50</b>
<b>2 21000-00000-00000-00000-00000</b>	<b>PASIVO CIRCULANTE</b>	<b>13,015,006.85</b>	<b>35,346,688.63</b>	<b>35,657,260.28</b>	<b>13,325,578.50</b>
<b>3 21100-00000-00000-00000-00000</b>	<b>CUENTAS POR PAGAR A CORTO PLAZO</b>	<b>13,011,343.56</b>	<b>35,346,688.63</b>	<b>35,657,260.28</b>	<b>13,321,915.21</b>



**MUNICIPIO DE HUIMILPAN**  
**SECRETARIA DE TESORERIA Y FINANZAS**  
 CONTABILIDAD GENERAL  
**BALANZA DE COMPROBACION**

Página: 21/56  
 Fecha Imp: 17/09/2024  
 Hora: 09:51:50  
 OBalanza2


Ejercicio: 2024

De la Cuenta : 1

A la Cuenta : 99999-99999-9999999-9999999-9999999

Del Periodo : 8 Al Periodo : 8 Nivel: 10

Cuenta	Descripción	Saldo Anterior	Cargos	Abonos	Saldo
4 21110-00000-00000-00000-00000	<b>SERVICIOS PERSONALES POR PAGAR A CORTO P</b>	2,503,490.44	7,671,706.19	7,585,974.75	2,417,759.00
5 21110-00001-00000-00000-00000	<b>REMUNERACIÓN POR PAGAR AL PERSONAL DE CA</b>	9,378.10	0.00	0.00	9,378.10
6 21110-00001-01131-00000-00000	SUELDOS BASE AL PERSONAL PERMANENTE	9,378.10	0.00	0.00	9,378.10
5 21110-00002-00000-00000-00000	<b>REMUNERACIÓN POR PAGAR AL PERSONAL DE CA</b>	-1,521.43	0.00	0.00	-1,521.43
6 21110-00002-01221-00000-00000	SUELDOS BASE AL PERSONAL EVENTUAL	-1,521.43	0.00	0.00	-1,521.43
5 21110-00003-00000-00000-00000	<b>REMUNERACIONES ADICIONALES Y ESPECIALES</b>	296.90	0.00	0.00	296.90
6 21110-00003-01321-00000-00000	PRIMAS DE VACACIONES, DOMINICAL Y GRATIF	296.90	0.00	0.00	296.90
5 21110-00005-00000-00000-00000	<b>OTRAS PRESTACIONES SOCIALES Y ECONÓMICAS</b>	762,636.59	7,440,875.16	7,440,875.16	762,636.59
6 21110-00005-00001-00000-00000	ENRIQUE ANGELES URIBE	450.00	0.00	0.00	450.00
6 21110-00005-00002-00000-00000	LIZBETH MARGARITA HIDALGO MARTINEZ	6,183.24	0.00	0.00	6,183.24
6 21110-00005-00003-00000-00000	DULCE MARIA GRANDOS BECERRIL	300,745.74	0.00	0.00	300,745.74
6 21110-00005-00006-00000-00000	DURAN ORDOÑEZ MARIA LAURA	6,300.00	0.00	0.00	6,300.00
6 21110-00005-00007-00000-00000	FELIPE LEONCIO OLVERA ALVARADO	2.00	0.00	0.00	2.00
6 21110-00005-00008-00000-00000	LIC.MARIA DANIELA CORREA RUIZ	127,091.35	0.00	0.00	127,091.35
6 21110-00005-00009-00000-00000	C.P. JOSE LUIS LARA GOMEZ	121,779.24	0.00	0.00	121,779.24
6 21110-00005-00010-00000-00000	DAVID GARCIA VELAZQUEZ	9,088.57	0.00	0.00	9,088.57
6 21110-00005-00011-00000-00000	J. VICTOR RAMIREZ MARTINEZ	47,500.00	0.00	0.00	47,500.00
6 21110-00005-00012-00000-00000	NANSI GOMEZ LARA	1,411.35	0.00	0.00	1,411.35
6 21110-00005-00015-00000-00000	MANUEL URIBE SALDAÑA	22,395.40	0.00	0.00	22,395.40
6 21110-00005-00016-00000-00000	EMERIK MARTINEZ MARTINEZ	3,000.00	0.00	0.00	3,000.00
6 21110-00005-00017-00000-00000	JOSE ANTONIO GUARDADO OLALDE	707.57	0.00	0.00	707.57
6 21110-00005-00019-00000-00000	ROSA ARIAS MORALES	25,797.12	0.00	0.00	25,797.12
6 21110-00005-00020-00000-00000	MARIA ADRIANA DIAZ SILVA	7,635.80	0.00	0.00	7,635.80
6 21110-00005-00021-00000-00000	ENOK CARLOS AMERICO GARZA SANTOS	5,000.00	0.00	0.00	5,000.00
6 21110-00005-00022-00000-00000	RAFAEL VIGIL SORIA	1,821.53	0.00	0.00	1,821.53
6 21110-00005-00023-00000-00000	CARLOS ALBERTO CABRERA VEGA	4,417.00	0.00	0.00	4,417.00
6 21110-00005-00024-00000-00000	PEREZ GARCIA VICTORIA	4,060.00	0.00	0.00	4,060.00
6 21110-00005-00026-00000-00000	ORTEGA GONZALEZ JORGE	400.00	0.00	0.00	400.00
6 21110-00005-00029-00000-00000	MANUEL CASTAÑEDA ESTRELLA	12,161.36	0.00	0.00	12,161.36
6 21110-00005-00030-00000-00000	JAVIER FLORES ELOEZ	-2,986.61	0.00	0.00	-2,986.61
6 21110-00005-00031-00000-00000	VAZQUEZ DURAN OMAR EDIBALDO	13,365.00	0.00	0.00	13,365.00
6 21110-00005-00033-00000-00000	TOVAR UBALDO FRANCISCO JAVIE	19,342.93	0.00	0.00	19,342.93
6 21110-00005-00034-00000-00000	MA. ANGELICA MARTINEZ JURADO	618.64	0.00	0.00	618.64
6 21110-00005-00038-00000-00000	JOSE LUIS BARRON SOTO	18,628.61	0.00	0.00	18,628.61
6 21110-00005-00040-00000-00000	SALOMON VEGA FRANCO	1,299.98	0.00	0.00	1,299.98
6 21110-00005-00042-00000-00000	JOSE FRIAS DURAN	600.00	0.00	0.00	600.00
6 21110-00005-00044-00000-00000	ADRIANA DIAZ SILVA	2.00	0.00	0.00	2.00
6 21110-00005-00045-00000-00000	MUNICIPIO DE HUIMILPAN	1,250.00	7,440,875.16	7,440,875.16	1,250.00
6 21110-00005-01511-00000-00000	CUOTAS PARA EL FONDO DE AHORRO Y FONDO D	2,219.25	0.00	0.00	2,219.25
6 21110-00005-01541-00000-00000	PRESTACIONES CONTRACTUALES	1,160.00	0.00	0.00	1,160.00
6 21110-00005-01591-00000-00000	OTRAS PRESTACIONES SOCIALES Y ECONÓMICAS	-810.48	0.00	0.00	-810.48
5 21110-00006-00000-00000-00000	<b>FINIQUITOS Y LIQUIDACIONES EMPLEADOS B-E</b>	1,732,700.28	230,831.03	145,099.59	1,646,968.84
6 21110-00006-00074-00000-00000	JUANA LETICIA RODRIGUEZ NIEVES	0.00	1,420.34	1,420.34	0.00
6 21110-00006-00091-00000-00000	MARIA VIANEY VAZQUEZ MORALES	0.00	1,069.71	1,069.71	0.00
6 21110-00006-00141-00000-00000	J GUADALUPE RAMIREZ MARTINEZ	-672.00	0.00	0.00	-672.00
6 21110-00006-00162-00000-00000	URIAS HERNANDEZ MARIA DOLORES	13,463.55	0.00	0.00	13,463.55
6 21110-00006-00187-00000-00000	SANCHEZ GUTIERREZ MARIA FERNANDA	2,108.34	0.00	0.00	2,108.34
6 21110-00006-00191-00000-00000	ORTEGA MONTES CAROLINA	2,000.00	0.00	0.00	2,000.00
6 21110-00006-00194-00000-00000	OSORNIO MACHUCA EDUARDO	855.45	0.00	0.00	855.45
6 21110-00006-00199-00000-00000	MOLINA GARDUÑO AMEIDA ZIOMARA	235.62	0.00	0.00	235.62
6 21110-00006-00271-00000-00000	FRANCO BECERRIL ADRIANA	1,626,713.16	0.00	0.00	1,626,713.16
6 21110-00006-00373-00000-00000	PEREZ GARCIA VALERIA SARAHÍ	0.00	36,851.72	36,851.72	0.00
6 21110-00006-00396-00000-00000	TORRES MOLINA JESÚS GABRIEL	0.00	6,664.56	6,664.56	0.00
6 21110-00006-00409-00000-00000	DIAZ VEGA MARIA CLARA	0.00	1,425.74	3,183.53	1,757.79
6 21110-00006-00516-00000-00000	ALVAREZ ALVARAZ MARIA DIANA	506.93	0.00	0.00	506.93
6 21110-00006-00552-00000-00000	GARCIA VELAZQUEZ JESUS JEXANI	87,489.23	87,489.23	0.00	0.00
6 21110-00006-00554-00000-00000	GONZALEZ ANGELES BENJAMIN	0.00	59,179.12	59,179.12	0.00
6 21110-00006-00555-00000-00000	TERRAZAS FAJARDO CECILIO	0.00	22,397.21	22,397.21	0.00
6 21110-00006-00556-00000-00000	RUIZ MARTINEZ MARIA YOLANDA	0.00	14,333.40	14,333.40	0.00
4 21120-00000-00000-00000-00000	<b>PROVEEDORES POR PAGAR A CORTO PLAZO</b>	1,749,464.53	17,123,016.71	17,120,607.71	1,747,055.53
5 21120-00001-00000-00000-00000	<b>DEUDAS POR ADQUISICIÓN DE BIENES Y CONTR</b>	1,666,928.92	15,541,310.67	15,538,901.67	1,664,519.92



**MUNICIPIO DE HUIMILPAN**  
**SECRETARIA DE TESORERIA Y FINANZAS**  
 CONTABILIDAD GENERAL  
**BALANZA DE COMPROBACION**

Página: 22/56  
 Fecha Imp: 17/09/2024  
 Hora: 09:51:50  
 OBalanza2

Ejercicio: 2024


De la Cuenta : 1

A la Cuenta : 99999-99999-9999999-9999999-9999999

Del Periodo : 8 Al Periodo : 8 Nivel: 10

Cuenta	Descripción	Saldo Anterior	Cargos	Abonos	Saldo
6 21120-00001-00001-00000-00000	TELEFONOS DE MEXICO SAB DE CV	66,227.75	13,044.43	13,044.43	66,227.75
6 21120-00001-00002-00000-00000	JUAN AGUILAR BECERRIL	772.19	0.00	0.00	772.19
6 21120-00001-00003-00000-00000	SERVICIO SAN MIGUEL HUIMILPAN SA DE CV	-118,072.39	0.00	0.00	-118,072.39
6 21120-00001-00004-00000-00000	J EFRAIN MORALES CABRERA	-378.00	0.00	0.00	-378.00
6 21120-00001-00005-00000-00000	SERVICIOS INTEGRALES PARA LA COMPUTACION	1,238.00	0.00	0.00	1,238.00
6 21120-00001-00006-00000-00000	MIGUEL ANGEL ORTIZ TOVAR	11,161.45	0.00	0.00	11,161.45
6 21120-00001-00007-00000-00000	PROVEEDORA DE PARTES AUTOMOTRICES Y SERV	12,876.00	0.00	0.00	12,876.00
6 21120-00001-00009-00000-00000	BECERRIL DELGADO JOSE ADAN	5,742.00	0.00	0.00	5,742.00
6 21120-00001-00010-00000-00000	MARTINEZ DURAN EMELIA	13,659.00	0.00	0.00	13,659.00
6 21120-00001-00011-00000-00000	OSCAR SANGRI VARGAS	2,096.58	0.00	0.00	2,096.58
6 21120-00001-00012-00000-00000	SAMUEL CAMACHO CORDOVA	47,850.00	0.00	0.00	47,850.00
6 21120-00001-00013-00000-00000	WENDY SOSA AMENEYRO	10,440.00	0.00	0.00	10,440.00
6 21120-00001-00014-00000-00000	MARIO MUÑOZ SANCHEZ	7,690.80	0.00	0.00	7,690.80
6 21120-00001-00015-00000-00000	CADECO SA DE CV	2,400.01	0.00	0.00	2,400.01
6 21120-00001-00016-00000-00000	GARCIA LUNA MARIA FERNANDA	406.00	0.00	0.00	406.00
6 21120-00001-00017-00000-00000	SAAVEDRA FRIAS JOSE GONZALO	2,056.98	0.00	0.00	2,056.98
6 21120-00001-00018-00000-00000	LUIS EDUARDO ANAYA UGALDE	5,938.40	0.00	0.00	5,938.40
6 21120-00001-00019-00000-00000	JOSE ARMANDO ESQUIVEL PEREZ	846.80	0.00	0.00	846.80
6 21120-00001-00020-00000-00000	TEXTILES LOPEZ MONTOYA SA DE CV	1,856.00	0.00	0.00	1,856.00
6 21120-00001-00021-00000-00000	CONSTRUCCIONES INTERESTATALES SA DE CV	65,456.24	0.00	0.00	65,456.24
6 21120-00001-00022-00000-00000	DEBATE Y COMUNICACION DEL SABER S DE RL	34,800.00	0.00	0.00	34,800.00
6 21120-00001-00023-00000-00000	JOSE DE JESUS ESTRADA POSADAS	5,800.00	0.00	0.00	5,800.00
6 21120-00001-00024-00000-00000	GUILLERMO TOVAR JARAMILLO	22,847.24	0.00	0.00	22,847.24
6 21120-00001-00025-00000-00000	COMISION FEDERAL DE ELECTRICIDAD	-374,916.63	0.00	0.00	-374,916.63
6 21120-00001-00026-00000-00000	MEPROMED SA DE CV	54,730.05	0.00	0.00	54,730.05
6 21120-00001-00027-00000-00000	MA MARGARITA URIBE ÁLVAREZ	3,957.65	0.00	0.00	3,957.65
6 21120-00001-00028-00000-00000	IGAM INSTALACIONES SA DE CV	673.00	0.00	0.00	673.00
6 21120-00001-00029-00000-00000	EMPLOYE SC	8,120.00	0.00	0.00	8,120.00
6 21120-00001-00031-00000-00000	ANGEL HERACLIO NIETO RIVERA	1,450.00	0.00	0.00	1,450.00
6 21120-00001-00032-00000-00000	HORACIO LOA MORALES	20,416.00	0.00	0.00	20,416.00
6 21120-00001-00033-00000-00000	SOLUCIONES PROFESIONALES EN SERVICIO SA	778.15	0.00	0.00	778.15
6 21120-00001-00034-00000-00000	PRODUCTOS QUIMICOS Y SERVICIOS ROMA SA	8,120.00	0.00	0.00	8,120.00
6 21120-00001-00035-00000-00000	JOSE ARNULFO CONTRERAS GLEZ (DFJ CONSTRU	12,660.00	0.00	0.00	12,660.00
6 21120-00001-00036-00000-00000	LAURA OLIVIA LOPEZ TORRES	4,176.00	0.00	0.00	4,176.00
6 21120-00001-00037-00000-00000	RADIO XEXE SA DE CV	3,825.99	0.00	0.00	3,825.99
6 21120-00001-00038-00000-00000	LLANTAS DEL TROPICO SA DE CV	5,342.00	0.00	0.00	5,342.00
6 21120-00001-00039-00000-00000	REPRODATA SA DE CV	6,960.00	0.00	0.00	6,960.00
6 21120-00001-00040-00000-00000	EMILIO EDUARDO COLINA GALLARDO	8,937.80	0.00	0.00	8,937.80
6 21120-00001-00041-00000-00000	MARIA JOSE OSORNIO CABERO	11,716.00	0.00	0.00	11,716.00
6 21120-00001-00042-00000-00000	EOS SOLUCIONES S DE RL DE CV	36,645.00	21,573.33	21,573.33	36,645.00
6 21120-00001-00043-00000-00000	CRUZ RUIZ JOSE SAUL	12,731.00	0.00	0.00	12,731.00
6 21120-00001-00044-00000-00000	COMISION ESTATAL DE AGUAS	13,740.99	64,405.00	64,405.00	13,740.99
6 21120-00001-00045-00000-00000	GOBIERNO DEL ESTADO DE QUERETARO	4,442.02	0.00	0.00	4,442.02
6 21120-00001-00046-00000-00000	OSCAR HECTOR TREJO MUÑOZ	68,174.07	0.00	0.00	68,174.07
6 21120-00001-00047-00000-00000	AQUAVITAL SA DE CV	13,024.44	0.00	0.00	13,024.44
6 21120-00001-00048-00000-00000	GRUPO RADIODIFUSORAS CAPITAL SA DE CV	11,600.00	0.00	0.00	11,600.00
6 21120-00001-00049-00000-00000	DAAR SERVICIOS QUERETANOS SA DE CV	-2,876.38	0.00	0.00	-2,876.38
6 21120-00001-00050-00000-00000	PINTURAS AMEALCO SA DE CV	2,983.50	0.00	0.00	2,983.50
6 21120-00001-00051-00000-00000	SURTIDORA DE REFACCIONES AUTOMOTRICES S	580.38	0.00	0.00	580.38
6 21120-00001-00052-00000-00000	RICOH TECNOLOGIES SA DE CV	1,740.00	0.00	0.00	1,740.00
6 21120-00001-00053-00000-00000	ARREOLA BOCANEGRA JOSE GASPAS	2,936.10	0.00	0.00	2,936.10
6 21120-00001-00054-00000-00000	SGP OPERADORA DE SERVICIOS SA DE CV	-4,408.00	0.00	0.00	-4,408.00
6 21120-00001-00056-00000-00000	JOSE LUIS BARRON SOTO	4,391.01	0.00	0.00	4,391.01
6 21120-00001-00057-00000-00000	MIGUEL ANGEL MAYA GARDUÑO	6,000.00	0.00	0.00	6,000.00
6 21120-00001-00059-00000-00000	JOSE GONZALO GOMEZ GOMEZ	2,238.80	0.00	0.00	2,238.80
6 21120-00001-00060-00000-00000	JOSE QUINTANAR RESENDIZ	8,004.00	0.00	0.00	8,004.00
6 21120-00001-00061-00000-00000	JASSO RIVERA LADISLADO	13,014.18	0.00	0.00	13,014.18
6 21120-00001-00062-00000-00000	COMERCIALIZADORA KOSOBO SA DE CV	9,781.41	0.00	0.00	9,781.41
6 21120-00001-00063-00000-00000	RAMÍREZ GUTIERREZ J CARMEN	4,080.06	0.00	0.00	4,080.06
6 21120-00001-00064-00000-00000	ASOCIACION NACIONAL DE AYUNTAMIENTOS Y A	2,250.00	0.00	0.00	2,250.00
6 21120-00001-00065-00000-00000	ARRIAGA RESENDIZ RAUL AGAPITO	350.00	0.00	0.00	350.00
6 21120-00001-00066-00000-00000	VAZQUEZ VAZQUEZ VERONICA	1,204.00	0.00	0.00	1,204.00

"BAJO PROTESTA DE DECIR VERDAD, DECLARAMOS QUE LOS ESTADOS FINANCIEROS Y SUS NOTAS SON RAZONABLEMENTE CORRECTOS Y SON RESPONSABILIDAD DEL EMISOR"



**MUNICIPIO DE HUIMILPAN**  
**SECRETARIA DE TESORERIA Y FINANZAS**  
 CONTABILIDAD GENERAL  
**BALANZA DE COMPROBACION**

Página: 23/56  
 Fecha Imp: 17/09/2024  
 Hora: 09:51:50  
 OBalanza2

Ejercicio: 2024


De la Cuenta : 1

A la Cuenta : 99999-99999-9999999-9999999-9999999

Del Periodo : 8 Al Periodo : 8 Nivel: 10

Cuenta	Descripción	Saldo Anterior	Cargos	Abonos	Saldo
6 21120-00001-00067-00000-00000	WILLIAM UBIN RAMOS ZACARIAS	642.00	0.00	0.00	642.00
6 21120-00001-00068-00000-00000	REYES OLVERA JOSE	950.00	0.00	0.00	950.00
6 21120-00001-00069-00000-00000	TESORERIA DE LA FEDERACION	274.00	0.00	0.00	274.00
6 21120-00001-00070-00000-00000	MORALES NIETO JOSE LUIS	2,496.00	0.00	0.00	2,496.00
6 21120-00001-00071-00000-00000	ARGENTINA HUERTA GOMEZ	5,628.36	0.00	0.00	5,628.36
6 21120-00001-00072-00000-00000	MORALES SALDAÑA JORGE	24,722.31	0.00	0.00	24,722.31
6 21120-00001-00073-00000-00000	PICHARDO MAYA JOSE RAUL	2,188.21	0.00	0.00	2,188.21
6 21120-00001-00074-00000-00000	BOTELLO OLVERA JOSE MARGARITO	6,538.32	0.00	0.00	6,538.32
6 21120-00001-00075-00000-00000	JOSE FRIAS DURAN	2,679.58	0.00	0.00	2,679.58
6 21120-00001-00076-00000-00000	ARCHUNDIA SILVA ROSA MARGARITA	14,500.00	0.00	0.00	14,500.00
6 21120-00001-00077-00000-00000	NIETO COVARRUBIAS SOFIA Y SOCIA	75,000.00	0.00	0.00	75,000.00
6 21120-00001-00079-00000-00000	MAYA ARREGUIN JAIME	2,000.00	0.00	0.00	2,000.00
6 21120-00001-00081-00000-00000	CFE SUMINISTRADOR DE SERVICIOS BASICOS	991,153.44	74,416.00	74,507.00	991,244.44
6 21120-00001-00082-00000-00000	PODER EJECUTIVO DEL ESTADO DE QUERETARO	20.00	213,779.00	213,779.00	20.00
6 21120-00001-00089-00000-00000	RUBIO MENDEZ MA MICAELA	32,830.19	0.00	0.00	32,830.19
6 21120-00001-00090-00000-00000	VAZQUEZ CALVILLO RAFAEL AXEL	11,382.35	0.00	0.00	11,382.35
6 21120-00001-00096-00000-00000	GONZALEZ MALDONADO JAVIER	49,078.60	0.00	0.00	49,078.60
6 21120-00001-00101-00000-00000	AZIARA SUMINISTROS INTEGRALES SA DE CV	6,043.12	0.00	0.00	6,043.12
6 21120-00001-00104-00000-00000	JUAREZ RODRIGUEZ LEOPOLDO	0.00	296,894.64	296,894.64	0.00
6 21120-00001-00105-00000-00000	RAMIREZ RAMIREZ JOSE ANGEL	0.50	0.00	0.00	0.50
6 21120-00001-00114-00000-00000	MARIA ELISA ESTREVER BARRAGAN	-0.01	0.00	0.00	-0.01
6 21120-00001-00125-00000-00000	RADIOMOVIL DIPSA, S.A. DE C.V.	0.00	3,118.97	3,118.97	0.00
6 21120-00001-00127-00000-00000	ROGELIO MARTINEZ CANO	4,173.68	29,215.76	29,215.76	4,173.68
6 21120-00001-00139-00000-00000	NATALIA DEL ROSARIO RODRIGUEZ PONCE	-31,747.00	0.00	0.00	-31,747.00
6 21120-00001-00140-00000-00000	EFREN MARTINEZ MORFIN	0.00	2,933,531.57	2,933,531.57	0.00
6 21120-00001-00146-00000-00000	IENTC, S. DE R.L. DE C.V.	0.00	22,040.00	22,040.00	0.00
6 21120-00001-00153-00000-00000	ALMA MONICA VAZQUEZ CABRERA	0.00	71,104.00	71,104.00	0.00
6 21120-00001-00164-00000-00000	ADRIAN MORALES SOSA	0.00	12,700.17	12,700.17	0.00
6 21120-00001-00170-00000-00000	ANA GABRIELA MONTERO JUAREZ	0.00	19,507.50	19,507.50	0.00
6 21120-00001-00181-00000-00000	COMERCIALIZADORA DEL BAJIO ZAS, SA DE CV	0.00	27,922.80	27,922.80	0.00
6 21120-00001-00192-00000-00000	NORMA RAMIREZ SANCHEZ	0.00	263,938.40	263,938.40	0.00
6 21120-00001-00195-00000-00000	J. BALTAZAR SILVA BECERRIL	0.00	115,649.69	115,649.69	0.00
6 21120-00001-00215-00000-00000	AD COMUNICACIONES, S. DE R.L. DE C.V.	0.00	23,200.00	23,200.00	0.00
6 21120-00001-00263-00000-00000	SENTINEL TI, S.A. DE C.V.	0.00	43,543.50	43,543.50	0.00
6 21120-00001-00284-00000-00000	MACOTELA X ISRAEL	0.00	75,505.50	75,505.50	0.00
6 21120-00001-00291-00000-00000	INNES HUERTA JORGE RICARDO	0.00	19,627.20	19,627.20	0.00
6 21120-00001-00302-00000-00000	ZUÑIGA HERRERA ZOIA GALIA	0.00	2,070.60	2,070.60	0.00
6 21120-00001-00306-00000-00000	GUIJOSA PATIÑO RAÚL	79,750.00	0.00	0.00	79,750.00
6 21120-00001-00312-00000-00000	RIVERA OLVERA ISIDRO	-2,811.37	0.00	0.00	-2,811.37
6 21120-00001-00322-00000-00000	PEÑA OLVERA JOSE DANIEL	0.00	8,032.50	8,032.50	0.00
6 21120-00001-00330-00000-00000	GOMEZ VALENCIA FELIPE DE JESUS	155,556.00	0.00	0.00	155,556.00
6 21120-00001-00348-00000-00000	ARRIAGA HERNANDEZ FERNANDA ANTONIA	0.00	872,552.00	872,552.00	0.00
6 21120-00001-00349-00000-00000	BADILLO OLVERA IVAN	38,097.00	0.00	0.00	38,097.00
6 21120-00001-00358-00000-00000	PEREZ ANIMAS HERIBERTO	-29,000.00	0.00	29,000.00	0.00
6 21120-00001-00369-00000-00000	COMERCIALIZADORA Y SERV LBR& PEREZ	0.00	285,863.60	285,863.60	0.00
6 21120-00001-00376-00000-00000	VARGAS PORRAS ZAYDA ERENDIDA	0.00	37,100.00	37,100.00	0.00
6 21120-00001-00377-00000-00000	OCHOA Y RUIZ SERVICIOS FINANCIEROS S.C.	0.00	18,788.44	18,788.44	0.00
6 21120-00001-00379-00000-00000	SUMACORTEC SA DE CV	0.00	1,834,656.00	1,834,656.00	0.00
6 21120-00001-00384-00000-00000	NOMIA CONSULTORES S C	0.00	40,600.00	40,600.00	0.00
6 21120-00001-00388-00000-00000	DURAN PEÑALOZA JOSE JORGE	0.00	5,800.00	5,800.00	0.00
6 21120-00001-00415-00000-00000	CIUDAD Y PODER SA DE CV	0.00	23,200.00	23,200.00	0.00
6 21120-00001-00418-00000-00000	PACHECO RIOS JOSE FRANCISCO	0.00	8,700.00	8,700.00	0.00
6 21120-00001-00419-00000-00000	COMERCIALIZADORA Y CAPACITADORA DE MEDIO	0.00	17,400.00	17,400.00	0.00
6 21120-00001-00422-00000-00000	MOISES SANCHEZ ROJAS	0.00	81,200.00	81,200.00	0.00
6 21120-00001-00424-00000-00000	RAFAEL HUMBERTO RICARDEZ FLORES	0.00	2,217,377.75	2,217,377.75	0.00
6 21120-00001-00426-00000-00000	LEUR COMERCIALIZADORA DEL CENTRO SA	0.00	876,799.78	876,799.78	0.00
6 21120-00001-00438-00000-00000	MJ LUX SA DE CV	31,500.00	63,000.00	31,500.00	0.00
6 21120-00001-00439-00000-00000	JC REFACCIONES SA DE CV	0.00	157,867.58	157,867.58	0.00
6 21120-00001-00441-00000-00000	GRUPO CYA STRATEGIA EMPRESARIAL S.C.	0.00	40,600.00	40,600.00	0.00
6 21120-00001-00444-00000-00000	GRANADOS BASALDUA ADRIANA	0.00	17,212.50	17,212.50	0.00
6 21120-00001-00445-00000-00000	RODRÍGUEZ VALDEZ PATRICIA	0.00	34,425.00	34,425.00	0.00
6 21120-00001-00448-00000-00000	JARAMILLO SANTOS ROCIO	0.00	5,400.00	5,400.00	0.00

"BAJO PROTESTA DE DECIR VERDAD, DECLARAMOS QUE LOS ESTADOS FINANCIEROS Y SUS NOTAS SON RAZONABLEMENTE CORRECTOS Y SON RESPONSABILIDAD DEL EMISOR"



**MUNICIPIO DE HUIMILPAN**  
**SECRETARIA DE TESORERIA Y FINANZAS**  
 CONTABILIDAD GENERAL  
**BALANZA DE COMPROBACION**

Página: 24/56

Fecha Imp: 17/09/2024

Hora: 09:51:50

OBalanza2

Ejercicio: 2024

De la Cuenta : 1

A la Cuenta : 99999-99999-9999999-9999999-9999999

Del Periodo : 8 Al Periodo : 8 Nivel: 10

Cuenta	Descripción	Saldo Anterior	Cargos	Abonos	Saldo
6 21120-00001-00449-00000-00000	VEGA SANCHEZ ISABEL	0.00	20,000.01	20,000.01	0.00
6 21120-00001-00453-00000-00000	PÉREZ BUSTAMANE JESÚS FROYLAN	0.00	332,920.00	332,920.00	0.00
6 21120-00001-00457-00000-00000	AFP MULTIMEDIOS Y PRODUCCIONSE SA DE CV	0.00	17,400.00	17,400.00	0.00
6 21120-00001-00458-00000-00000	MARTÍNEZ REYSONO LUIS ENRIQUE	0.00	1,328,104.30	1,328,104.30	0.00
6 21120-00001-00460-00000-00000	BANDA VEGA DANIEL	0.00	542,174.37	542,174.37	0.00
6 21120-00001-00464-00000-00000	OCRU SERVICIOS S DE RL DE CV	0.00	964,871.24	964,871.24	0.00
6 21120-00001-00466-00000-00000	CONSTRUCTORA DEL SEMIDESIERTO DE QUERETA	0.00	919,998.99	919,998.99	0.00
6 21120-00001-00468-00000-00000	EQUIPOS Y SISTEMAS RAIGO SA DE CV	0.00	263,478.55	263,478.55	0.00
6 21120-00001-00469-00000-00000	JIMENEZ DÍAZ JOSE EULALIO	0.00	159,000.00	159,000.00	0.00
<b>5 21120-00002-00000-00000-00000</b>	<b>DEUDAS POR ADQUISICIÓN DE BIENES INMUEBL</b>	<b>-2,249.98</b>	<b>0.00</b>	<b>0.00</b>	<b>-2,249.98</b>
6 21120-00002-00001-00000-00000	ASOCIACION NACIONAL DE AYUNTAMIENTOS Y A	-2,250.00	0.00	0.00	-2,250.00
6 21120-00002-00005-00000-00000	AUTOS SS DE QUERETARO	0.02	0.00	0.00	0.02
<b>5 21120-00009-00000-00000-00000</b>	<b>OTRAS DEUDAS COMERCIALES POR PAGAR A COR</b>	<b>84,785.59</b>	<b>1,581,706.04</b>	<b>1,581,706.04</b>	<b>84,785.59</b>
6 21120-00009-00001-00000-00000	COMISION FEDERAL DE ELECTRICIDAD	2,255.00	0.00	0.00	2,255.00
6 21120-00009-00002-00000-00000	FRANCISCO GUERRA MALO	-672.00	0.00	0.00	-672.00
6 21120-00009-00003-00000-00000	ARIAS ARREOLA ENRIQUE	1,340.00	0.00	0.00	1,340.00
6 21120-00009-00005-00000-00000	SISTEMA MUNICIPAL DIF HUIMILPAN	0.01	1,581,706.04	1,581,706.04	0.01
6 21120-00009-00006-00000-00000	VARGAS TERRAZAS MA. AMPARO	-11,544.19	0.00	0.00	-11,544.19
6 21120-00009-00007-00000-00000	OFICINA RECAUDADORA TESORERIA	-661.00	0.00	0.00	-661.00
6 21120-00009-00008-00000-00000	MIGUEL ANGEL MORALES MORALES	221.00	0.00	0.00	221.00
6 21120-00009-00009-00000-00000	CUENTAS BANCARIAS BANORTE 0589422606	14,375.00	0.00	0.00	14,375.00
6 21120-00009-00010-00000-00000	GARCIA ORTIZ RICARDO	28,473.24	0.00	0.00	28,473.24
6 21120-00009-00011-00000-00000	ARVIZU ARVIZU EDUARDO	44,532.40	0.00	0.00	44,532.40
6 21120-00009-00012-00000-00000	CORREA CASTRO JUVENTINA YOLANDA Y SOC.	3,838.04	0.00	0.00	3,838.04
6 21120-00009-00013-00000-00000	CABRERA AYALA NADIA GUADALUPE	836.16	0.00	0.00	836.16
6 21120-00009-00014-00000-00000	JULIANA MARGARITA MORALES DURAN	1,331.48	0.00	0.00	1,331.48
6 21120-00009-00015-00000-00000	MARTHA NAVARRO MIRANDA	354.00	0.00	0.00	354.00
6 21120-00009-00017-00000-00000	ANGELICA MARTINEZ JURADO	106.45	0.00	0.00	106.45
<b>4 21130-00000-00000-00000-00000</b>	<b>CONTRATISTAS POR OBRAS PÚBLICAS POR PAGA</b>	<b>3,651.59</b>	<b>3,815,416.64</b>	<b>3,815,416.64</b>	<b>3,651.59</b>
<b>5 21130-00001-00000-00000-00000</b>	<b>CONTRATISTAS POR OBRAS PÚBLICAS EN BIENE</b>	<b>3,651.59</b>	<b>3,815,416.64</b>	<b>3,815,416.64</b>	<b>3,651.59</b>
6 21130-00001-00001-00000-00000	HUGO FRANCISCO SANCHEZ SIFUENTES	1,447.59	0.00	0.00	1,447.59
6 21130-00001-00002-00000-00000	PABLO DIAZ QUINTERO	2,204.00	0.00	0.00	2,204.00
6 21130-00001-00024-00000-00000	ABRAHAM GONZALEZ MARTELL	0.00	2,167,496.99	2,167,496.99	0.00
6 21130-00001-00045-00000-00000	ADIBSA CONSTRUCCIONES, S.A. DE C.V.	0.00	100,055.96	100,055.96	0.00
6 21130-00001-00048-00000-00000	ARRIAGA HERNANDEZ JOSE ANTONIO	0.00	1,547,863.69	1,547,863.69	0.00
<b>4 21150-00000-00000-00000-00000</b>	<b>TRANSFERENCIAS OTORGADAS POR PAGAR A COR</b>	<b>88,500.29</b>	<b>44,000.00</b>	<b>44,000.00</b>	<b>88,500.29</b>
5 21150-04411-00000-00000-00000	AYUDAS SOCIALES A PERSONAS	75,685.01	6,000.00	6,000.00	75,685.01
5 21150-04421-00000-00000-00000	BECAS Y OTRAS AYUDAS PARA PROGR DE CAPAC	0.00	38,000.00	38,000.00	0.00
5 21150-04511-00000-00000-00000	PENSIONES	12,815.28	0.00	0.00	12,815.28
<b>4 21170-00000-00000-00000-00000</b>	<b>RETENCIONES Y CONTRIBUCIONES POR PAGAR A</b>	<b>2,452,919.68</b>	<b>866,001.50</b>	<b>1,081,911.21</b>	<b>2,668,829.39</b>
<b>5 21170-00001-00000-00000-00000</b>	<b>RETENCIONES DE IMPUESTOS POR PAGAR A COR</b>	<b>2,452,528.75</b>	<b>866,001.50</b>	<b>1,081,911.21</b>	<b>2,668,438.46</b>
<b>6 21170-00001-00001-00000-00000</b>	<b>RETENCIONES I.S.R.</b>	<b>2,349,927.35</b>	<b>821,938.00</b>	<b>1,014,751.90</b>	<b>2,542,741.25</b>
7 21170-00001-00001-00004-00000	RETENCION I.S.R. TELEBACHILLERATOS	45,403.85	0.00	0.00	45,403.85
7 21170-00001-00001-00005-00000	RETENCION I.S.R. PROGRAMA DIRECTO	1,051,891.55	821,938.00	1,014,751.90	1,244,705.45
7 21170-00001-00001-00006-00000	RETENCION I.S.R. PROGRAMA FORTAMUN	1,746,641.50	0.00	0.00	1,746,641.50
7 21170-00001-00001-00007-00000	RETENCION I.S.R. PROGRAMA FISM	69,690.84	0.00	0.00	69,690.84
7 21170-00001-00001-00008-00000	RETENCION I.S.R. PROGRAMA PRONAPRED	0.53	0.00	0.00	0.53
7 21170-00001-00001-00009-00000	RETENCION I.S.R. SUELDOS Y SALARIOS FEIE	-563,700.92	0.00	0.00	-563,700.92
<b>6 21170-00001-00002-00000-00000</b>	<b>RETENCIONES FISCALES A TERCEROS</b>	<b>102,601.40</b>	<b>44,063.50</b>	<b>67,159.31</b>	<b>125,697.21</b>
<b>7 21170-00001-00002-00002-00000</b>	<b>I.S.R. HONORARIOS</b>	<b>102,601.40</b>	<b>44,063.50</b>	<b>67,159.31</b>	<b>125,697.21</b>
8 21170-00001-00002-00002-00001	I.S.R. HONORARIOS PROGRAMA DIRECTO	250,627.59	0.00	0.00	250,627.59
8 21170-00001-00002-00002-00002	I.S.R. HONORARIOS FORTAMUN	-35,055.15	0.00	0.00	-35,055.15
8 21170-00001-00002-00002-00003	RETENCION 10% I.S.R SERVICIOS PROFESIONA	147,990.54	44,063.50	67,159.31	171,086.35
8 21170-00001-00002-00002-00004	RETENCION 10% I.S.R PROGRAMA FORTAMUN	-21,004.14	0.00	0.00	-21,004.14
8 21170-00001-00002-00002-00005	RETENCION 10% HONORARIOS INSTITUTO DE LA	-807,748.43	0.00	0.00	-807,748.43
8 21170-00001-00002-00002-00006	RETENCION 10% HONORARIOS TELEBACHILLERAT	138.29	0.00	0.00	138.29
8 21170-00001-00002-00002-00007	RETENCION 10% HONORARIOS FISM	-0.48	0.00	0.00	-0.48
8 21170-00001-00002-00002-00008	RETENCION 10% HONORARIOS ISN 2020	-0.02	0.00	0.00	-0.02
8 21170-00001-00002-00002-00009	ISR SUELDOS Y SALARIOS FEIEF 2020	567,653.20	0.00	0.00	567,653.20
<b>5 21170-00009-00000-00000-00000</b>	<b>OTRAS RETENCIONES Y CONTRIBUCIONES POR P</b>	<b>390.93</b>	<b>0.00</b>	<b>0.00</b>	<b>390.93</b>
<b>6 21170-00009-00001-00000-00000</b>	<b>OTRAS RETENCIONES A EMPLEADOS</b>	<b>390.93</b>	<b>0.00</b>	<b>0.00</b>	<b>390.93</b>

"BAJO PROTESTA DE DECIR VERDAD, DECLARAMOS QUE LOS ESTADOS FINANCIEROS Y SUS NOTAS SON RAZONABLEMENTE CORRECTOS Y SON RESPONSABILIDAD DEL EMISOR"





**MUNICIPIO DE HUIMILPAN**  
**SECRETARIA DE TESORERIA Y FINANZAS**  
 CONTABILIDAD GENERAL  
**BALANZA DE COMPROBACION**

Página: 25/56  
 Fecha Imp: 17/09/2024  
 Hora: 09:51:50  
 OBalanza2

Ejercicio: 2024

De la Cuenta : 1

A la Cuenta : 99999-99999-9999999-9999999-9999999

Del Periodo : 8 Al Periodo : 8 Nivel: 10

Cuenta	Descripción	Saldo Anterior	Cargos	Abonos	Saldo
7 21170-00009-00001-00001-00000	GRACIELA CAPISTRAN SUAREZ	390.93	0.00	0.00	390.93
<b>4 21190-00000-00000-00000-00000</b>	<b>OTRAS CUENTAS POR PAGAR A CORTO PLAZO</b>	<b>6,213,317.03</b>	<b>5,826,547.59</b>	<b>6,009,349.97</b>	<b>6,396,119.41</b>
<b>5 21190-00009-00000-00000-00000</b>	<b>OTRAS CUENTAS POR PAGAR A CORTO PLAZO</b>	<b>6,213,317.03</b>	<b>5,826,547.59</b>	<b>6,009,349.97</b>	<b>6,396,119.41</b>
<b>6 21190-00009-00001-00000-00000</b>	<b>OTROS</b>	<b>6,213,317.03</b>	<b>5,826,547.59</b>	<b>6,009,349.97</b>	<b>6,396,119.41</b>
<b>7 21190-00009-00001-00001-00000</b>	<b>RETENCIONES EFECTUADAS A CONTRATISTAS</b>	<b>37,916.62</b>	<b>0.00</b>	<b>0.00</b>	<b>37,916.62</b>
8 21190-00009-00001-00001-00001	RETENCION DE 5 AL MILLAR	37,916.62	0.00	0.00	37,916.62
<b>7 21190-00009-00001-00002-00000</b>	<b>RETENCIONES POR PRESTACIONES</b>	<b>1,745,143.91</b>	<b>1,812,848.91</b>	<b>1,169,398.08</b>	<b>1,101,693.08</b>
8 21190-00009-00001-00002-00001	RETENCION FONACOT	-54.42	0.00	0.00	-54.42
8 21190-00009-00001-00002-00002	RETENCIÓN FONDO DE AHORRO (CONFIANZA)	30,774.00	0.00	0.00	30,774.00
8 21190-00009-00001-00002-00003	RETENCIÓN FONDO DE AHORRO SINDICALIZADOS	-123,172.47	0.00	0.00	-123,172.47
8 21190-00009-00001-00002-00004	RETENCION APOYO MUTUALISTA	93,056.25	45,495.35	0.00	47,560.90
8 21190-00009-00001-00002-00005	RETENCIÓN FONDO DE AHORRO TRABAJADOR SIN	166,064.47	164,664.00	177,600.45	179,000.92
8 21190-00009-00001-00002-00006	RETENCIÓN FONDO DE AHORRO TRABAJADOR CON	715,333.98	732,734.57	421,898.51	404,497.92
8 21190-00009-00001-00002-00007	RETENCIÓN FONDO DE AHORRO PATRÓN SINDICA	137,899.12	137,220.42	148,000.61	148,679.31
8 21190-00009-00001-00002-00008	RETENCIÓN FONDO DE AHORRO PATRÓN CONFIAN	725,242.98	732,734.57	421,898.51	414,406.92
<b>7 21190-00009-00001-00003-00000</b>	<b>PRESTAMOS</b>	<b>231,836.64</b>	<b>90,583.02</b>	<b>245,069.75</b>	<b>386,323.37</b>
8 21190-00009-00001-00003-00001	RETENCIÓN PRÉSTAMO FONDO DE AHORRO SINDI	54,443.57	90,583.02	136,894.32	100,754.87
8 21190-00009-00001-00003-00002	RETENCIÓN PRÉSTAMO FONDO DE AHORRO CONF	165,180.07	0.00	108,175.43	273,355.50
8 21190-00009-00001-00003-00003	CREDITOS CAJA LIBERTAD	22,363.00	0.00	0.00	22,363.00
8 21190-00009-00001-00003-00004	CREDITOS CAJA GONZALO VEGA S.C.L.	-10,150.00	0.00	0.00	-10,150.00
<b>7 21190-00009-00001-00004-00000</b>	<b>DESCUENTOS A TRABAJADORES</b>	<b>14,092.25</b>	<b>113,174.60</b>	<b>104,554.00</b>	<b>5,471.65</b>
8 21190-00009-00001-00004-00001	RETENCION PENSION ALIMENTICIA	-17,699.99	104,554.00	104,554.00	-17,699.99
8 21190-00009-00001-00004-00002	RETENCION POR FALTA ADMINISTRATIVA	9,964.20	0.00	0.00	9,964.20
8 21190-00009-00001-00004-00003	DESCUENTOS POR PAGOS NO PROCEDENTES	18,767.12	6,896.48	0.00	11,870.64
8 21190-00009-00001-00004-00004	DESCUENTO EMBARGO JUDICIAL	1,336.80	0.00	0.00	1,336.80
8 21190-00009-00001-00004-00005	OTROS DESCUENTOS	1,724.12	1,724.12	0.00	0.00
<b>7 21190-00009-00001-00005-00000</b>	<b>CUOTAS SINDICALES</b>	<b>30,576.37</b>	<b>27,398.56</b>	<b>29,600.07</b>	<b>32,777.88</b>
8 21190-00009-00001-00005-00001	CUOTA SINDICAL	20,623.14	27,398.56	29,600.07	22,824.65
8 21190-00009-00001-00005-00002	RETENCION CUOTA SINDICAL EXTRAORDINARIA	9,953.23	0.00	0.00	9,953.23
<b>7 21190-00009-00001-00007-00000</b>	<b>FONDOS AJENOS</b>	<b>3,147,975.96</b>	<b>1,613,970.76</b>	<b>2,432,202.22</b>	<b>3,966,207.42</b>
8 21190-00009-00001-00007-00001	PODER EJECUTIVO DEL ESTADO DE QUERETARO	-0.86	0.00	0.00	-0.86
8 21190-00009-00001-00007-00002	INTERESES PET 2014	3.97	0.00	0.00	3.97
8 21190-00009-00001-00007-00003	INTERESES DEL PROG PREP	93.82	0.00	0.00	93.82
8 21190-00009-00001-00007-00004	INTERESES PDZP 2013	124.55	0.00	0.00	124.55
8 21190-00009-00001-00007-00005	INTERESES FOPEDM 2013	3,864.04	0.00	0.00	3,864.04
8 21190-00009-00001-00007-00006	BANORTE 19697711	4,276.00	0.00	0.00	4,276.00
8 21190-00009-00001-00007-00007	INTERESES 3 X 1 MIGRANTES	67.20	0.00	0.00	67.20
8 21190-00009-00001-00007-00008	INTERESES CONADE 2013	2,298.46	0.00	0.00	2,298.46
8 21190-00009-00001-00007-00009	INTERESES PRONAPRED 2013	155.95	0.00	0.00	155.95
8 21190-00009-00001-00007-00010	INTERESES C.D.I. 2013	-332.75	0.00	0.00	-332.75
8 21190-00009-00001-00007-00011	INTERESES CONACULTA 2013	2,910.77	0.00	0.00	2,910.77
8 21190-00009-00001-00007-00012	ITERESES PROGRAMA GRAL. DE CULTURA	6,449.90	0.00	0.00	6,449.90
8 21190-00009-00001-00007-00013	INTERESES PROGRAMAS REGIONALES	3,597.98	0.00	0.00	3,597.98
8 21190-00009-00001-00007-00014	FOPEDP 2014	122.62	0.00	0.00	122.62
8 21190-00009-00001-00007-00015	FONDO DE INFRAESTRUCTURA DEPORTIVA 2014	649.96	0.00	0.00	649.96
8 21190-00009-00001-00007-00016	PROII 2014	748.91	0.00	0.00	748.91
8 21190-00009-00001-00007-00017	INTERESES PET 2014	77.48	0.00	0.00	77.48
8 21190-00009-00001-00007-00018	INTERESES PREP 2014	99.34	0.00	0.00	99.34
8 21190-00009-00001-00007-00019	INTERESES PDZP 2014	199.27	0.00	0.00	199.27
8 21190-00009-00001-00007-00020	INTERESES PRONAPRED 2014	107.75	0.00	0.00	107.75
8 21190-00009-00001-00007-00021	INTERESES 3X1 MIGRANTES 2014	62.32	0.00	0.00	62.32
8 21190-00009-00001-00007-00022	EQUIDAD EN LAS POL. PUB. DE HUIMILPAN 14	66.97	0.00	0.00	66.97
8 21190-00009-00001-00007-00023	INT. DEL PROG.CONTINGENCIAS ECONOMICAS	10,484.86	0.00	0.00	10,484.86
8 21190-00009-00001-00007-00024	INTERESES CONVENIO CECYTEQ 2014	374.32	0.00	0.00	374.32
8 21190-00009-00001-00007-00025	INTERESES PROG. FIDEP 2015	480.25	0.00	0.00	480.25
8 21190-00009-00001-00007-00026	INTERESES PROG.FOPADEM 2015	65.89	0.00	0.00	65.89
8 21190-00009-00001-00007-00027	INTERESES PROI 2015	888.33	0.00	0.00	888.33
8 21190-00009-00001-00007-00028	INTERESES PRONAPRED 2015	253.56	0.00	0.00	253.56
8 21190-00009-00001-00007-00029	INTERESES PREP 2015	457.41	0.00	0.00	457.41
8 21190-00009-00001-00007-00030	INTERES DEL INSTITUTO DE LA MUJER HUIMIL	744.46	0.00	0.00	744.46
8 21190-00009-00001-00007-00037	INTERESES PROII 2016	624.87	0.00	0.00	624.87



**MUNICIPIO DE HUIMILPAN**  
**SECRETARIA DE TESORERIA Y FINANZAS**  
 CONTABILIDAD GENERAL  
**BALANZA DE COMPROBACION**

Página: 26/56  
 Fecha Imp: 17/09/2024  
 Hora: 09:51:50  
 OBalanza2

Ejercicio: 2024

De la Cuenta : 1

A la Cuenta : 99999-99999-9999999-9999999-9999999

Del Periodo : 8 Al Periodo : 8 Nivel: 10

Cuenta	Descripción	Saldo Anterior	Cargos	Abonos	Saldo
8 21190-00009-00001-00007-00038	FORTALECE 2016	1,408.58	0.00	0.00	1,408.58
8 21190-00009-00001-00007-00039	FAMILIA BASICA	357.36	0.00	0.00	357.36
8 21190-00009-00001-00007-00040	PROGRAMA PIONA 2016	152.26	0.00	0.00	152.26
8 21190-00009-00001-00007-00041	INTERESES FISE 2016	228.93	0.00	0.00	228.93
8 21190-00009-00001-00007-00042	FONAPHO 2016	16.35	0.00	0.00	16.35
8 21190-00009-00001-00007-00044	3X1 PARA MIGRANTES 2016	371.42	0.00	0.00	371.42
8 21190-00009-00001-00007-00045	BANORTE CUENTA 019697738	35.01	0.00	0.00	35.01
8 21190-00009-00001-00007-00046	INTERESES PREP 2016	118.53	0.00	0.00	118.53
8 21190-00009-00001-00007-00047	3 X 1 MIGRANTES SANTANDER 65505832674	574.21	0.00	0.00	574.21
8 21190-00009-00001-00007-00048	FONDO AJENO BANCOMER FIES 2016	1,700.00	0.00	0.00	1,700.00
8 21190-00009-00001-00007-00049	BANORTE 0410063206 2016-2018	36,178.58	0.00	0.00	36,178.58
8 21190-00009-00001-00007-00050	BANORTE 19697711 (2017) PAGOS EXEDIDOS	27,758.00	0.00	0.00	27,758.00
8 21190-00009-00001-00007-00051	INTERESES GEQ 2019	16.46	0.00	0.00	16.46
8 21190-00009-00001-00007-00052	INTERESES FIES 2016	0.01	0.00	0.00	0.01
8 21190-00009-00001-00007-00053	INTERESES PET 2016	14.36	0.00	0.00	14.36
8 21190-00009-00001-00007-00055	FONDOS AJENOS DRECHOS SUP. Y VIG. PROG.	-21,351.41	0.00	0.00	-21,351.41
8 21190-00009-00001-00007-00059	PDR 2017	-0.08	0.00	0.00	-0.08
8 21190-00009-00001-00007-00062	FONDO DE AHORRO PERSONAL DE CONFIANZA	11,615.86	71,447.18	0.00	-59,831.32
8 21190-00009-00001-00007-00064	HERTO BOMBEO Y RIEGO S.A. DE C.V.	0.29	0.00	0.00	0.29
8 21190-00009-00001-00007-00067	INTERESES CTA. 0110817481 3X1 MIGRANTES	0.18	0.00	0.00	0.18
8 21190-00009-00001-00007-00068	INTERESES CTA.0110817570 3X1 MIGRANTES 2	0.85	0.00	0.00	0.85
8 21190-00009-00001-00007-00070	INTERESES PREP 2017	51.68	0.00	0.00	51.68
8 21190-00009-00001-00007-00073	RECAUDACION SERVICIO DE ALUMBRADO PUBLIC	-251,142.07	0.00	0.00	-251,142.07
8 21190-00009-00001-00007-00074	FISM 2016 2% DE SUPERVISION PARA EL CONT	2,644.31	0.00	0.00	2,644.31
8 21190-00009-00001-00007-00075	INTERES CTA. 0110950734 EXAMEN CONTROL C	0.06	0.00	0.00	0.06
8 21190-00009-00001-00007-00077	INTERESES FASP 2017	21.89	0.00	0.00	21.89
8 21190-00009-00001-00007-00078	INTERESES FISE 2018	0.02	0.00	0.00	0.02
8 21190-00009-00001-00007-00079	INTERESES PROII 2018	0.01	0.00	0.00	0.01
8 21190-00009-00001-00007-00081	INTERESES FAFEF 2019	-0.07	0.00	0.00	-0.07
8 21190-00009-00001-00007-00086	ADMINISTRACION DE PENSIONES	261,905.28	10,000.00	0.00	251,905.28
8 21190-00009-00001-00007-00093	CUENTA SANTANDER R. PROPIO 65507074696	9,742.46	0.00	0.00	9,742.46
8 21190-00009-00001-00007-00096	CUMBRES DEL CIMATARIO SA DE CV	0.11	0.00	0.00	0.11
8 21190-00009-00001-00007-00099	INTERESES FISE 2019	0.01	0.00	0.00	0.01
8 21190-00009-00001-00007-00100	BANCOMER CTA. 0112682877 REC. PROPIO 201	66.67	0.00	0.00	66.67
8 21190-00009-00001-00007-00105	INTERESES FEIEF 2020	732.81	0.00	0.00	732.81
8 21190-00009-00001-00007-00106	I.S.N. 2020	47.15	0.00	0.00	47.15
8 21190-00009-00001-00007-00107	INTERESES GEQ OYA 2018	6.60	0.00	0.00	6.60
8 21190-00009-00001-00007-00108	INTERESES GEQ IC 2020	0.01	0.00	0.00	0.01
8 21190-00009-00001-00007-00110	INTERESES FAFEF 2020	0.06	0.00	0.00	0.06
8 21190-00009-00001-00007-00111	ALFONSO HERNANDEZ GARCIA	3,000.00	0.00	0.00	3,000.00
8 21190-00009-00001-00007-00112	BANCOMER 0114615514 RECURSO PROPIO 2020	2,344.95	0.00	0.00	2,344.95
8 21190-00009-00001-00007-00113	IFAGO SA DE CV	-20,850.00	0.00	0.00	-20,850.00
8 21190-00009-00001-00007-00114	INTERESES FORTAMUN 2020	-0.48	0.00	0.00	-0.48
8 21190-00009-00001-00007-00115	INTERESES FISM 2020	0.05	0.00	0.00	0.05
8 21190-00009-00001-00007-00116	INTERESES FORTAMUN 2021	-0.42	0.00	0.00	-0.42
8 21190-00009-00001-00007-00117	INTERESES FISM 2021	-1.61	0.00	0.00	-1.61
8 21190-00009-00001-00007-00118	INTERESES PROGRAMA MUNICIPALIZADO 2020	0.40	0.00	0.00	0.40
8 21190-00009-00001-00007-00120	INTERESES FISE 2021	0.01	0.00	0.00	0.01
8 21190-00009-00001-00007-00121	INTERESES ISN 2021	-0.88	0.00	0.00	-0.88
8 21190-00009-00001-00007-00127	INTERESES FEIEF 2021	5.79	0.00	0.00	5.79
8 21190-00009-00001-00007-00128	ADMINIS. DE PENSIONES 2021-2024	712,411.53	353,796.56	347,021.96	705,636.93
8 21190-00009-00001-00007-00129	CEMEX CONCRETOS S.A DE C.V.	-0.88	0.00	0.00	-0.88
8 21190-00009-00001-00007-00130	TREJO MOGUEL PAOLA ALEJANDRA	903.00	0.00	0.00	903.00
8 21190-00009-00001-00007-00136	FONDOS AJENOS DIF DE PAGOS PREDIAL 21-24	43,702.80	3,466.00	0.00	40,236.80
8 21190-00009-00001-00007-00144	INTERESES FAFEF 2023	-0.01	0.00	0.00	-0.01
8 21190-00009-00001-00007-00164	FONDO DE AHORRO PERSONAL DE CONFIANZA 24	1,751,031.13	675,261.02	2,085,063.92	3,160,834.03
8 21190-00009-00001-00007-00165	INTERESES FAISMUN 2024	1,005.61	0.00	74.19	1,079.80
8 21190-00009-00001-00007-00166	INTERESES FORTAMUN 2024	834.63	0.00	42.15	876.78
8 21190-00009-00001-00007-00169	VARGAS MONTES FRANCO	30,000.00	0.00	0.00	30,000.00
8 21190-00009-00001-00007-00170	HEVIA ROCHA ROBERTO EUDALDO	290.00	0.00	0.00	290.00
8 21190-00009-00001-00007-00171	NOTARIA PUBLICA CINCO QUERETARO S.C.	10.00	0.00	0.00	10.00
8 21190-00009-00001-00007-00172	SOLUCIONIKA S.A DE C.V.	500,000.00	500,000.00	0.00	0.00

"BAJO PROTESTA DE DECIR VERDAD, DECLARAMOS QUE LOS ESTADOS FINANCIEROS Y SUS NOTAS SON RAZONABLEMENTE CORRECTOS Y SON RESPONSABILIDAD DEL EMISOR"



Ejercicio: 2024

De la Cuenta : 1

A la Cuenta : 99999-99999-9999999-9999999-9999999-9999999

Del Periodo : 8 Al Periodo : 8 Nivel: 10

Cuenta	Descripción	Saldo Anterior	Cargos	Abonos	Saldo
<b>7 21190-00009-00001-00008-00000</b>	<b>FONDOS AJENOS</b>	<b>330,610.13</b>	<b>383,473.40</b>	<b>92,032.55</b>	<b>39,169.28</b>
8 21190-00009-00001-00008-00003	2.5% DE SUPERVISION FEIEF 2020	0.01	0.00	0.00	0.01
8 21190-00009-00001-00008-00005	2.5% SUPERVISION ISN 2019	0.05	0.00	0.00	0.05
8 21190-00009-00001-00008-00015	2.5% SUPERVISION FISE 2021	-0.02	0.00	0.00	-0.02
8 21190-00009-00001-00008-00019	2.5% SUPERVISION ISN 2022	-0.01	0.00	0.00	-0.01
8 21190-00009-00001-00008-00020	2.5% SUPERVISION PARTICIPACIONES 2022	-0.01	0.00	0.00	-0.01
8 21190-00009-00001-00008-00022	2.5% SUPERVISIÓN PID 2023 I.P 2022	5,027.05	0.00	0.00	5,027.05
8 21190-00009-00001-00008-00027	2.5% SUPERVISION PARTICIPACIONES FED 23	34,142.21	0.00	0.00	34,142.21
8 21190-00009-00001-00008-00028	2.5% SUPERVISION FAISMUN 2024	262,349.40	331,319.02	68,969.62	0.00
8 21190-00009-00001-00008-00030	2.5% SUPERVISION INGRESOS PROPIO 2024	29,091.45	33,598.48	4,507.03	0.00
8 21190-00009-00001-00008-00031	2.5% SUPERVISION FISE 2024	0.00	18,555.90	18,555.90	0.00
<b>7 21190-00009-00001-00009-00000</b>	<b>GASTOS A COMPROBAR EMPLEADOS</b>	<b>672.00</b>	<b>887,071.90</b>	<b>887,071.90</b>	<b>672.00</b>
8 21190-00009-00001-00009-00005	J. GUADALUPE RAMIREZ MARTINEZ	672.00	0.00	0.00	672.00
8 21190-00009-00001-00009-00029	MORALES MAYA JUAN ANTONIO	0.00	100,000.00	100,000.00	0.00
8 21190-00009-00001-00009-00046	BRENDA ARIAS GUERRERO	0.00	69,822.39	69,822.39	0.00
8 21190-00009-00001-00009-00056	JUAN FERNANDO GALICIA MEDINA	0.00	21,013.40	21,013.40	0.00
8 21190-00009-00001-00009-00066	ZAMORANO HERNANDEZ JOSE MARIA	0.00	4,500.00	4,500.00	0.00
8 21190-00009-00001-00009-00068	MORALES MARTÍNEZ JAIRO IVAN	0.00	679,136.11	679,136.11	0.00
8 21190-00009-00001-00009-00069	JUAN LUIS RODRIGUEZ ABOYTES	0.00	12,600.00	12,600.00	0.00
<b>7 21190-00009-00001-00010-00000</b>	<b>FONDOS FIJOS REVOLVENTES EMPLEADOS</b>	<b>5,065.15</b>	<b>231,827.22</b>	<b>231,827.22</b>	<b>5,065.15</b>
8 21190-00009-00001-00010-00007	VILLA OSORNIO EDGAR CESAR	5,065.15	0.00	0.00	5,065.15
8 21190-00009-00001-00010-00009	MORALES MAYA JUAN ANTONIO	0.00	172,000.00	172,000.00	0.00
8 21190-00009-00001-00010-00011	ASTUDILLO SUAREZ CARLOS	0.00	16,698.00	16,698.00	0.00
8 21190-00009-00001-00010-00024	AVILA MORALES OMAR	0.00	43,129.22	43,129.22	0.00
<b>7 21190-00009-00001-00011-00000</b>	<b>GASTOS MÉDICOS EMPLEADOS</b>	<b>667,772.50</b>	<b>666,199.22</b>	<b>817,594.18</b>	<b>819,167.46</b>
8 21190-00009-00001-00011-00032	MARIO MORALES MARTINEZ	17,865.00	17,865.00	0.00	0.00
8 21190-00009-00001-00011-00047	JORGE LUIS SERVIN FERREGRINO	20,512.92	20,512.92	0.00	0.00
8 21190-00009-00001-00011-00078	MUNICIPIO DE HUIMILPAN QUERETARO	577,696.18	576,122.90	817,594.18	819,167.46
8 21190-00009-00001-00011-00100	SOTELO CHAVEZ RAUL	30,674.40	30,674.40	0.00	0.00
8 21190-00009-00001-00011-00101	OROSCO HERNANDEZ ERNESTO	21,024.00	21,024.00	0.00	0.00
<b>7 21190-00009-00001-00012-00000</b>	<b>JUICIOS; CIVIL, FISCAL, ADMTVO Y LABORAL</b>	<b>1,655.50</b>	<b>0.00</b>	<b>0.00</b>	<b>1,655.50</b>
8 21190-00009-00001-00012-00001	JOSE LUIS MONDRAGON LARA	2,400.00	0.00	0.00	2,400.00
8 21190-00009-00001-00012-00004	RAMIREZ POLO GABRIEL	-744.50	0.00	0.00	-744.50
<b>3 21500-00000-00000-00000-00000</b>	<b>PASIVOS DIFERIDOS A CORTO PLAZO</b>	<b>3,663.29</b>	<b>0.00</b>	<b>0.00</b>	<b>3,663.29</b>
<b>4 21510-00000-00000-00000-00000</b>	<b>INGRESOS COBRADOS POR ADELANTADO A CORTO</b>	<b>3,663.29</b>	<b>0.00</b>	<b>0.00</b>	<b>3,663.29</b>
<b>5 21510-00001-00000-00000-00000</b>	<b>INGRESOS COBRADOS POR ADELANTADO A CORTO</b>	<b>3,663.29</b>	<b>0.00</b>	<b>0.00</b>	<b>3,663.29</b>
6 21510-00001-00001-00001-00000-00000	CONVENIO TELEBACHILLERATO 2016	3,663.29	0.00	0.00	3,663.29
<b>1 30000-00000-00000-00000-00000</b>	<b>HACIENDA PÚBLICA/ PATRIMONIO</b>	<b>1,209,442,869.61</b>	<b>90,309.77</b>	<b>0.00</b>	<b>1,209,352,559.84</b>
<b>2 31000-00000-00000-00000-00000</b>	<b>HACIENDA PUBLICA/PATRIMONIO CONTRIBUIDO</b>	<b>13,848,303.18</b>	<b>0.00</b>	<b>0.00</b>	<b>13,848,303.18</b>
3 31200-00000-00000-00000-00000	DONACIONES DE CAPITAL	13,848,303.18	0.00	0.00	13,848,303.18
<b>2 32000-00000-00000-00000-00000</b>	<b>HACIENDA PÚBLICA /PATRIMONIO GENERADO</b>	<b>1,195,594,566.43</b>	<b>90,309.77</b>	<b>0.00</b>	<b>1,195,504,256.66</b>
<b>3 32200-00000-00000-00000-00000</b>	<b>RESULTADOS DE EJERCICIOS ANTERIORES</b>	<b>1,132,411,601.46</b>	<b>90,309.77</b>	<b>0.00</b>	<b>1,132,321,291.69</b>
4 32200-01993-00000-00000-00000	RESULTADO DEL EJERCICIO ANTERIORES 1993	5,051,813.02	0.00	0.00	5,051,813.02
4 32200-01994-00000-00000-00000	RESULTADO DEL EJERCICIO 1994	-85,031.10	0.00	0.00	-85,031.10
4 32200-01995-00000-00000-00000	RESULTADO DEL EJERCICIO 1995	-168,613.54	0.00	0.00	-168,613.54
4 32200-01996-00000-00000-00000	RESULTADO DEL EJERCICIO 1996	85,092.73	0.00	0.00	85,092.73
4 32200-01997-00000-00000-00000	RESULTADO DEL EJERCICIO 1997	-76,804.66	0.00	0.00	-76,804.66
4 32200-01998-00000-00000-00000	RESULTADO DEL EJERCICIO 1998	2,158,503.03	0.00	0.00	2,158,503.03
4 32200-01999-00000-00000-00000	RESULTADO DEL EJERCICIO 1999	399,704.87	0.00	0.00	399,704.87
4 32200-02000-00000-00000-00000	RESULTADO DEL EJERCICIO 2000	3,458,479.22	0.00	0.00	3,458,479.22
4 32200-02001-00000-00000-00000	RESULTADO DEL EJERCICIO 2001	-434,152.65	0.00	0.00	-434,152.65
4 32200-02002-00000-00000-00000	RESULTADO DEL EJERCICIO 2002	-323,159.07	0.00	0.00	-323,159.07
4 32200-02003-00000-00000-00000	RESULTADO DEL EJERCICIO 2003	1,260,855.46	0.00	0.00	1,260,855.46
4 32200-02004-00000-00000-00000	RESULTADO DEL EJERCICIO 2004	3,548,501.28	0.00	0.00	3,548,501.28
4 32200-02005-00000-00000-00000	RESULTADO DEL EJERCICIO 2005	-8,754,742.13	0.00	0.00	-8,754,742.13
4 32200-02006-00000-00000-00000	RESULTADO DEL EJERCICIO 2006	1,014,582.28	0.00	0.00	1,014,582.28
4 32200-02007-00000-00000-00000	RESULTADO DEL EJERCICIO 2007	5,291,252.11	0.00	0.00	5,291,252.11
4 32200-02008-00000-00000-00000	RESULTADO DEL EJERCICIO 2008	-1,910,407.24	0.00	0.00	-1,910,407.24
4 32200-02009-00000-00000-00000	RESULTADO DEL EJERCICIO 2009	-943,272.15	0.00	0.00	-943,272.15
4 32200-02010-00000-00000-00000	RESULTADO DEL EJERCICIO 2010	16,648,074.52	0.00	0.00	16,648,074.52
4 32200-02011-00000-00000-00000	RESULTADO DEL EJERCICIO 2011	110,541,168.62	0.00	0.00	110,541,168.62

"BAJO PROTESTA DE DECIR VERDAD, DECLARAMOS QUE LOS ESTADOS FINANCIEROS Y SUS NOTAS SON RAZONABLEMENTE CORRECTOS Y SON RESPONSABILIDAD DEL EMISOR"



**MUNICIPIO DE HUIMILPAN**  
**SECRETARIA DE TESORERIA Y FINANZAS**  
 CONTABILIDAD GENERAL  
**BALANZA DE COMPROBACION**

Página: 28/56  
 Fecha Imp: 17/09/2024  
 Hora: 09:51:50  
 OBalanza2


Ejercicio: 2024

De la Cuenta : 1

A la Cuenta : 99999-99999-9999999-9999999-9999999

Del Periodo : 8 Al Periodo : 8 Nivel: 10

Cuenta	Descripción	Saldo Anterior	Cargos	Abonos	Saldo
4 32200-02012-00000-00000-00000	RESULTADO DEL EJERCICIO 2012	112,371,855.24	0.00	0.00	112,371,855.24
4 32200-02013-00000-00000-00000	RESULTADO DEL EJERCICIO 2013	68,153,988.50	0.00	0.00	68,153,988.50
4 32200-02014-00000-00000-00000	RESULTADO DEL EJERCICIO 2014	69,082,447.70	0.00	0.00	69,082,447.70
4 32200-02015-00000-00000-00000	RESULTADO DEL EJERCICIO 2015	80,072,704.45	0.00	0.00	80,072,704.45
4 32200-02016-00000-00000-00000	RESULTADO DE EJERCICIOS ANTERIORES 2016	44,517,959.41	0.00	0.00	44,517,959.41
4 32200-02017-00000-00000-00000	RESULTADO DE EJERCICIOS ANTERIORES 2017	88,879,654.14	0.00	0.00	88,879,654.14
4 32200-02018-00000-00000-00000	RESULTADO DE EJERCICIOS ANTERIORES 2018	69,603,255.51	0.00	0.00	69,603,255.51
4 32200-02019-00000-00000-00000	RESULTADO DE EJERCICIOS ANTERIORES 2019	100,786,528.78	0.00	0.00	100,786,528.78
4 32200-02020-00000-00000-00000	RESULTADO DE EJERCICIOS ANTERIORES 2020	126,671,818.93	0.00	0.00	126,671,818.93
4 32200-02021-00000-00000-00000	RESULTADO DEL EJERCICIO 2021	78,190,899.91	59,440.94	0.00	78,131,458.97
4 32200-02022-00000-00000-00000	RESULTADO DE EJERCICIOS ANTERIORES 2022	63,095,123.28	20,000.00	0.00	63,075,123.28
4 32200-02023-00000-00000-00000	RESULTADO DE EJERCICIOS ANTERIORES 2023	94,223,521.01	10,868.83	0.00	94,212,652.18
<b>3 32300-00000-00000-00000-00000</b>	<b>REVALÚOS</b>	<b>63,182,964.97</b>	<b>0.00</b>	<b>0.00</b>	<b>63,182,964.97</b>
<b>4 32310-00000-00000-00000-00000</b>	<b>REVALÚO DE BIENES INMUEBLES</b>	<b>63,182,964.97</b>	<b>0.00</b>	<b>0.00</b>	<b>63,182,964.97</b>
<b>5 32310-00001-00000-00000-00000</b>	<b>REVALÚO DE BIENES INMUEBLES</b>	<b>63,182,964.97</b>	<b>0.00</b>	<b>0.00</b>	<b>63,182,964.97</b>
6 32310-00001-00001-00000-00000	TERRENOS	54,214,930.67	0.00	0.00	54,214,930.67
6 32310-00001-00002-00000-00000	EDIFICIOS NO HABITACIONALES	8,968,034.30	0.00	0.00	8,968,034.30
<b>1 40000-00000-00000-00000-00000</b>	<b>INGRESOS Y OTROS BENEFICIOS</b>	<b>231,604,350.89</b>	<b>143,400.00</b>	<b>33,056,867.73</b>	<b>264,517,818.62</b>
<b>2 41000-00000-00000-00000-00000</b>	<b>INGRESOS DE GESTION</b>	<b>76,630,405.81</b>	<b>89,300.00</b>	<b>14,248,483.21</b>	<b>90,789,589.02</b>
<b>3 41100-00000-00000-00000-00000</b>	<b>IMPUESTOS</b>	<b>44,097,298.43</b>	<b>0.00</b>	<b>3,023,146.88</b>	<b>47,120,445.31</b>
<b>4 41110-00000-00000-00000-00000</b>	<b>IMPUESTOS SOBRE LOS INGRESOS</b>	<b>591,577.35</b>	<b>0.00</b>	<b>158,855.76</b>	<b>750,433.11</b>
<b>5 41110-00001-00000-00000-00000</b>	<b>IMPUESTO DE ENTRETENIMIENTO PUBLICOS MUN</b>	<b>591,577.35</b>	<b>0.00</b>	<b>158,855.76</b>	<b>750,433.11</b>
6 41110-00001-00001-00000-00000	SOBRE EL IMPORTE DEL USO O DE BOLETAJE V	591,577.35	0.00	158,855.76	750,433.11
<b>4 41120-00000-00000-00000-00000</b>	<b>IMPUESTOS SOBRE PATRIMONIO</b>	<b>40,196,716.29</b>	<b>0.00</b>	<b>2,325,572.07</b>	<b>42,522,288.36</b>
<b>5 41120-00001-00000-00000-00000</b>	<b>IMPUESTO PREDIAL</b>	<b>22,090,198.51</b>	<b>0.00</b>	<b>337,391.52</b>	<b>22,427,590.03</b>
6 41120-00001-00001-00000-00000	IMPUESTO PREDIAL EDIFICADO	14,705,925.04	0.00	45,263.37	14,751,188.41
6 41120-00001-00002-00000-00000	IMPUESTO PREDIAL BALDIO	7,254,639.78	0.00	72,067.78	7,326,707.56
6 41120-00001-00003-00000-00000	IMPUESTO PREDIAL RUSTICO	2,784,468.23	0.00	27,773.70	2,812,241.93
6 41120-00001-00007-00000-00000	DESCUENTO SEGUN ESTIMULOS FISCALES	-239,261.58	0.00	0.00	-239,261.58
6 41120-00001-00008-00000-00000	IMPUESTO PREDIAL EDIFICADO CAUSADO EJERC	751,838.63	0.00	32,754.48	784,593.11
6 41120-00001-00009-00000-00000	IMPUESTO PREDIAL BALDIO CAUSADO EJERCICI	983,802.68	0.00	147,033.29	1,130,835.97
6 41120-00001-00010-00000-00000	IMPUESTO PREDIAL RUSTICO CAUSADO EJERCIC	263,373.33	0.00	12,498.90	275,872.23
6 41120-00001-00011-00000-00000	DESCUENTO PREDIAL PRONTO PAGO 20%	-3,881,163.12	0.00	0.00	-3,881,163.12
6 41120-00001-00012-00000-00000	DESCUENTO PREDIAL PRONTO PAGO 8%	-82,304.46	0.00	0.00	-82,304.46
6 41120-00001-00013-00000-00000	DESCUENTO DE IMPUESTO PREDIAL A PENSIONA	-451,120.02	0.00	0.00	-451,120.02
<b>5 41120-00002-00000-00000-00000</b>	<b>IMPUESTO TRASLADO DE DOMINIO</b>	<b>15,946,573.30</b>	<b>0.00</b>	<b>1,751,727.55</b>	<b>17,698,300.85</b>
6 41120-00002-00001-00000-00000	IMPUESTO SOBRE TRASLADO DE DOMINIO	15,946,573.30	0.00	1,751,727.55	17,698,300.85
<b>5 41120-00003-00000-00000-00000</b>	<b>IMPUESTO SOBRE FRACCIONAMIENTO, CONDOMIN</b>	<b>2,159,944.48</b>	<b>0.00</b>	<b>236,453.00</b>	<b>2,396,397.48</b>
6 41120-00003-00002-00000-00000	FUSION	720,436.00	0.00	0.00	720,436.00
6 41120-00003-00003-00000-00000	IMPUESTO POR SUBDIVISION	1,439,508.48	0.00	236,453.00	1,675,961.48
<b>4 41170-00000-00000-00000-00000</b>	<b>ACCESORIOS DE IMPUESTOS</b>	<b>3,051,553.48</b>	<b>0.00</b>	<b>449,635.77</b>	<b>3,501,189.25</b>
<b>5 41170-00001-00000-00000-00000</b>	<b>RECARGOS</b>	<b>1,257,149.23</b>	<b>0.00</b>	<b>120,256.98</b>	<b>1,377,406.21</b>
6 41170-00001-00001-00000-00000	RECARGOS IMPUESTO PREDIAL AÑO ACTUAL	7,179.34	0.00	2,066.32	9,245.66
6 41170-00001-00002-00000-00000	RECARGOS IMPUESTO PREDIAL EJERCICIOS ANT	158,578.65	0.00	21,416.90	179,995.55
6 41170-00001-00004-00000-00000	RECARGOS SOBRE SUBDIVISION DE PREDIOS	237,793.08	0.00	3,890.55	241,683.63
6 41170-00001-00005-00000-00000	RECARGOS SOBRE TRASLADO DE DOMINIO	847,304.59	0.00	91,777.31	939,081.90
6 41170-00001-00006-00000-00000	RECARGOS CONT. DERECHOS OMITIDAS	6,293.57	0.00	1,105.90	7,399.47
<b>5 41170-00002-00000-00000-00000</b>	<b>ACTUALIZACIONES</b>	<b>788,094.15</b>	<b>0.00</b>	<b>243,145.04</b>	<b>1,031,239.19</b>
6 41170-00002-00001-00000-00000	ACTUALIZACION IMPUESTO PREDIAL AÑO ACTUA	503.44	0.00	450.27	953.71
6 41170-00002-00002-00000-00000	ACTUALIZACION IMPUESTO PREDIAL EJERCICIO	126,258.51	0.00	40,053.09	166,311.60
6 41170-00002-00004-00000-00000	ACTUALIZACION SOBRE TRASLADO DE DOMINIO	505,107.31	0.00	197,843.52	702,950.83
6 41170-00002-00005-00000-00000	ACTUALIZACIONES SOBRE CONTR. DERECHOS OM	3,077.87	0.00	2,500.09	5,577.96
6 41170-00002-00006-00000-00000	ACTUALIZACION IMPTO POR SUBDIVISION, FUS	153,147.02	0.00	2,298.07	155,445.09
<b>5 41170-00003-00000-00000-00000</b>	<b>MULTAS</b>	<b>1,004,023.13</b>	<b>0.00</b>	<b>86,233.75</b>	<b>1,090,256.88</b>
6 41170-00003-00001-00000-00000	MULTA IMPUESTO PREDIAL AÑO ACTUAL	116,244.32	0.00	27,693.00	143,937.32
6 41170-00003-00002-00000-00000	MULTA IMPUESTO PREDIAL AÑOS ANTERIORES	887,778.81	0.00	58,540.75	946,319.56
<b>5 41170-00004-00000-00000-00000</b>	<b>GASTOS DE EJECUCIÓN</b>	<b>2,286.97</b>	<b>0.00</b>	<b>0.00</b>	<b>2,286.97</b>
6 41170-00004-00002-00000-00000	GASTOS DE EJECUCION IMPUESTO PREDIAL AÑO	2,286.97	0.00	0.00	2,286.97
<b>4 41190-00000-00000-00000-00000</b>	<b>OTROS IMPUESTOS</b>	<b>257,451.31</b>	<b>0.00</b>	<b>89,083.28</b>	<b>346,534.59</b>
<b>5 41190-00001-00000-00000-00000</b>	<b>IMPUESTO PARA EDUCACION Y OBRAS PUBLICAS</b>	<b>257,451.31</b>	<b>0.00</b>	<b>89,083.28</b>	<b>346,534.59</b>



**MUNICIPIO DE HUIMILPAN**  
**SECRETARIA DE TESORERIA Y FINANZAS**  
 CONTABILIDAD GENERAL  
**BALANZA DE COMPROBACION**

Página: 29/56

Fecha Imp: 17/09/2024

Hora: 09:51:50

OBalanza2

Ejercicio: 2024


De la Cuenta : 1

A la Cuenta : 99999-99999-9999999-9999999-9999999

Del Periodo : 8 Al Periodo : 8 Nivel: 10

Cuenta	Descripción	Saldo Anterior	Cargos	Abonos	Saldo
6 41190-00001-00002-00000-00000	IMPUESTOS PARA EDUCACION Y OBRAS PUBLICA	1,714.24	0.00	9,680.76	11,395.00
6 41190-00001-00003-00000-00000	IMPUESTOS PARA EDUCACION Y OBRAS PUBLICA	219,559.58	0.00	79,402.52	298,962.10
6 41190-00001-00004-00000-00000	IMPUESTOS PARA EDUCACION Y OBRAS PUBLICA	36,177.49	0.00	0.00	36,177.49
<b>3 41300-00000-00000-00000-00000</b>	<b>CONTRIBUCIONES DE MEJORAS</b>	<b>674,310.00</b>	<b>0.00</b>	<b>0.00</b>	<b>674,310.00</b>
<b>4 41310-00000-00000-00000-00000</b>	<b>CONTRIBUCIONES DE MEJORAS</b>	<b>674,310.00</b>	<b>0.00</b>	<b>0.00</b>	<b>674,310.00</b>
<b>5 41310-00001-00000-00000-00000</b>	<b>CONTRIBUCIONES DE MEJORAS</b>	<b>674,310.00</b>	<b>0.00</b>	<b>0.00</b>	<b>674,310.00</b>
6 41310-00001-00001-00000-00000	PROGRAMA MUNICIPALIZADO	674,310.00	0.00	0.00	674,310.00
<b>3 41400-00000-00000-00000-00000</b>	<b>DERECHOS</b>	<b>26,698,759.40</b>	<b>0.00</b>	<b>9,029,160.43</b>	<b>35,727,919.83</b>
<b>4 41410-00000-00000-00000-00000</b>	<b>DERECHOS POR EL USO, GOCE, APROVECHAMIE</b>	<b>315,385.93</b>	<b>0.00</b>	<b>16,018.20</b>	<b>331,404.13</b>
<b>5 41410-00001-00000-00000-00000</b>	<b>DERECHOS POR EL USO, GOCE, APROVECHAMIE</b>	<b>315,385.93</b>	<b>0.00</b>	<b>16,018.20</b>	<b>331,404.13</b>
6 41410-00001-00003-00000-00000	POR USO DE VIA PUB P/EL EJERC COMERC AMB	240,434.88	0.00	9,281.46	249,716.34
6 41410-00001-00011-00000-00000	EXPLOTACIÓN DE BIENES MUEBLES E INMUEBLE	50,274.99	0.00	108.57	50,383.56
6 41410-00001-00012-00000-00000	DERECHOS POR LA REALIZACION DE VENTOS QU	24,676.06	0.00	6,628.17	31,304.23
<b>4 41430-00000-00000-00000-00000</b>	<b>POR LOS SERVICIOS PRESTADOS RELACIONADOS</b>	<b>26,383,373.47</b>	<b>0.00</b>	<b>9,013,142.23</b>	<b>35,396,515.70</b>
<b>5 41430-00001-00000-00000-00000</b>	<b>POR LOS SERVICIOS PRESTADOS RELACIONADOS</b>	<b>1,808,763.50</b>	<b>0.00</b>	<b>57,906.63</b>	<b>1,866,670.13</b>
6 41430-00001-00003-00000-00000	POR EL EMPADRONAMIENTO O REFRENDO	1,805,441.29	0.00	57,906.63	1,863,347.92
6 41430-00001-00005-00000-00000	POR AMPLIACION DE HORARIO	3,322.21	0.00	0.00	3,322.21
<b>5 41430-00002-00000-00000-00000</b>	<b>POR LOS SERVICIOS PRESTADOS POR DIVERSOS</b>	<b>18,559,473.18</b>	<b>0.00</b>	<b>8,006,923.40</b>	<b>26,566,396.58</b>
6 41430-00002-00001-00000-00000	DERECHOS GENERALES EN MATERIA DE DESARRO	540,386.00	0.00	19,883.00	560,269.00
6 41430-00002-00002-00000-00000	DERECHOS POR PERMISOS RELACIONADOS CON C	5,218,564.00	0.00	1,308,545.00	6,527,109.00
6 41430-00002-00003-00000-00000	POR ALINEAMIENTO, NUMERO OFICIAL Y NOME	288,373.00	0.00	168,996.00	457,369.00
6 41430-00002-00004-00000-00000	POR REVISION DE PROYECTO Y EMISION DE CE	224,725.00	0.00	23,295.00	248,020.00
6 41430-00002-00005-00000-00000	POR AUT. DE LICENCIA DE COLOCACION DE AN	158,016.00	0.00	0.00	158,016.00
6 41430-00002-00006-00000-00000	DERECHOS RELACIONADOS CON TRAMITES DE US	9,563,502.00	0.00	4,130,056.00	13,693,558.00
6 41430-00002-00007-00000-00000	POR LA EXPEDICION DE FACTIBILIDAD DE GIR	143,841.23	0.00	7,220.00	151,061.23
6 41430-00002-00008-00000-00000	SERVICIO DE APOYO TECNICO	8,237.00	0.00	327.00	8,564.00
6 41430-00002-00009-00000-00000	POR AUT. AL PROCEDIMIENTO DE DESARROLLOS	124,856.00	0.00	1,059,926.00	1,184,782.00
6 41430-00002-00010-00000-00000	DERECHOS RELACIONADOS CON LA REV. EMIS.	26,058.00	0.00	0.00	26,058.00
6 41430-00002-00011-00000-00000	OTROS DERECHOS EN MATERIA DE DESARROLLO	856,020.00	0.00	855,422.00	1,711,442.00
6 41430-00002-00015-00000-00000	POR LOS PERMISOS RELACIONADOS A LA SUBDI	542,296.00	0.00	49,780.00	592,076.00
6 41430-00002-00016-00000-00000	POR LOS DIC. AUT. Y VO.BO. EN MATERIA DE	2,715.00	0.00	0.00	2,715.00
6 41430-00002-00018-00000-00000	POR LOS SERVICIOS DE VIGILANCIA, INSP. Y	861,883.95	0.00	383,473.40	1,245,357.35
<b>5 41430-00004-00000-00000-00000</b>	<b>POR EL SERVICIO DE ALUMBRADO PÚBLICO</b>	<b>2,373,029.93</b>	<b>0.00</b>	<b>496,499.96</b>	<b>2,869,529.89</b>
6 41430-00004-00001-00000-00000	POR EL SERVICIO DE ALUMBRADO PÚBLICO	2,373,029.93	0.00	496,499.96	2,869,529.89
<b>5 41430-00005-00000-00000-00000</b>	<b>POR LOS SERVICIOS PRESTADOS POR EL REGIS</b>	<b>1,205,675.55</b>	<b>0.00</b>	<b>179,622.00</b>	<b>1,385,297.55</b>
6 41430-00005-00001-00000-00000	SERVICIOS ORDIANARIOS Y EXTRAORDINARIOS	381,259.00	0.00	52,929.00	434,188.00
6 41430-00005-00002-00000-00000	CERTIFICACIÓN	824,416.55	0.00	126,693.00	951,109.55
<b>5 41430-00006-00000-00000-00000</b>	<b>POR LOS SERVICIOS PRESTADOS POR AUTORIDA</b>	<b>764,348.31</b>	<b>0.00</b>	<b>39,167.65</b>	<b>803,515.96</b>
6 41430-00006-00002-00000-00000	OTROS SERVICIOS	764,348.31	0.00	39,167.65	803,515.96
<b>5 41430-00007-00000-00000-00000</b>	<b>POR LOS SERVICIOS PÚBLICOS MUNICIPALES</b>	<b>485,357.63</b>	<b>0.00</b>	<b>22,431.44</b>	<b>507,789.07</b>
6 41430-00007-00004-00000-00000	POR RECOLECCIÓN DOMICILIARIA DE BASURA N	351,312.03	0.00	6,492.44	357,804.47
6 41430-00007-00005-00000-00000	POR LOS SERVICIOS PRESTADOS POR LA DEPEN	132,125.10	0.00	15,939.00	148,064.10
6 41430-00007-00006-00000-00000	POR EL SERVICIO DE SUMINISTRO DE AGUA PO	1,920.50	0.00	0.00	1,920.50
<b>5 41430-00008-00000-00000-00000</b>	<b>POR LOS SERVICIOS PRESTADOS POR PANTEONE</b>	<b>399,321.30</b>	<b>0.00</b>	<b>37,078.60</b>	<b>436,399.90</b>
6 41430-00008-00001-00000-00000	POR LOS SERVICIOS DE INHUMACIÓN	121,009.50	0.00	11,339.90	132,349.40
6 41430-00008-00002-00000-00000	POR LOS SERVICIOS DE EXHUMACIÓN	32,141.00	0.00	2,805.00	34,946.00
6 41430-00008-00003-00000-00000	POR EL PERMISO DE CREMACIÓN Y TRASLADO D	10,915.00	0.00	913.00	11,828.00
6 41430-00008-00004-00000-00000	POR SERVICIO Y/O USUFRUCTO DE CRIPTAS EN	28,697.40	0.00	1,303.00	30,000.40
6 41430-00008-00006-00000-00000	POR EL PAGO DE REFRENDO DE INHUMACIÓN PO	206,558.40	0.00	20,717.70	227,276.10
<b>5 41430-00011-00000-00000-00000</b>	<b>POR LOS SERVICIOS PRESTADOS POR LA SECRE</b>	<b>445,790.51</b>	<b>0.00</b>	<b>151,655.82</b>	<b>597,446.33</b>
6 41430-00011-00004-00000-00000	EXPEDICION DE CREDENCIALES DE IDENTIFICA	13,663.00	0.00	1,976.00	15,639.00
6 41430-00011-00005-00000-00000	EXPEDICION DE CONSTANCIAS DE RESIDENCIA	31,213.88	0.00	1,976.00	33,189.88
6 41430-00011-00006-00000-00000	PUBLICACION EN LA GACETA MUNICIPAL	389,474.84	0.00	147,212.00	536,686.84
6 41430-00011-00007-00000-00000	EXPEDICIÓN DE DISTINTOS DOCUMENTOS	11,438.79	0.00	491.82	11,930.61
<b>5 41430-00013-00000-00000-00000</b>	<b>POR LOS SERVICIOS PRESTADOS POR OTRAS AU</b>	<b>341,613.56</b>	<b>0.00</b>	<b>21,856.73</b>	<b>363,470.29</b>
6 41430-00013-00003-00000-00000	POR EL REGISTRO. ALTA Y REFRENDO EN LOS	201,559.12	0.00	14,765.52	216,324.64
6 41430-00013-00006-00000-00000	POR LOS SERVICIOS QUE PRESTA LA UNIDAD M	45,445.46	0.00	3,873.52	49,318.98
6 41430-00013-00010-00000-00000	POR LA OBTENCIÓN DE BASES DE LICITACIÓN	69,196.16	0.00	0.00	69,196.16
6 41430-00013-00012-00000-00000	POR LA EXPEDICION DE	25,412.82	0.00	3,217.69	28,630.51
<b>3 41500-00000-00000-00000-00000</b>	<b>PRODUCTOS</b>	<b>1,987,636.35</b>	<b>0.00</b>	<b>287,659.51</b>	<b>2,275,295.86</b>

"BAJO PROTESTA DE DECIR VERDAD, DECLARAMOS QUE LOS ESTADOS FINANCIEROS Y SUS NOTAS SON RAZONABLEMENTE CORRECTOS Y SON RESPONSABILIDAD DEL EMISOR"



**MUNICIPIO DE HUIMILPAN**  
**SECRETARIA DE TESORERIA Y FINANZAS**  
 CONTABILIDAD GENERAL  
**BALANZA DE COMPROBACION**

Página: 30/56  
 Fecha Imp: 17/09/2024  
 Hora: 09:51:50  
 OBalanza2


Ejercicio: 2024

De la Cuenta : 1

A la Cuenta : 99999-99999-9999999-9999999-9999999

Del Periodo : 8 Al Periodo : 8 Nivel: 10

Cuenta	Descripción	Saldo Anterior	Cargos	Abonos	Saldo
4 41510-00000-00000-00000-00000	PRODUCTOS	1,987,636.35	0.00	287,659.51	2,275,295.86
5 41510-00001-00000-00000-00000	PRODUCTOS	1,987,636.35	0.00	287,659.51	2,275,295.86
6 41510-00001-00001-00000-00000	OTROS PRODUCTOS QUE GENEREN INGRESOS COR	92,930.33	0.00	110,567.91	203,498.24
6 41510-00001-00003-00000-00000	PRODUCTOS FINANCIEROS CTAS PROPIAS DEL M	1,894,706.02	0.00	177,091.60	2,071,797.62
3 41600-00000-00000-00000-00000	APROVECHAMIENTOS	3,172,401.63	89,300.00	1,908,516.39	4,991,618.02
4 41620-00000-00000-00000-00000	APROVECHAMIENTOS	3,083,094.63	0.00	1,819,216.39	4,902,311.02
5 41620-00001-00000-00000-00000	APROVECHAMIENTOS DERIVADOS DE LA COLABOR	3,083,094.63	0.00	1,819,216.39	4,902,311.02
6 41620-00001-00001-00000-00000	MULTAS POR LA INOBSERVANCIA A DIVERSAS D	3,083,094.63	0.00	1,819,216.39	4,902,311.02
4 41630-00000-00000-00000-00000	INDEMNIZACIONES	89,307.00	89,300.00	89,300.00	89,307.00
5 41630-00001-00000-00000-00000	INDEMNIZACIONES	89,307.00	89,300.00	89,300.00	89,307.00
6 41630-00001-00001-00000-00000	OTROS APROVECHAMIENTOS HERENCIAS DONACIO	89,307.00	89,300.00	89,300.00	89,307.00
2 42000-00000-00000-00000-00000	PARTICIPACIONES, APORTACIONES, CONVENIOS	154,973,945.08	54,100.00	18,808,384.52	173,728,229.60
3 42100-00000-00000-00000-00000	PARTICIPACIONES, APORTACIONES, CONVENIOS	154,973,945.08	54,100.00	18,808,384.52	173,728,229.60
4 42110-00000-00000-00000-00000	PARTICIPACIONES	107,987,492.61	54,100.00	12,512,193.52	120,445,586.13
5 42110-00001-00000-00000-00000	FONDO GENERAL DE PARTICIPACIONES	66,581,502.00	0.00	8,344,113.00	74,925,615.00
6 42110-00001-00001-00000-00000	FONDO GENERAL DE PARTICIPACIONES	66,581,502.00	0.00	8,344,113.00	74,925,615.00
5 42110-00002-00000-00000-00000	FONDO DE FOMENTO MUNICIPAL	19,587,544.61	0.00	2,466,064.52	22,053,609.13
6 42110-00002-00001-00000-00000	FONDO DE FOMENTO MUNICIPAL	19,587,544.61	0.00	2,466,064.52	22,053,609.13
5 42110-00003-00000-00000-00000	POR EL IMPUESTO ESPECIAL SOBRE PRODUCCIO	1,457,056.00	0.00	179,686.00	1,636,742.00
6 42110-00003-00001-00000-00000	POR EL IMPUESTO ESPECIAL SOBRE PRODUCCIO	1,457,056.00	0.00	179,686.00	1,636,742.00
5 42110-00004-00000-00000-00000	FONDO DE FISCALIZACION Y RECAUDACION	7,278,595.00	0.00	201,050.00	7,479,645.00
6 42110-00004-00001-00000-00000	FONDO DE FISCALIZACION Y RECAUDACION	7,278,595.00	0.00	201,050.00	7,479,645.00
5 42110-00005-00000-00000-00000	INCENTIVO A LA VENTA FINAL DE GASOLINAS	885,775.00	0.00	118,723.00	1,004,498.00
6 42110-00005-00001-00000-00000	INCENTIVO A LA VENTA FINAL DE GASOLINAS	885,775.00	0.00	118,723.00	1,004,498.00
5 42110-00006-00000-00000-00000	TENENCIA FEDERAL	2,010.00	0.00	0.00	2,010.00
6 42110-00006-00001-00000-00000	TENENCIA FEDERAL	2,010.00	0.00	0.00	2,010.00
5 42110-00007-00000-00000-00000	FONDO DE COMPENSACION DEL ISAN	174,503.00	0.00	24,929.00	199,432.00
6 42110-00007-00001-00000-00000	FONDO DE COMPENSACION DEL ISAN	174,503.00	0.00	24,929.00	199,432.00
5 42110-00008-00000-00000-00000	INCENTIVOS POR EL ISAN	1,878,265.00	0.00	242,930.00	2,121,195.00
6 42110-00008-00001-00000-00000	INCENTIVOS POR EL ISAN	1,878,265.00	0.00	242,930.00	2,121,195.00
5 42110-00009-00000-00000-00000	IMPUESTO POR LA VENTA DE CUYA ENAJENACIO	244,764.00	0.00	32,913.00	277,677.00
6 42110-00009-00001-00000-00000	IMPUESTO SOBRE LA VENTA DE BIENES CUYA E	244,764.00	0.00	32,913.00	277,677.00
5 42110-00010-00000-00000-00000	FONDO DEL IMPUESTO SOBRE LA RENTA	9,193,803.00	0.00	793,585.00	9,987,388.00
6 42110-00010-00001-00000-00000	FONDO DEL IMPUESTO SOBRE LA RENTA	9,193,803.00	0.00	793,585.00	9,987,388.00
5 42110-00015-00000-00000-00000	ISR ENAJENACIÓN DE BIENES INMUEBLES	703,675.00	54,100.00	108,200.00	757,775.00
6 42110-00015-00001-00000-00000	ISR ENAJENACIÓN DE BIENES INMUEBLES	703,675.00	54,100.00	108,200.00	757,775.00
4 42120-00000-00000-00000-00000	APORTACIONES	44,073,337.00	0.00	6,296,191.00	50,369,528.00
5 42120-00001-00000-00000-00000	FONDO DE APORTACIONES PARA LA INFRAESTRU	23,723,777.00	0.00	3,389,111.00	27,112,888.00
6 42120-00001-00001-00000-00000	FONDO DE APORTACIONES PARA LA INFRAESTRU	23,723,777.00	0.00	3,389,111.00	27,112,888.00
5 42120-00002-00000-00000-00000	FONDO DE APORTACIONES PARA EL FORTALECIM	20,349,560.00	0.00	2,907,080.00	23,256,640.00
6 42120-00002-00001-00000-00000	FONDO DE APORTACIONES PARA EL FORTALECIM	20,349,560.00	0.00	2,907,080.00	23,256,640.00
4 42130-00000-00000-00000-00000	CONVENIOS	2,913,115.47	0.00	0.00	2,913,115.47
5 42130-00002-00000-00000-00000	CONVENIOS ETIQUETADOS	2,913,115.47	0.00	0.00	2,913,115.47
6 42130-00002-00025-00000-00000	FISE 2024	1,200,519.50	0.00	0.00	1,200,519.50
6 42130-00002-00027-00000-00000	FAFEF 2023	1,712,595.97	0.00	0.00	1,712,595.97
1 50000-00000-00000-00000-00000	GASTOS Y OTRAS PÉRDIDAS	163,518,513.50	26,038,210.72	127,796.36	189,428,927.86
2 51000-00000-00000-00000-00000	GASTOS DE FUNCIONAMIENTO	117,614,865.76	20,573,569.78	114,651.56	138,073,783.98
3 51100-00000-00000-00000-00000	SERVICIOS PERSONALES	60,972,354.80	8,752,835.20	712.87	69,724,477.13
4 51110-00000-00000-00000-00000	REMUNERACIONES AL PERSONAL DE CARÁCTER P	32,872,490.73	5,438,632.67	0.00	38,311,123.40
5 51110-01111-00000-00000-00000	DIETAS	2,677,860.57	383,159.70	0.00	3,061,020.27
5 51110-01131-00000-00000-00000	SUELDOS BASE AL PERSONAL PERMANENTE	30,194,630.16	5,055,472.97	0.00	35,250,103.13
4 51120-00000-00000-00000-00000	REMUNERACIONES AL PERSONAL DE CARÁCTER T	7,873,015.56	959,370.57	0.00	8,832,386.13
5 51120-01221-00000-00000-00000	SUELDOS BASE AL PERSONAL EVENTUAL	7,873,015.56	959,370.57	0.00	8,832,386.13
4 51130-00000-00000-00000-00000	REMUNERACIONES ADICIONALES Y ESPECIALES	6,450,867.06	447,067.41	712.87	6,897,221.60
5 51130-01311-00000-00000-00000	PRIMAS POR AÑOS DE SERVICIOS EFECTIVOS P	2,080,694.19	73,088.10	0.00	2,153,782.29
5 51130-01321-00000-00000-00000	PRIMAS DE VACACIONES, DOMINICAL Y GRATIF	2,692,849.31	68,603.62	712.87	2,760,740.06
5 51130-01341-00000-00000-00000	COMPENSACIONES	1,658,059.67	305,375.69	0.00	1,963,435.36
5 51130-01342-00000-00000-00000	COMPENSACIONES (EVENTUALES)	19,263.89	0.00	0.00	19,263.89
4 51150-00000-00000-00000-00000	OTRAS PRESTACIONES SOCIALES Y ECONÓMICAS	13,775,981.45	1,907,764.55	0.00	15,683,746.00



**MUNICIPIO DE HUIMILPAN**  
**SECRETARIA DE TESORERIA Y FINANZAS**  
 CONTABILIDAD GENERAL  
**BALANZA DE COMPROBACION**

Página: 31/56

Fecha Imp: 17/09/2024

Hora: 09:51:50

OBalanza2

Ejercicio: 2024


De la Cuenta : 1

A la Cuenta : 99999-99999-9999999-9999999-9999999

Del Periodo : 8 Al Periodo : 8 Nivel: 10

Cuenta	Descripción	Saldo Anterior	Cargos	Abonos	Saldo
5 51150-01511-00000-00000-00000	CUOTAS PARA EL FONDO DE AHORRO Y FONDO D	3,486,377.80	569,899.12	0.00	4,056,276.92
5 51150-01521-00000-00000-00000	INDEMNIZACIONES	3,843,861.03	15,056.80	0.00	3,858,917.83
5 51150-01541-00000-00000-00000	PRESTACIONES CONTRACTUALES	768,339.44	352,800.00	0.00	1,121,139.44
5 51150-01591-00000-00000-00000	OTRAS PRESTACIONES SOCIALES Y ECONÓMICAS	5,677,403.18	970,008.63	0.00	6,647,411.81
<b>3 51200-00000-00000-00000-00000</b>	<b>MATERIALES Y SUMINISTROS</b>	<b>23,358,728.56</b>	<b>4,998,230.32</b>	<b>1,800.96</b>	<b>28,355,157.92</b>
<b>4 51210-00000-00000-00000-00000</b>	<b>MATERIALES DE ADMINISTRACIÓN, EMISIÓN DE</b>	<b>648,245.11</b>	<b>450,117.44</b>	<b>0.00</b>	<b>1,098,362.55</b>
5 51210-02111-00000-00000-00000	MATERIALES, ÚTILES Y EQUIPOS MENORES DE	61,838.55	420,124.04	0.00	481,962.59
5 51210-02121-00000-00000-00000	MATERIALES Y ÚTILES DE IMPRESIÓN Y REPRO	68.00	0.00	0.00	68.00
5 51210-02141-00000-00000-00000	MATERIALES, ÚTILES Y EQUIPOS MENORES DE	354,509.05	0.00	0.00	354,509.05
5 51210-02151-00000-00000-00000	MATERIAL IMPRESO E INFORMACIÓN DIGITAL	25,271.98	2,070.60	0.00	27,342.58
5 51210-02161-00000-00000-00000	MATERIAL DE LIMPIEZA	188,753.25	27,922.80	0.00	216,676.05
5 51210-02171-00000-00000-00000	MATERIALES Y ÚTILES DE ENSEÑANZA	17,804.28	0.00	0.00	17,804.28
<b>4 51220-00000-00000-00000-00000</b>	<b>ALIMENTOS Y UTENSILIOS</b>	<b>699,023.17</b>	<b>297,606.12</b>	<b>0.00</b>	<b>996,629.29</b>
5 51220-02211-00000-00000-00000	PRODUCTOS ALIMENTICIOS PARA PERSONAS	691,858.17	297,606.12	0.00	989,464.29
5 51220-02231-00000-00000-00000	UTENSILIOS PARA EL SERVICIO DE ALIMENTAC	7,165.00	0.00	0.00	7,165.00
<b>4 51230-00000-00000-00000-00000</b>	<b>MATERIAS PRIMAS Y MATERIALES DE PRODUCCI</b>	<b>1,748,582.57</b>	<b>0.00</b>	<b>0.00</b>	<b>1,748,582.57</b>
5 51230-02311-00000-00000-00000	PRODUCTOS ALIMENTICIOS, AGROPECUARIOS Y	1,649,413.01	0.00	0.00	1,649,413.01
5 51230-02371-00000-00000-00000	PRODUCTOS DE CUERO, PIEL, PLÁSTICO Y HUL	99,169.56	0.00	0.00	99,169.56
<b>4 51240-00000-00000-00000-00000</b>	<b>MATERIALES Y ARTÍCULOS DE CONSTRUCCIÓN Y</b>	<b>10,038,742.75</b>	<b>1,019,060.66</b>	<b>1,800.90</b>	<b>11,056,002.51</b>
5 51240-02411-00000-00000-00000	PRODUCTOS MINERALES NO METÁLICOS	1,048,087.76	115,649.69	0.00	1,163,737.45
5 51240-02421-00000-00000-00000	CEMENTO Y PRODUCTOS DE CONCRETO	862,390.16	883,050.00	1,800.90	1,743,639.26
5 51240-02431-00000-00000-00000	CAL. YESO Y PRODUCTOS DE YESO	89,644.80	0.00	0.00	89,644.80
5 51240-02441-00000-00000-00000	MADERA Y PRODUCTOS DE MADERA	19,102.32	0.00	0.00	19,102.32
5 51240-02461-00000-00000-00000	MATERIAL ELÉCTRICO Y ELECTRÓNICO	6,272,461.04	7,286.27	0.00	6,279,747.31
5 51240-02471-00000-00000-00000	ARTÍCULOS METÁLICOS PARA LA CONSTRUCCIÓN	57,179.52	0.00	0.00	57,179.52
5 51240-02481-00000-00000-00000	MATERIALES COMPLEMENTARIOS	513.50	0.00	0.00	513.50
5 51240-02491-00000-00000-00000	OTROS MATERIALES Y ARTÍCULOS DE CONSTRUC	1,689,363.65	13,074.70	0.00	1,702,438.35
<b>4 51250-00000-00000-00000-00000</b>	<b>PRODUCTOS QUÍMICOS, FARMACÉUTICOS Y DE L</b>	<b>233,920.80</b>	<b>0.00</b>	<b>0.00</b>	<b>233,920.80</b>
5 51250-02521-00000-00000-00000	FERTILIZANTES, PESTICIDAS Y OTROS AGROQU	93,341.51	0.00	0.00	93,341.51
5 51250-02541-00000-00000-00000	MATERIALES, ACCESORIOS Y SUMINISTROS MÉD	137,608.77	0.00	0.00	137,608.77
5 51250-02561-00000-00000-00000	FIBRAS SINTÉTICAS, HULES, PLÁSTICOS Y DE	2,970.52	0.00	0.00	2,970.52
<b>4 51260-00000-00000-00000-00000</b>	<b>COMBUSTIBLES, LUBRICANTES Y ADITIVOS</b>	<b>6,266,952.10</b>	<b>2,960,581.63</b>	<b>0.06</b>	<b>9,227,533.67</b>
5 51260-02611-00000-00000-00000	COMBUSTIBLES, LUBRICANTES Y ADITIVOS	6,266,952.10	2,960,581.63	0.06	9,227,533.67
<b>4 51270-00000-00000-00000-00000</b>	<b>VESTUARIO, BLANCOS, PRENDAS DE PROTECCIÓ</b>	<b>2,343,841.79</b>	<b>100,724.89</b>	<b>0.00</b>	<b>2,444,566.68</b>
5 51270-02711-00000-00000-00000	VESTUARIO Y UNIFORMES	2,307,293.99	9,106.00	0.00	2,316,399.99
5 51270-02721-00000-00000-00000	PRENDAS DE SEGURIDAD Y PROTECCIÓN PERSON	36,547.80	91,618.89	0.00	128,166.69
<b>4 51290-00000-00000-00000-00000</b>	<b>HERRAMIENTAS, REFACCIONES Y ACCESORIOS M</b>	<b>1,379,420.27</b>	<b>170,139.58</b>	<b>0.00</b>	<b>1,549,559.85</b>
5 51290-02911-00000-00000-00000	HERRAMIENTAS MENORES	46,117.19	50,753.62	0.00	96,870.81
5 51290-02921-00000-00000-00000	REFACCIONES Y ACCESORIOS MENORES DE EDIF	3,483.01	0.00	0.00	3,483.01
5 51290-02931-00000-00000-00000	REFACCIONES Y ACCESORIOS MENORES DE MOBI	13,683.99	0.00	0.00	13,683.99
5 51290-02941-00000-00000-00000	REFACCIONES Y ACCESORIOS MENORES DE EQUI	38,916.58	12,696.80	0.00	51,613.38
5 51290-02961-00000-00000-00000	REFACCIONES Y ACCESORIOS MENORES DE EQUI	1,275,719.50	106,689.16	0.00	1,382,408.66
5 51290-02991-00000-00000-00000	REFACCIONES Y ACCESORIOS MENORES OTROS B	1,500.00	0.00	0.00	1,500.00
<b>3 51300-00000-00000-00000-00000</b>	<b>SERVICIOS GENERALES</b>	<b>33,283,782.40</b>	<b>6,822,504.26</b>	<b>112,137.73</b>	<b>39,994,148.93</b>
<b>4 51310-00000-00000-00000-00000</b>	<b>SERVICIOS BÁSICOS</b>	<b>6,475,991.03</b>	<b>177,115.40</b>	<b>0.00</b>	<b>6,653,106.43</b>
5 51310-03111-00000-00000-00000	ENERGÍA ELÉCTRICA	5,763,980.33	74,507.00	0.00	5,838,487.33
5 51310-03131-00000-00000-00000	AGUA	391,018.00	64,405.00	0.00	455,423.00
5 51310-03141-00000-00000-00000	TELEFONÍA TRADICIONAL	77,719.96	13,044.43	0.00	90,764.39
5 51310-03151-00000-00000-00000	TELEFONÍA CELULAR	111,032.74	3,118.97	0.00	114,151.71
5 51310-03171-00000-00000-00000	SERVICIOS DE ACCESO DE INTERNET, REDES Y	132,240.00	22,040.00	0.00	154,280.00
<b>4 51320-00000-00000-00000-00000</b>	<b>SERVICIOS DE ARRENDAMIENTO</b>	<b>1,566,748.12</b>	<b>641,571.13</b>	<b>1,021.91</b>	<b>2,207,297.34</b>
5 51320-03221-00000-00000-00000	ARRENDAMIENTO DE EDIFICIOS	52,768.62	8,794.77	0.00	61,563.39
5 51320-03231-00000-00000-00000	ARRENDAMIENTO DE MOBILIARIO Y EQUIPO DE	308,779.09	487,680.60	1,021.91	795,437.78
5 51320-03251-00000-00000-00000	ARRENDAMIENTO DE EQUIPO DE TRANSPORTE	36,560.00	0.00	0.00	36,560.00
5 51320-03261-00000-00000-00000	ARRENDAMIENTO DE MAQUINARIA, OTROS EQUIP	994,550.00	20,880.00	0.00	1,015,430.00
5 51320-03271-00000-00000-00000	ARRENDAMIENTO DE ACTIVOS INTANGIBLES	34,301.20	29,215.76	0.00	63,516.96
5 51320-03291-00000-00000-00000	OTROS ARRENDAMIENTOS	139,789.21	95,000.00	0.00	234,789.21
<b>4 51330-00000-00000-00000-00000</b>	<b>SERVICIOS PROFESIONALES, CIENTÍFICOS, TÉ</b>	<b>10,380,918.41</b>	<b>1,431,825.70</b>	<b>69,805.31</b>	<b>11,742,938.80</b>
5 51330-03311-00000-00000-00000	SERVICIOS LEGALES, DE CONTABILIDAD, AUDI	1,554,400.00	121,800.00	0.00	1,676,200.00
5 51330-03331-00000-00000-00000	SERVICIOS DE CONSULTORIA ADMINISTRATIVA,	1,044.00	109,033.74	0.00	110,077.74
5 51330-03341-00000-00000-00000	SERVICIOS DE CAPACITACIÓN	1,339,889.68	4,640.00	0.00	1,344,529.68

"BAJO PROTESTA DE DECIR VERDAD, DECLARAMOS QUE LOS ESTADOS FINANCIEROS Y SUS NOTAS SON RAZONABLEMENTE CORRECTOS Y SON RESPONSABILIDAD DEL EMISOR"



**MUNICIPIO DE HUIMILPAN**  
**SECRETARIA DE TESORERIA Y FINANZAS**  
 CONTABILIDAD GENERAL  
**BALANZA DE COMPROBACION**

Página: 32/56

Fecha Imp: 17/09/2024

Hora: 09:51:50

OBalanza2

Ejercicio: 2024

De la Cuenta : 1

A la Cuenta : 99999-99999-9999999-9999999-9999999

Del Periodo : 8 Al Periodo : 8 Nivel: 10

Cuenta	Descripción	Saldo Anterior	Cargos	Abonos	Saldo
5 51330-03381-00000-00000-00000	SERVICIOS DE VIGILANCIA	12,000.00	0.00	0.00	12,000.00
5 51330-03391-00000-00000-00000	SERVICIOS PROFESIONALES, CIENTÍFICOS Y T	7,473,584.73	1,196,351.96	69,805.31	8,600,131.38
<b>4 51340-00000-00000-00000-00000</b>	<b>SERVICIOS FINANCIEROS, BANCARIOS Y COMER</b>	<b>2,370,962.26</b>	<b>18,788.44</b>	<b>0.00</b>	<b>2,389,750.70</b>
5 51340-03411-00000-00000-00000	SERVICIOS FINANCIEROS Y BANCARIOS	215,994.34	0.00	0.00	215,994.34
5 51340-03451-00000-00000-00000	SEGURO DE BIENES PATRIMONIALES	2,154,967.92	18,788.44	0.00	2,173,756.36
<b>4 51350-00000-00000-00000-00000</b>	<b>SERVICIOS DE INSTALACIÓN, REPARACIÓN, MA</b>	<b>5,514,948.68</b>	<b>2,156,906.42</b>	<b>41,064.01</b>	<b>7,630,791.09</b>
5 51350-03511-00000-00000-00000	CONSERVACIÓN Y MANTENIMIENTO MENOR DE IN	2,430,573.07	1,796,798.78	0.01	4,227,371.84
5 51350-03531-00000-00000-00000	INSTALACIÓN, REPARACIÓN Y MANTENIMIENTO D	8,932.00	0.00	0.00	8,932.00
5 51350-03551-00000-00000-00000	REPARACIÓN Y MANTENIMIENTO DE EQUIPO DE	867,804.29	360,107.64	41,064.00	1,186,847.93
5 51350-03571-00000-00000-00000	INSTALACIÓN, REPARACIÓN Y MANTENIMIENTO	192,908.00	0.00	0.00	192,908.00
5 51350-03581-00000-00000-00000	SERVICIOS DE LIMPIEZA Y MANEJO DE DESECH	206,597.48	0.00	0.00	206,597.48
5 51350-03591-00000-00000-00000	SERVICIOS DE JARDINERÍA Y FUMIGACIÓN	1,808,133.84	0.00	0.00	1,808,133.84
<b>4 51360-00000-00000-00000-00000</b>	<b>SERVICIOS DE COMUNICACIÓN SOCIAL Y PUBLI</b>	<b>438,480.00</b>	<b>109,286.50</b>	<b>246.50</b>	<b>547,520.00</b>
5 51360-03611-00000-00000-00000	DIFUSIÓN POR RADIO, TELEVISIÓN Y OTROS M	139,200.00	23,200.00	0.00	162,400.00
5 51360-03661-00000-00000-00000	SERVICIO DE CREACIÓN Y DIFUSIÓN DE CONTE	299,280.00	86,086.50	246.50	385,120.00
<b>4 51370-00000-00000-00000-00000</b>	<b>SERVICIOS DE TRASLADO Y VIÁTICOS</b>	<b>94,399.24</b>	<b>36,993.02</b>	<b>0.00</b>	<b>131,392.26</b>
5 51370-03721-00000-00000-00000	PASAJES TERRESTRES	7,625.83	0.00	0.00	7,625.83
5 51370-03751-00000-00000-00000	VIÁTICOS EN EL PAÍS	83,930.09	36,993.02	0.00	120,923.11
5 51370-03791-00000-00000-00000	OTROS SERVICIOS DE TRASLADO Y HOSPEDAJE	2,843.32	0.00	0.00	2,843.32
<b>4 51380-00000-00000-00000-00000</b>	<b>SERVICIOS OFICIALES</b>	<b>4,654,275.69</b>	<b>2,012,196.13</b>	<b>0.00</b>	<b>6,666,471.82</b>
5 51380-03821-00000-00000-00000	GASTOS DE ORDEN SOCIAL Y CULTURAL	4,470,675.69	2,012,196.13	0.00	6,482,871.82
5 51380-03831-00000-00000-00000	CONGRESOS Y CONVENCIONES	183,600.00	0.00	0.00	183,600.00
<b>4 51390-00000-00000-00000-00000</b>	<b>OTROS SERVICIOS GENERALES</b>	<b>1,787,058.97</b>	<b>237,821.52</b>	<b>0.00</b>	<b>2,024,880.49</b>
5 51390-03921-00000-00000-00000	IMPUESTOS Y DERECHOS	331,208.09	24,042.52	0.00	355,250.61
5 51390-03941-00000-00000-00000	SENTENCIAS Y RESOLUCIONES POR AUTORI	159,472.88	0.00	0.00	159,472.88
5 51390-03981-00000-00000-00000	IMPUESTO SOBRE NÓMINAS Y OTROS QUE SE DE	1,296,378.00	213,779.00	0.00	1,510,157.00
<b>2 52000-00000-00000-00000-00000</b>	<b>TRANSFERENCIAS, ASIGNACIONES, SUBSIDIOS</b>	<b>45,903,647.74</b>	<b>5,464,640.94</b>	<b>13,144.80</b>	<b>51,355,143.88</b>
<b>3 52100-00000-00000-00000-00000</b>	<b>TRANSFERENCIAS INTERNAS Y ASIGNACIONES A</b>	<b>13,652,650.50</b>	<b>1,581,706.04</b>	<b>0.00</b>	<b>15,234,356.54</b>
<b>4 52120-00000-00000-00000-00000</b>	<b>TRANSFERENCIAS INTERNAS AL SECTOR PÚBLIC</b>	<b>13,652,650.50</b>	<b>1,581,706.04</b>	<b>0.00</b>	<b>15,234,356.54</b>
5 52120-04151-00000-00000-00000	TRANSFERENCIAS INTERNAS OTORGADAS A ENTI	13,652,650.50	1,581,706.04	0.00	15,234,356.54
<b>3 52300-00000-00000-00000-00000</b>	<b>SUBSIDIOS Y SUBVENCIONES</b>	<b>11,320,256.00</b>	<b>702,000.00</b>	<b>0.00</b>	<b>12,022,256.00</b>
<b>4 52310-00000-00000-00000-00000</b>	<b>SUBSIDIOS</b>	<b>11,320,256.00</b>	<b>702,000.00</b>	<b>0.00</b>	<b>12,022,256.00</b>
5 52310-04311-00000-00000-00000	SUBSIDIOS A LA PRODUCCIÓN	3,970,256.00	702,000.00	0.00	4,672,256.00
5 52310-04391-00000-00000-00000	OTROS SUBSIDIOS	7,350,000.00	0.00	0.00	7,350,000.00
<b>3 52400-00000-00000-00000-00000</b>	<b>AYUDAS SOCIALES</b>	<b>15,590,131.39</b>	<b>2,413,800.00</b>	<b>13,144.80</b>	<b>17,990,786.59</b>
<b>4 52410-00000-00000-00000-00000</b>	<b>AYUDAS SOCIALES A PERSONAS</b>	<b>13,591,366.19</b>	<b>1,583,300.00</b>	<b>0.00</b>	<b>15,174,666.19</b>
5 52410-04411-00000-00000-00000	AYUDAS SOCIALES A PERSONAS	13,591,366.19	1,583,300.00	0.00	15,174,666.19
<b>4 52420-00000-00000-00000-00000</b>	<b>BECAS</b>	<b>1,998,765.20</b>	<b>370,500.00</b>	<b>0.00</b>	<b>2,369,265.20</b>
5 52420-04421-00000-00000-00000	BECAS Y OTRAS AYUDAS PARA PROGRAMAS DE C	1,998,765.20	370,500.00	0.00	2,369,265.20
<b>4 52430-00000-00000-00000-00000</b>	<b>AYUDAS SOCIALES A INSTITUCIONES</b>	<b>0.00</b>	<b>460,000.00</b>	<b>13,144.80</b>	<b>446,855.20</b>
5 52430-04431-00000-00000-00000	AYUDAS SOCIALES A INSTITUCIONES DE ENSEÑ	0.00	460,000.00	13,144.80	446,855.20
<b>3 52500-00000-00000-00000-00000</b>	<b>PENSIONES Y JUBILACIONES</b>	<b>5,340,609.85</b>	<b>767,134.90</b>	<b>0.00</b>	<b>6,107,744.75</b>
<b>4 52510-00000-00000-00000-00000</b>	<b>PENSIONES</b>	<b>5,340,609.85</b>	<b>767,134.90</b>	<b>0.00</b>	<b>6,107,744.75</b>
5 52510-04511-00000-00000-00000	PENSIONES	5,340,609.85	767,134.90	0.00	6,107,744.75
<b>3 74100-00000-00000-00000-00000</b>	<b>DEMANDAS JUDICIAL EN PROCESO RESOLUCIÓN</b>	<b>8,825,513.40</b>	<b>0.00</b>	<b>0.00</b>	<b>8,825,513.40</b>
<b>4 74100-00001-00000-00000-00000</b>	<b>DEMANDAS JUDICIAL EN PROCESO RESOLUCIÓN</b>	<b>8,825,513.40</b>	<b>0.00</b>	<b>0.00</b>	<b>8,825,513.40</b>
5 74100-00001-00001-00000-00000	JUICIOS LABORALES EN PROCESO	8,825,513.40	0.00	0.00	8,825,513.40
<b>3 74200-00000-00000-00000-00000</b>	<b>RESOLUCIÓN DE DEMANDAS EN PROCESO JUDICI</b>	<b>8,825,513.40</b>	<b>0.00</b>	<b>0.00</b>	<b>8,825,513.40</b>
<b>4 74200-00001-00000-00000-00000</b>	<b>RESOLUCIÓN DE DEMANDAS EN PROCESO JUDICI</b>	<b>8,825,513.40</b>	<b>0.00</b>	<b>0.00</b>	<b>8,825,513.40</b>
5 74200-00001-00001-00000-00000	JUICIOS LABORALES EN PROCESO	8,825,513.40	0.00	0.00	8,825,513.40
<b>1 80000-00000-00000-00000-00000</b>	<b>CUENTAS DE ORDEN PRESUPUESTARIAS</b>	<b>-171,700.00</b>	<b>221,306,218.08</b>	<b>221,356,218.08</b>	<b>-221,700.00</b>
<b>2 81000-00000-00000-00000-00000</b>	<b>LEY DE INGRESOS</b>	<b>0.00</b>	<b>65,826,935.46</b>	<b>65,826,935.46</b>	<b>0.00</b>
<b>3 81100-00000-00000-00000-00000</b>	<b>LEY DE INGRESOS ESTIMADA</b>	<b>321,135,559.00</b>	<b>0.00</b>	<b>0.00</b>	<b>321,135,559.00</b>
4 81100-01101-00000-00000-00000	I. EST. IMPUESTO DE ENTRETENIMIENTO PUBL	180,000.00	0.00	0.00	180,000.00
4 81100-01201-00000-00000-00000	I. EST. IMPUESTO PREDIAL	25,500,000.00	0.00	0.00	25,500,000.00
4 81100-01202-00000-00000-00000	I. EST. IMPUESTO TRASLADO DE DOMINIO	33,000,000.00	0.00	0.00	33,000,000.00
4 81100-01203-00000-00000-00000	I. EST. IMPUESTO SOBRE FRACCIONAMIENTO C	4,300,000.00	0.00	0.00	4,300,000.00
4 81100-01701-00000-00000-00000	I. EST. RECARGOS	1,185,000.00	0.00	0.00	1,185,000.00
4 81100-01702-00000-00000-00000	I. EST. ACTUALIZACIONES	1,054,250.00	0.00	0.00	1,054,250.00
4 81100-01703-00000-00000-00000	I. EST. MULTAS	1,760,750.00	0.00	0.00	1,760,750.00

"BAJO PROTESTA DE DECIR VERDAD, DECLARAMOS QUE LOS ESTADOS FINANCIEROS Y SUS NOTAS SON RAZONABLEMENTE CORRECTOS Y SON RESPONSABILIDAD DEL EMISOR"





**MUNICIPIO DE HUIMILPAN**  
**SECRETARIA DE TESORERIA Y FINANZAS**  
 CONTABILIDAD GENERAL  
**BALANZA DE COMPROBACION**

Página: 33/56

Fecha Imp: 17/09/2024

Hora: 09:51:50

OBalanza2

Ejercicio: 2024

De la Cuenta : 1

A la Cuenta : 99999-99999-9999999-9999999-9999999

Del Periodo : 8 Al Periodo : 8 Nivel: 10

Cuenta	Descripción	Saldo Anterior	Cargos	Abonos	Saldo
4 81100-01801-00000-00000-00000	I. EST. IMPUESTO PARA EDUCACION Y OBRAS	50,000.00	0.00	0.00	50,000.00
4 81100-04101-00000-00000-00000	I. EST. DERECHOS POR EL USO GOCE APROVEC	700,000.00	0.00	0.00	700,000.00
4 81100-04301-00000-00000-00000	I. EST. POR LOS SERVICIOS PRESTADOS RELA	2,000,000.00	0.00	0.00	2,000,000.00
4 81100-04302-00000-00000-00000	I. EST. POR LOS SERVICIOS PRESTADOS POR	10,654,000.00	0.00	0.00	10,654,000.00
4 81100-04304-00000-00000-00000	I. EST. POR EL SERVICIO DE ALUMBRADO PÚB	3,200,000.00	0.00	0.00	3,200,000.00
4 81100-04305-00000-00000-00000	I. EST. POR LOS SERVICIOS PRESTADOS POR	1,700,000.00	0.00	0.00	1,700,000.00
4 81100-04306-00000-00000-00000	I. EST. POR LOS SERVICIOS PRESTADOS POR	700,000.00	0.00	0.00	700,000.00
4 81100-04307-00000-00000-00000	I. EST. POR LOS SERVICIOS PÚBLICOS MUNIC	500,000.00	0.00	0.00	500,000.00
4 81100-04308-00000-00000-00000	I. EST. POR LOS SERVICIOS PRESTADOS POR	700,000.00	0.00	0.00	700,000.00
4 81100-04311-00000-00000-00000	I. EST. POR LOS SERVICIOS PRESTADOS POR	500,000.00	0.00	0.00	500,000.00
4 81100-04313-00000-00000-00000	I. EST. POR LOS SERVICIOS PRESTADOS POR	400,000.00	0.00	0.00	400,000.00
4 81100-05101-00000-00000-00000	I. EST. PRODUCTOS	3,200,000.00	0.00	0.00	3,200,000.00
4 81100-06109-00000-00000-00000	I. EST. OTROS APROVECHAMIENTOS	5,000,000.00	0.00	0.00	5,000,000.00
4 81100-08101-00000-00000-00000	I. EST. FONDO GENERAL DE PARTICIPACIONES	97,410,936.00	0.00	0.00	97,410,936.00
4 81100-08102-00000-00000-00000	I. EST. FONDO DE FOMENTO MUNICIPAL	30,200,403.00	0.00	0.00	30,200,403.00
4 81100-08103-00000-00000-00000	I. EST. POR EL IMPUESTO ESPECIAL SOBRE P	2,440,918.00	0.00	0.00	2,440,918.00
4 81100-08104-00000-00000-00000	I. EST. FONDO DE FISCALIZACION Y RECAUDA	7,790,648.00	0.00	0.00	7,790,648.00
4 81100-08105-00000-00000-00000	I. EST. INCENTIVO A LA VENTA FINAL DE GA	1,311,242.00	0.00	0.00	1,311,242.00
4 81100-08107-00000-00000-00000	I. EST. FONDO DE COMPENSACION DEL ISAN	299,145.00	0.00	0.00	299,145.00
4 81100-08108-00000-00000-00000	I. EST. INCENTIVOS POR EL ISAN	2,392,949.00	0.00	0.00	2,392,949.00
4 81100-08109-00000-00000-00000	I. EST. IMPUESTO POR LA VENTA DE CUYA EN	423,253.00	0.00	0.00	423,253.00
4 81100-08110-00000-00000-00000	I. EST. FONDO DEL IMPUESTO SOBRE LA RENT	15,000,792.96	0.00	0.00	15,000,792.96
4 81100-08115-00000-00000-00000	I. EST. ISR ENAJENACIÓN DE BIENES INMUE	823,653.00	0.00	0.00	823,653.00
4 81100-08201-00000-00000-00000	I. EST. FONDO DE APORTACIONES PARA LA IN	32,298,698.04	0.00	0.00	32,298,698.04
4 81100-08202-00000-00000-00000	I. EST. FONDO DE APORTACIONES PARA EL FO	34,458,921.00	0.00	0.00	34,458,921.00
<b>3 81200-00000-00000-00000-00000</b>	<b>LEY DE INGRESOS POR EJECUTAR</b>	<b>89,531,208.11</b>	<b>32,913,467.73</b>	<b>0.00</b>	<b>56,617,740.38</b>
4 81200-01101-00000-00000-00000	I. X EJE. IMPUESTO DE ENTRETENIMIENTO PU	-411,577.35	158,855.76	0.00	-570,433.11
4 81200-01201-00000-00000-00000	I. X EJE. IMPUESTO PREDIAL	3,409,801.49	337,391.52	0.00	3,072,409.97
4 81200-01202-00000-00000-00000	I. X EJE. IMPUESTO TRASLADO DE DOMINIO	17,053,426.70	1,751,727.55	0.00	15,301,699.15
4 81200-01203-00000-00000-00000	I. X EJE. IMPUESTO SOBRE FRACCIONAMIENTO	2,140,055.52	236,453.00	0.00	1,903,602.52
4 81200-01701-00000-00000-00000	I. X EJE. RECARGOS	-72,149.23	120,256.98	0.00	-192,406.21
4 81200-01702-00000-00000-00000	I. X EJE. ACTUALIZACIONES	266,155.85	243,145.04	0.00	23,010.81
4 81200-01703-00000-00000-00000	I. X EJE. MULTAS	756,726.87	86,233.75	0.00	670,493.12
4 81200-01704-00000-00000-00000	I. X EJE. GASTOS DE EJECUCIÓN	-2,286.97	0.00	0.00	-2,286.97
4 81200-01801-00000-00000-00000	I. X EJE. IMPUESTO PARA EDUCACION Y OBRA	-207,451.31	89,083.28	0.00	-296,534.59
4 81200-03101-00000-00000-00000	I. EJE. Programa Municipalizado	-674,310.00	0.00	0.00	-674,310.00
4 81200-04101-00000-00000-00000	I. X EJE. DERECHOS POR EL USO GOCE APROV	384,614.07	16,018.20	0.00	368,595.87
4 81200-04301-00000-00000-00000	I. X EJE. POR LOS SERVICIOS PRESTADOS RE	191,236.50	57,906.63	0.00	133,329.87
4 81200-04302-00000-00000-00000	I. X EJE. POR LOS SERVICIOS PRESTADOS PO	-7,905,473.18	8,006,923.40	0.00	-15,912,396.58
4 81200-04304-00000-00000-00000	I. X EJE. POR EL SERVICIO DE ALUMBRADO P	826,970.07	496,499.96	0.00	330,470.11
4 81200-04305-00000-00000-00000	I. X EJE. POR LOS SERVICIOS PRESTADOS PO	494,324.45	179,622.00	0.00	314,702.45
4 81200-04306-00000-00000-00000	I. X EJE. POR LOS SERVICIOS PRESTADOS PO	-64,348.31	39,167.65	0.00	-103,515.96
4 81200-04307-00000-00000-00000	I. X EJE. POR LOS SERVICIOS PÚBLICOS MUN	14,642.37	22,431.44	0.00	-7,789.07
4 81200-04308-00000-00000-00000	I. X EJE. POR LOS SERVICIOS PRESTADOS PO	300,678.70	37,078.60	0.00	263,600.10
4 81200-04311-00000-00000-00000	I. X EJE. POR LOS SERVICIOS PRESTADOS PO	54,209.49	151,655.82	0.00	-97,446.33
4 81200-04313-00000-00000-00000	I. X EJE. POR LOS SERVICIOS PRESTADOS PO	58,386.44	21,856.73	0.00	36,529.71
4 81200-05101-00000-00000-00000	I. X EJE. PRODUCTOS	1,212,363.65	287,659.51	0.00	924,704.14
4 81200-06101-00000-00000-00000	I. X EJE. APROVECHAMIENTOS DERIVADOS DE	-3,083,094.63	1,819,216.39	0.00	-4,902,311.02
4 81200-06109-00000-00000-00000	I. X EJE. OTROS APROVECHAMIENTOS	4,910,693.00	0.00	0.00	4,910,693.00
4 81200-08101-00000-00000-00000	I. X EJE. FONDO GENERAL DE PARTICIPACION	30,829,434.00	8,344,113.00	0.00	22,485,321.00
4 81200-08102-00000-00000-00000	I. X EJE. FONDO DE FOMENTO MUNICIPAL	10,612,858.39	2,466,064.52	0.00	8,146,793.87
4 81200-08103-00000-00000-00000	I. X EJE. POR EL IMPUESTO ESPECIAL SOBRE	983,862.00	179,686.00	0.00	804,176.00
4 81200-08104-00000-00000-00000	I. X EJE. FONDO DE FISCALIZACION Y RECAU	512,053.00	201,050.00	0.00	311,003.00
4 81200-08105-00000-00000-00000	I. X EJE. INCENTIVO A LA VENTA FINAL DE	425,467.00	118,723.00	0.00	306,744.00
4 81200-08106-00000-00000-00000	I. X EJE. TENENCIA FEDERAL	-2,010.00	0.00	0.00	-2,010.00
4 81200-08107-00000-00000-00000	I. X EJE. FONDO DE COMPENSACION DEL ISAN	124,642.00	24,929.00	0.00	99,713.00
4 81200-08108-00000-00000-00000	I. X EJE. INCENTIVOS POR EL ISAN	514,684.00	242,930.00	0.00	271,754.00
4 81200-08109-00000-00000-00000	I. X EJE. IMPUESTO POR LA VENTA DE CUYA	178,489.00	32,913.00	0.00	145,576.00
4 81200-08110-00000-00000-00000	I. X EJE. FONDO DEL IMPUESTO SOBRE LA RE	5,806,989.96	793,585.00	0.00	5,013,404.96
4 81200-08115-00000-00000-00000	I. X EJE. ISR ENAJENACIÓN DE BIENES INM	119,978.00	54,100.00	0.00	65,878.00
4 81200-08201-00000-00000-00000	I. X EJE. FONDO DE APORTACIONES PARA LA	8,574,921.04	3,389,111.00	0.00	5,185,810.04
4 81200-08202-00000-00000-00000	I. X EJE. FONDO DE APORTACIONES PARA EL	14,109,361.00	2,907,080.00	0.00	11,202,281.00

"BAJO PROTESTA DE DECIR VERDAD, DECLARAMOS QUE LOS ESTADOS FINANCIEROS Y SUS NOTAS SON RAZONABLEMENTE CORRECTOS Y SON RESPONSABILIDAD DEL EMISOR"



**MUNICIPIO DE HUIMILPAN**  
**SECRETARIA DE TESORERIA Y FINANZAS**  
 CONTABILIDAD GENERAL  
**BALANZA DE COMPROBACION**

Página: 34/56

Fecha Imp: 17/09/2024

Hora: 09:51:50

OBalanza2

Ejercicio: 2024

De la Cuenta : 1

A la Cuenta : 99999-99999-9999999-9999999-9999999

Del Periodo : 8 Al Periodo : 8 Nivel: 10

Cuenta	Descripción	Saldo Anterior	Cargos	Abonos	Saldo
4 81200-08301-00000-00000-00000	I. X EJER. CONVENIOS ETIQUETADOS	-2,913,115.47	0.00	0.00	-2,913,115.47
<b>3 81400-00000-00000-00000-00000</b>	<b>LEY DE INGRESOS DEVENGADA</b>	<b>0.00</b>	<b>32,913,467.73</b>	<b>32,913,467.73</b>	<b>0.00</b>
4 81400-01101-00000-00000-00000	I. DEV. IMPUESTO DE ENTRETENIMIENTO PUBL	0.00	158,855.76	158,855.76	0.00
4 81400-01201-00000-00000-00000	I. DEV. IMPUESTO PREDIAL	0.00	337,391.52	337,391.52	0.00
4 81400-01202-00000-00000-00000	I. DEV. IMPUESTO TRASLADO DE DOMINIO	0.00	1,751,727.55	1,751,727.55	0.00
4 81400-01203-00000-00000-00000	I. DEV. IMPUESTO SOBRE FRACCIONAMIENTO C	0.00	236,453.00	236,453.00	0.00
4 81400-01701-00000-00000-00000	I. DEV. RECARGOS	0.00	120,256.98	120,256.98	0.00
4 81400-01702-00000-00000-00000	I. DEV. ACTUALIZACIONES	0.00	243,145.04	243,145.04	0.00
4 81400-01703-00000-00000-00000	I. DEV. MULTAS	0.00	86,233.75	86,233.75	0.00
4 81400-01801-00000-00000-00000	I. DEV. IMPUESTO PARA EDUCACION Y OBRAS	0.00	89,083.28	89,083.28	0.00
4 81400-04101-00000-00000-00000	I. DEV. DERECHOS POR EL USO GOCE APROVEC	0.00	16,018.20	16,018.20	0.00
4 81400-04301-00000-00000-00000	I. DEV. POR LOS SERVICIOS PRESTADOS RELA	0.00	57,906.63	57,906.63	0.00
4 81400-04302-00000-00000-00000	I. DEV. POR LOS SERVICIOS PRESTADOS POR	0.00	8,006,923.40	8,006,923.40	0.00
4 81400-04304-00000-00000-00000	I. DEV. POR EL SERVICIO DE ALUMBRADO PÚB	0.00	496,499.96	496,499.96	0.00
4 81400-04305-00000-00000-00000	I. DEV. POR LOS SERVICIOS PRESTADOS POR	0.00	179,622.00	179,622.00	0.00
4 81400-04306-00000-00000-00000	I. DEV. POR LOS SERVICIOS PRESTADOS POR	0.00	39,167.65	39,167.65	0.00
4 81400-04307-00000-00000-00000	I. DEV. POR LOS SERVICIOS PÚBLICOS MUNIC	0.00	22,431.44	22,431.44	0.00
4 81400-04308-00000-00000-00000	I. DEV. POR LOS SERVICIOS PRESTADOS POR	0.00	37,078.60	37,078.60	0.00
4 81400-04311-00000-00000-00000	I. DEV. POR LOS SERVICIOS PRESTADOS POR	0.00	151,655.82	151,655.82	0.00
4 81400-04313-00000-00000-00000	I. DEV. POR LOS SERVICIOS PRESTADOS POR	0.00	21,856.73	21,856.73	0.00
4 81400-05101-00000-00000-00000	I. DEV. PRODUCTOS	0.00	287,659.51	287,659.51	0.00
4 81400-06101-00000-00000-00000	I. DEV. APROVECHAMIENTOS DERIVADOS DE LA	0.00	1,819,216.39	1,819,216.39	0.00
4 81400-08101-00000-00000-00000	I. DEV. FONDO GENERAL DE PARTICIPACIONES	0.00	8,344,113.00	8,344,113.00	0.00
4 81400-08102-00000-00000-00000	I. DEV. FONDO DE FOMENTO MUNICIPAL	0.00	2,466,064.52	2,466,064.52	0.00
4 81400-08103-00000-00000-00000	I. DEV. POR EL IMPUESTO ESPECIAL SOBRE P	0.00	179,686.00	179,686.00	0.00
4 81400-08104-00000-00000-00000	I. DEV. FONDO DE FISCALIZACION Y RECAUDA	0.00	201,050.00	201,050.00	0.00
4 81400-08105-00000-00000-00000	I. DEV. INCENTIVO A LA VENTA FINAL DE GA	0.00	118,723.00	118,723.00	0.00
4 81400-08107-00000-00000-00000	I. DEV. FONDO DE COMPENSACION DEL ISAN	0.00	24,929.00	24,929.00	0.00
4 81400-08108-00000-00000-00000	I. DEV. INCENTIVOS POR EL ISAN	0.00	242,930.00	242,930.00	0.00
4 81400-08109-00000-00000-00000	I. DEV. IMPUESTO POR LA VENTA DE CUYA EN	0.00	32,913.00	32,913.00	0.00
4 81400-08110-00000-00000-00000	I. DEV. FONDO DEL IMPUESTO SOBRE LA RENT	0.00	793,585.00	793,585.00	0.00
4 81400-08115-00000-00000-00000	I. DEV. ISR ENAJENACIÓN DE BIENES INMUE	0.00	54,100.00	54,100.00	0.00
4 81400-08201-00000-00000-00000	I. DEV. FONDO DE APORTACIONES PARA LA IN	0.00	3,389,111.00	3,389,111.00	0.00
4 81400-08202-00000-00000-00000	I. DEV. FONDO DE APORTACIONES PARA EL FO	0.00	2,907,080.00	2,907,080.00	0.00
<b>3 81500-00000-00000-00000-00000</b>	<b>LEY DE INGRESOS RECAUDADA</b>	<b>231,604,350.89</b>	<b>0.00</b>	<b>32,913,467.73</b>	<b>264,517,818.62</b>
4 81500-01101-00000-00000-00000	I. REC. IMPUESTO DE ENTRETENIMIENTO PUBL	591,577.35	0.00	158,855.76	750,433.11
4 81500-01201-00000-00000-00000	I. REC. IMPUESTO PREDIAL	22,090,198.51	0.00	337,391.52	22,427,590.03
4 81500-01202-00000-00000-00000	I. REC. IMPUESTO TRASLADO DE DOMINIO	15,946,573.30	0.00	1,751,727.55	17,698,300.85
4 81500-01203-00000-00000-00000	I. REC. IMPUESTO SOBRE FRACCIONAMIENTO C	2,159,944.48	0.00	236,453.00	2,396,397.48
4 81500-01701-00000-00000-00000	I. REC. RECARGOS	1,257,149.23	0.00	120,256.98	1,377,406.21
4 81500-01702-00000-00000-00000	I. REC. ACTUALIZACIONES	788,094.15	0.00	243,145.04	1,031,239.19
4 81500-01703-00000-00000-00000	I. REC. MULTAS	1,004,023.13	0.00	86,233.75	1,090,256.88
4 81500-01704-00000-00000-00000	I. REC. GASTOS DE EJECUCIÓN	2,286.97	0.00	0.00	2,286.97
4 81500-01801-00000-00000-00000	I. REC. IMPUESTO PARA EDUCACION Y OBRAS	257,451.31	0.00	89,083.28	346,534.59
4 81500-03101-00000-00000-00000	I. REC. Programa Municipalizado	674,310.00	0.00	0.00	674,310.00
4 81500-04101-00000-00000-00000	I. REC. DERECHOS POR EL USO GOCE APROVEC	315,385.93	0.00	16,018.20	331,404.13
4 81500-04301-00000-00000-00000	I. REC. POR LOS SERVICIOS PRESTADOS RELA	1,808,763.50	0.00	57,906.63	1,866,670.13
4 81500-04302-00000-00000-00000	I. REC. POR LOS SERVICIOS PRESTADOS POR	18,559,473.18	0.00	8,006,923.40	26,566,396.58
4 81500-04304-00000-00000-00000	I. REC. POR EL SERVICIO DE ALUMBRADO PÚB	2,373,029.93	0.00	496,499.96	2,869,529.89
4 81500-04305-00000-00000-00000	I. REC. POR LOS SERVICIOS PRESTADOS POR	1,205,675.55	0.00	179,622.00	1,385,297.55
4 81500-04306-00000-00000-00000	I. REC. POR LOS SERVICIOS PRESTADOS POR	764,348.31	0.00	39,167.65	803,515.96
4 81500-04307-00000-00000-00000	I. REC. POR LOS SERVICIOS PÚBLICOS MUNIC	485,357.63	0.00	22,431.44	507,789.07
4 81500-04308-00000-00000-00000	I. REC. POR LOS SERVICIOS PRESTADOS POR	399,321.30	0.00	37,078.60	436,399.90
4 81500-04311-00000-00000-00000	I. REC. POR LOS SERVICIOS PRESTADOS POR	445,790.51	0.00	151,655.82	597,446.33
4 81500-04313-00000-00000-00000	I. REC. POR LOS SERVICIOS PRESTADOS POR	341,613.56	0.00	21,856.73	363,470.29
4 81500-05101-00000-00000-00000	I. REC. PRODUCTOS	1,987,636.35	0.00	287,659.51	2,275,295.86
4 81500-06101-00000-00000-00000	I. REC. APROVECHAMIENTOS DERIVADOS DE LA	3,083,094.63	0.00	1,819,216.39	4,902,311.02
4 81500-06109-00000-00000-00000	I. REC. OTROS APROVECHAMIENTOS	89,307.00	0.00	0.00	89,307.00
4 81500-08101-00000-00000-00000	I. REC. FONDO GENERAL DE PARTICIPACIONES	66,581,502.00	0.00	8,344,113.00	74,925,615.00
4 81500-08102-00000-00000-00000	I. REC. FONDO DE FOMENTO MUNICIPAL	19,587,544.61	0.00	2,466,064.52	22,053,609.13
4 81500-08103-00000-00000-00000	I. REC. POR EL IMPUESTO ESPECIAL SOBRE P	1,457,056.00	0.00	179,686.00	1,636,742.00



**MUNICIPIO DE HUIMILPAN**  
**SECRETARIA DE TESORERIA Y FINANZAS**  
 CONTABILIDAD GENERAL  
**BALANZA DE COMPROBACION**

Página: 35/56

Fecha Imp: 17/09/2024

Hora: 09:51:50

OBalanza2

Ejercicio: 2024

De la Cuenta : 1

A la Cuenta : 99999-99999-9999999-9999999-9999999

Del Periodo : 8 Al Periodo : 8 Nivel: 10

Cuenta	Descripción	Saldo Anterior	Cargos	Abonos	Saldo
4 81500-08104-00000-00000-00000	I. REC. FONDO DE FISCALIZACION Y RECAUDA	7,278,595.00	0.00	201,050.00	7,479,645.00
4 81500-08105-00000-00000-00000	I. REC. INCENTIVO A LA VENTA FINAL DE GA	885,775.00	0.00	118,723.00	1,004,498.00
4 81500-08106-00000-00000-00000	I. REC. TENENCIA FEDERAL	2,010.00	0.00	0.00	2,010.00
4 81500-08107-00000-00000-00000	I. REC. FONDO DE COMPENSACION DEL ISAN	174,503.00	0.00	24,929.00	199,432.00
4 81500-08108-00000-00000-00000	I. REC. INCENTIVOS POR EL ISAN	1,878,265.00	0.00	242,930.00	2,121,195.00
4 81500-08109-00000-00000-00000	I. REC. IMPUESTO POR LA VENTA DE CUYA EN	244,764.00	0.00	32,913.00	277,677.00
4 81500-08110-00000-00000-00000	I. REC. FONDO DEL IMPUESTO SOBRE LA RENT	9,193,803.00	0.00	793,585.00	9,987,388.00
4 81500-08115-00000-00000-00000	I. REC. ISR ENAJENACIÓN DE BIENES INMUE	703,675.00	0.00	54,100.00	757,775.00
4 81500-08201-00000-00000-00000	I. REC. FONDO DE APORTACIONES PARA LA IN	23,723,777.00	0.00	3,389,111.00	27,112,888.00
4 81500-08202-00000-00000-00000	I. REC. FONDO DE APORTACIONES PARA EL FO	20,349,560.00	0.00	2,907,080.00	23,256,640.00
4 81500-08301-00000-00000-00000	I. REC. CONVENIOS ETIQUETADOS	2,913,115.47	0.00	0.00	2,913,115.47
<b>3 82100-00000-00000-00000-00000</b>	<b>PRESUPUESTO DE EGRESOS APROBADO</b>	<b>321,478,259.00</b>	<b>0.00</b>	<b>0.00</b>	<b>321,478,259.00</b>
4 82100-11101-00000-00000-00000	P.APR-Dietas	523,051.72	0.00	0.00	523,051.72
4 82100-11102-00000-00000-00000	P.APR-Dietas	523,051.72	0.00	0.00	523,051.72
4 82100-11103-00000-00000-00000	P.APR-Dietas	523,051.72	0.00	0.00	523,051.72
4 82100-11104-00000-00000-00000	P.APR-Dietas	523,051.72	0.00	0.00	523,051.72
4 82100-11105-00000-00000-00000	P.APR-Dietas	523,051.72	0.00	0.00	523,051.72
4 82100-11106-00000-00000-00000	P.APR-Dietas	523,051.72	0.00	0.00	523,051.72
4 82100-11107-00000-00000-00000	P.APR-Dietas	523,051.72	0.00	0.00	523,051.72
4 82100-11108-00000-00000-00000	P.APR-Dietas	523,051.72	0.00	0.00	523,051.72
4 82100-11109-00000-00000-00000	P.APR-Dietas	523,051.72	0.00	0.00	523,051.72
4 82100-11301-00000-00000-00000	P.APR-Sueldos base al personal permanent	2,738,164.55	0.00	0.00	2,738,164.55
4 82100-11302-00000-00000-00000	P.APR-Sueldos base al personal permanent	2,843,877.69	0.00	0.00	2,843,877.69
4 82100-11303-00000-00000-00000	P.APR-Sueldos base al personal permanent	3,090,337.09	0.00	0.00	3,090,337.09
4 82100-11304-00000-00000-00000	P.APR-Sueldos base al personal permanent	4,486,012.41	0.00	0.00	4,486,012.41
4 82100-11305-00000-00000-00000	P.APR-Sueldos base al personal permanent	2,970,896.22	0.00	0.00	2,970,896.22
4 82100-11306-00000-00000-00000	P.APR-Sueldos base al personal permanent	2,943,688.85	0.00	0.00	2,943,688.85
4 82100-11307-00000-00000-00000	P.APR-Sueldos base al personal permanent	2,304,852.03	0.00	0.00	2,304,852.03
4 82100-11308-00000-00000-00000	P.APR-Sueldos base al personal permanent	2,342,596.14	0.00	0.00	2,342,596.14
4 82100-11309-00000-00000-00000	P.APR-Sueldos base al personal permanent	2,335,704.73	0.00	0.00	2,335,704.73
4 82100-11310-00000-00000-00000	P.APR-Sueldos base al personal permanent	1,655,044.92	0.00	0.00	1,655,044.92
4 82100-11311-00000-00000-00000	P.APR-Sueldos base al personal permanent	1,958,899.03	0.00	0.00	1,958,899.03
4 82100-11312-00000-00000-00000	P.APR-Sueldos base al personal permanent	1,935,514.94	0.00	0.00	1,935,514.94
4 82100-11313-00000-00000-00000	P.APR-Sueldos base al personal permanent	1,777,247.40	0.00	0.00	1,777,247.40
4 82100-11314-00000-00000-00000	P.APR-Sueldos base al personal permanent	1,973,576.03	0.00	0.00	1,973,576.03
4 82100-11315-00000-00000-00000	P.APR-Sueldos base al personal permanent	1,861,862.33	0.00	0.00	1,861,862.33
4 82100-11316-00000-00000-00000	P.APR-Sueldos base al personal permanent	1,441,715.92	0.00	0.00	1,441,715.92
4 82100-11317-00000-00000-00000	P.APR-Sueldos base al personal permanent	1,480,126.70	0.00	0.00	1,480,126.70
4 82100-11318-00000-00000-00000	P.APR-Sueldos base al personal permanent	1,330,381.75	0.00	0.00	1,330,381.75
4 82100-11319-00000-00000-00000	P.APR-Sueldos base al personal permanent	1,447,531.72	0.00	0.00	1,447,531.72
4 82100-11320-00000-00000-00000	P.APR-Sueldos base al personal permanent	1,334,900.88	0.00	0.00	1,334,900.88
4 82100-11321-00000-00000-00000	P.APR-Sueldos base al personal permanent	1,000,336.73	0.00	0.00	1,000,336.73
4 82100-11322-00000-00000-00000	P.APR-Sueldos base al personal permanent	626,829.21	0.00	0.00	626,829.21
4 82100-11323-00000-00000-00000	P.APR-Sueldos base al personal permanent	564,729.82	0.00	0.00	564,729.82
4 82100-11324-00000-00000-00000	P.APR-Sueldos base al personal permanent	1,010,129.00	0.00	0.00	1,010,129.00
4 82100-11325-00000-00000-00000	P.APR-Sueldos base al personal permanent	679,198.99	0.00	0.00	679,198.99
4 82100-11326-00000-00000-00000	P.APR-Sueldos base al personal permanent	607,550.46	0.00	0.00	607,550.46
4 82100-11327-00000-00000-00000	P.APR-Sueldos base al personal permanent	773,472.33	0.00	0.00	773,472.33
4 82100-11328-00000-00000-00000	P.APR-Sueldos base al personal permanent	782,825.95	0.00	0.00	782,825.95
4 82100-11329-00000-00000-00000	P.APR-Sueldos base al personal permanent	462,847.36	0.00	0.00	462,847.36
4 82100-11330-00000-00000-00000	P.APR-Sueldos base al personal permanent	531,272.82	0.00	0.00	531,272.82
4 82100-11331-00000-00000-00000	P.APR-Sueldos base al personal permanent	462,847.36	0.00	0.00	462,847.36
4 82100-11332-00000-00000-00000	P.APR-Sueldos base al personal permanent	484,310.34	0.00	0.00	484,310.34
4 82100-11333-00000-00000-00000	P.APR-Sueldos base al personal permanent	462,824.74	0.00	0.00	462,824.74
4 82100-11334-00000-00000-00000	P.APR-Sueldos base al personal permanent	462,847.36	0.00	0.00	462,847.36
4 82100-11335-00000-00000-00000	P.APR-Sueldos base al personal permanent	581,998.33	0.00	0.00	581,998.33
4 82100-11336-00000-00000-00000	P.APR-Sueldos base al personal permanent	514,620.06	0.00	0.00	514,620.06
4 82100-11337-00000-00000-00000	P.APR-Sueldos base al personal permanent	514,620.06	0.00	0.00	514,620.06
4 82100-11338-00000-00000-00000	P.APR-Sueldos base al personal permanent	592,494.28	0.00	0.00	592,494.28
4 82100-11339-00000-00000-00000	P.APR-Sueldos base al personal permanent	467,043.53	0.00	0.00	467,043.53
4 82100-11340-00000-00000-00000	P.APR-Sueldos base al personal permanent	488,569.42	0.00	0.00	488,569.42
4 82100-11341-00000-00000-00000	P.APR-Sueldos base al personal permanent	604,670.31	0.00	0.00	604,670.31

"BAJO PROTESTA DE DECIR VERDAD, DECLARAMOS QUE LOS ESTADOS FINANCIEROS Y SUS NOTAS SON RAZONABLEMENTE CORRECTOS Y SON RESPONSABILIDAD DEL EMISOR"



**MUNICIPIO DE HUIMILPAN**  
**SECRETARIA DE TESORERIA Y FINANZAS**  
 CONTABILIDAD GENERAL  
**BALANZA DE COMPROBACION**

Página: 36/56

Fecha Imp: 17/09/2024

Hora: 09:51:50

OBalanza2

Ejercicio: 2024


De la Cuenta : 1

A la Cuenta : 99999-99999-9999999-9999999-9999999

Del Periodo : 8 Al Periodo : 8 Nivel: 10

Cuenta	Descripción	Saldo Anterior	Cargos	Abonos	Saldo
4 82100-11342-00000-00000-00000	P.APR-Sueldos base al personal permanent	635,239.92	0.00	0.00	635,239.92
4 82100-11343-00000-00000-00000	P.APR-Sueldos base al personal permanent	582,310.65	0.00	0.00	582,310.65
4 82100-11344-00000-00000-00000	P.APR-Sueldos base al personal permanent	363,639.39	0.00	0.00	363,639.39
4 82100-11345-00000-00000-00000	P.APR-Sueldos base al personal permanent	463,528.58	0.00	0.00	463,528.58
4 82100-11346-00000-00000-00000	P.APR-Sueldos base al personal permanent	394,090.62	0.00	0.00	394,090.62
4 82100-11347-00000-00000-00000	P.APR-Sueldos base al personal permanent	394,090.62	0.00	0.00	394,090.62
4 82100-11348-00000-00000-00000	P.APR-Sueldos base al personal permanent	477,149.90	0.00	0.00	477,149.90
4 82100-11349-00000-00000-00000	P.APR-Sueldos base al personal permanent	395,124.42	0.00	0.00	395,124.42
4 82100-11350-00000-00000-00000	P.APR-Sueldos base al personal permanent	423,696.62	0.00	0.00	423,696.62
4 82100-11351-00000-00000-00000	P.APR-Sueldos base al personal permanent	394,090.62	0.00	0.00	394,090.62
4 82100-11352-00000-00000-00000	P.APR-Sueldos base al personal permanent	530,786.01	0.00	0.00	530,786.01
4 82100-11353-00000-00000-00000	P.APR-Sueldos base al personal permanent	686,902.02	0.00	0.00	686,902.02
4 82100-11354-00000-00000-00000	P.APR-Sueldos base al personal permanent	242,341.14	0.00	0.00	242,341.14
4 82100-11355-00000-00000-00000	P.APR-Sueldos base al personal permanent	166,666.18	0.00	0.00	166,666.18
4 82100-11356-00000-00000-00000	P.APR-Sueldos base al personal permanent	166,666.18	0.00	0.00	166,666.18
4 82100-11357-00000-00000-00000	P.APR-Sueldos base al personal permanent	91,337.11	0.00	0.00	91,337.11
4 82100-11358-00000-00000-00000	P.APR-Sueldos base al personal permanent	166,666.18	0.00	0.00	166,666.18
4 82100-11359-00000-00000-00000	P.APR-Sueldos base al personal permanent	262,856.70	0.00	0.00	262,856.70
4 82100-11360-00000-00000-00000	P.APR-Sueldos base al personal permanent	242,247.10	0.00	0.00	242,247.10
4 82100-11361-00000-00000-00000	P.APR-Sueldos base al personal permanent	166,666.18	0.00	0.00	166,666.18
4 82100-11362-00000-00000-00000	P.APR-Sueldos base al personal permanent	166,666.18	0.00	0.00	166,666.18
4 82100-11363-00000-00000-00000	P.APR-Sueldos base al personal permanent	198,682.03	0.00	0.00	198,682.03
4 82100-11364-00000-00000-00000	P.APR-Sueldos base al personal permanent	108,457.80	0.00	0.00	108,457.80
4 82100-11365-00000-00000-00000	P.APR-Sueldos base al personal permanent	89,600.20	0.00	0.00	89,600.20
4 82100-11366-00000-00000-00000	P.APR-Sueldos base al personal permanent	87,844.43	0.00	0.00	87,844.43
4 82100-11367-00000-00000-00000	P.APR-Sueldos base al personal permanent	166,666.18	0.00	0.00	166,666.18
4 82100-11368-00000-00000-00000	P.APR-Sueldos base al personal permanent	237,498.93	0.00	0.00	237,498.93
4 82100-11369-00000-00000-00000	P.APR-Sueldos base al personal permanent	249,653.09	0.00	0.00	249,653.09
4 82100-12201-00000-00000-00000	P.APR-Sueldos base al personal eventual	1,817,421.39	0.00	0.00	1,817,421.39
4 82100-12202-00000-00000-00000	P.APR-Sueldos base al personal eventual	1,096,747.74	0.00	0.00	1,096,747.74
4 82100-12203-00000-00000-00000	P.APR-Sueldos base al personal eventual	1,065,292.04	0.00	0.00	1,065,292.04
4 82100-12204-00000-00000-00000	P.APR-Sueldos base al personal eventual	1,069,972.56	0.00	0.00	1,069,972.56
4 82100-12205-00000-00000-00000	P.APR-Sueldos base al personal eventual	959,826.50	0.00	0.00	959,826.50
4 82100-12206-00000-00000-00000	P.APR-Sueldos base al personal eventual	1,055,419.44	0.00	0.00	1,055,419.44
4 82100-12207-00000-00000-00000	P.APR-Sueldos base al personal eventual	403,462.12	0.00	0.00	403,462.12
4 82100-12208-00000-00000-00000	P.APR-Sueldos base al personal eventual	723,872.99	0.00	0.00	723,872.99
4 82100-12209-00000-00000-00000	P.APR-Sueldos base al personal eventual	507,434.81	0.00	0.00	507,434.81
4 82100-12210-00000-00000-00000	P.APR-Sueldos base al personal eventual	596,290.70	0.00	0.00	596,290.70
4 82100-12211-00000-00000-00000	P.APR-Sueldos base al personal eventual	433,154.22	0.00	0.00	433,154.22
4 82100-12212-00000-00000-00000	P.APR-Sueldos base al personal eventual	231,679.25	0.00	0.00	231,679.25
4 82100-12213-00000-00000-00000	P.APR-Sueldos base al personal eventual	217,381.84	0.00	0.00	217,381.84
4 82100-12214-00000-00000-00000	P.APR-Sueldos base al personal eventual	296,008.06	0.00	0.00	296,008.06
4 82100-12215-00000-00000-00000	P.APR-Sueldos base al personal eventual	217,381.84	0.00	0.00	217,381.84
4 82100-12216-00000-00000-00000	P.APR-Sueldos base al personal eventual	365,464.77	0.00	0.00	365,464.77
4 82100-12217-00000-00000-00000	P.APR-Sueldos base al personal eventual	217,381.84	0.00	0.00	217,381.84
4 82100-12218-00000-00000-00000	P.APR-Sueldos base al personal eventual	274,796.53	0.00	0.00	274,796.53
4 82100-12219-00000-00000-00000	P.APR-Sueldos base al personal eventual	108,690.92	0.00	0.00	108,690.92
4 82100-12220-00000-00000-00000	P.APR-Sueldos base al personal eventual	108,690.92	0.00	0.00	108,690.92
4 82100-12221-00000-00000-00000	P.APR-Sueldos base al personal eventual	108,690.92	0.00	0.00	108,690.92
4 82100-12222-00000-00000-00000	P.APR-Sueldos base al personal eventual	108,690.92	0.00	0.00	108,690.92
4 82100-12223-00000-00000-00000	P.APR-Sueldos base al personal eventual	108,690.92	0.00	0.00	108,690.92
4 82100-12224-00000-00000-00000	P.APR-Sueldos base al personal eventual	108,690.92	0.00	0.00	108,690.92
4 82100-12225-00000-00000-00000	P.APR-Sueldos base al personal eventual	200,434.03	0.00	0.00	200,434.03
4 82100-12226-00000-00000-00000	P.APR-Sueldos base al personal eventual	108,690.92	0.00	0.00	108,690.92
4 82100-12227-00000-00000-00000	P.APR-Sueldos base al personal eventual	108,690.92	0.00	0.00	108,690.92
4 82100-12228-00000-00000-00000	P.APR-Sueldos base al personal eventual	108,690.47	0.00	0.00	108,690.47
4 82100-13101-00000-00000-00000	P.APR-Primas por a?os de servicios efect	1,773,462.85	0.00	0.00	1,773,462.85
4 82100-13201-00000-00000-00000	P.APR-Primas de vacaciones. dominical y	18,236,301.14	0.00	0.00	18,236,301.14
4 82100-13202-00000-00000-00000	P.APR-Primas de vacaciones. dominical y	2,267,144.98	0.00	0.00	2,267,144.98
4 82100-13401-00000-00000-00000	P.APR-Compensaciones	3,079,261.82	0.00	0.00	3,079,261.82
4 82100-15101-00000-00000-00000	P.APR-Cuotas para el fondo de ahorro y f	7,301,295.21	0.00	0.00	7,301,295.21
4 82100-15201-00000-00000-00000	P.APR-Indemnizaciones	205,329.11	0.00	0.00	205,329.11

"BAJO PROTESTA DE DECIR VERDAD, DECLARAMOS QUE LOS ESTADOS FINANCIEROS Y SUS NOTAS SON RAZONABLEMENTE CORRECTOS Y SON RESPONSABILIDAD DEL EMISOR"



Ejercicio: 2024


De la Cuenta : 1

A la Cuenta : 99999-99999-9999999-9999999-9999999

Del Periodo : 8 Al Periodo : 8 Nivel: 10

Cuenta	Descripción	Saldo Anterior	Cargos	Abonos	Saldo
4 82100-15401-00000-00000-00000	P.APR-Prestaciones contractuales	1,653,200.00	0.00	0.00	1,653,200.00
4 82100-15901-00000-00000-00000	P.APR-Otras prestaciones sociales y econ	12,977,268.34	0.00	0.00	12,977,268.34
4 82100-16101-00000-00000-00000	P.APR-Previsiones de carácter laboral, e	6,527,577.35	0.00	0.00	6,527,577.35
4 82100-21101-00000-00000-00000	P.APR-Materiales. ?tiles y equipos menor	1,379,500.00	0.00	0.00	1,379,500.00
4 82100-21201-00000-00000-00000	P.APR-Materiales y ?tiles de impresi?n y	110,000.00	0.00	0.00	110,000.00
4 82100-21401-00000-00000-00000	P.APR-Materiales. ?tiles y equipos menor	610,000.00	0.00	0.00	610,000.00
4 82100-21501-00000-00000-00000	P.APR-Material impreso e informaci?n dig	559,000.00	0.00	0.00	559,000.00
4 82100-21601-00000-00000-00000	P.APR-Material de limpieza	258,000.00	0.00	0.00	258,000.00
4 82100-21701-00000-00000-00000	P.APR-Materiales y ?tiles de ense?anza	130,000.00	0.00	0.00	130,000.00
4 82100-22101-00000-00000-00000	P.APR-Productos alimenticios para person	1,145,000.00	0.00	0.00	1,145,000.00
4 82100-22301-00000-00000-00000	P.APR-Utensilios para el servicio de ali	15,000.00	0.00	0.00	15,000.00
4 82100-23101-00000-00000-00000	P.APR-Productos alimenticios, agropecuar	100,000.00	0.00	0.00	100,000.00
4 82100-23701-00000-00000-00000	P.APR-Productos de cuero. piel. pl?stico	150,000.00	0.00	0.00	150,000.00
4 82100-24201-00000-00000-00000	P.APR-Cemento y productos de concreto	305,500.00	0.00	0.00	305,500.00
0 82100-24301-00000-00000-00000	MAQUINARIA Y EQUIPO AGROPECUA	3,300.00	0.00	0.00	3,300.00
4 82100-24401-00000-00000-00000	P.APR-Madera y productos de madera	20,000.00	0.00	0.00	20,000.00
4 82100-24601-00000-00000-00000	P.APR-Material el?ctrico y electr?nico	2,295,000.00	0.00	0.00	2,295,000.00
4 82100-24701-00000-00000-00000	P.APR-Art?culos met?licos para la constr	242,000.00	0.00	0.00	242,000.00
4 82100-24801-00000-00000-00000	P.APR-Materiales complementarios	560,000.00	0.00	0.00	560,000.00
4 82100-24901-00000-00000-00000	P.APR-Otros materiales y art?culos de co	979,800.00	0.00	0.00	979,800.00
4 82100-25201-00000-00000-00000	P.APR-Fertilizantes. pesticidas y otros	75,000.00	0.00	0.00	75,000.00
4 82100-25301-00000-00000-00000	P.APR-Medicinas y productos farmac?utico	578,000.00	0.00	0.00	578,000.00
4 82100-25401-00000-00000-00000	P.APR-Materiales. accesorios y suministr	149,999.92	0.00	0.00	149,999.92
4 82100-25501-00000-00000-00000	MATERIALES, ACCESORIOS Y SUMINISTROS DE	75,000.00	0.00	0.00	75,000.00
4 82100-25601-00000-00000-00000	P.APR-Fibras sint?ticas hules pl?sticos	90,000.00	0.00	0.00	90,000.00
4 82100-25901-00000-00000-00000	P.APR-Otros productos qu?micos	700,000.00	0.00	0.00	700,000.00
4 82100-26101-00000-00000-00000	P.APR-Combustibles. lubricantes y aditiv	12,287,000.00	0.00	0.00	12,287,000.00
4 82100-27101-00000-00000-00000	P.APR-Vestuario y uniformes	1,257,329.11	0.00	0.00	1,257,329.11
4 82100-27201-00000-00000-00000	P.APR-Prendas de seguridad y protecci?n	149,000.00	0.00	0.00	149,000.00
4 82100-27301-00000-00000-00000	P.APR-Art?culos deportivos	370,000.00	0.00	0.00	370,000.00
4 82100-27401-00000-00000-00000	P.APR-Productos textiles	15,000.00	0.00	0.00	15,000.00
4 82100-29101-00000-00000-00000	P.APR-Herramientas menores	270,000.00	0.00	0.00	270,000.00
4 82100-29201-00000-00000-00000	P.APR-Refacciones y accesorios menores d	40,000.00	0.00	0.00	40,000.00
4 82100-29301-00000-00000-00000	P.APR-Refacciones y accesorios menores d	87,000.00	0.00	0.00	87,000.00
4 82100-29401-00000-00000-00000	P.APR-Refacciones y accesorios menores d	650,000.00	0.00	0.00	650,000.00
4 82100-29601-00000-00000-00000	P.APR-Refacciones y accesorios menores d	1,085,000.00	0.00	0.00	1,085,000.00
4 82100-29801-00000-00000-00000	P.APR-Refacciones y accesorios menores d	60,000.00	0.00	0.00	60,000.00
4 82100-29901-00000-00000-00000	P.APR-Refacciones y accesorios menores o	33,000.00	0.00	0.00	33,000.00
4 82100-31101-00000-00000-00000	P.APR-Energ?a el?ctrica	12,525,930.33	0.00	0.00	12,525,930.33
4 82100-31301-00000-00000-00000	P.APR-Agua	800,000.00	0.00	0.00	800,000.00
4 82100-31401-00000-00000-00000	P.APR-Telefon?a tradicional	150,000.00	0.00	0.00	150,000.00
4 82100-31501-00000-00000-00000	P.APR-Telefon?a celular	52,500.00	0.00	0.00	52,500.00
4 82100-31701-00000-00000-00000	P.APR-Servicios de acceso de Internet. r	1,445,000.00	0.00	0.00	1,445,000.00
4 82100-31801-00000-00000-00000	P.APR-Servicios postales y telegr?ficos	1,000.00	0.00	0.00	1,000.00
4 82100-32201-00000-00000-00000	P.APR-Arrendamiento de edificios	140,000.00	0.00	0.00	140,000.00
4 82100-32301-00000-00000-00000	P.APR-Arrendamiento de mobiliario y equi	1,035,000.00	0.00	0.00	1,035,000.00
4 82100-32401-00000-00000-00000	P.APR-Arrendamiento de equipo e instrume	20,000.00	0.00	0.00	20,000.00
4 82100-32501-00000-00000-00000	P.APR-Arrendamiento de equipo de transpo	305,000.00	0.00	0.00	305,000.00
4 82100-32601-00000-00000-00000	P.APR-Arrendamiento de maquinaria. otros	415,000.00	0.00	0.00	415,000.00
4 82100-32701-00000-00000-00000	P.APR-Arrendamiento de activos intangibl	150,000.00	0.00	0.00	150,000.00
4 82100-33101-00000-00000-00000	P.APR-Servicios legales. de contabilidad	1,930,000.00	0.00	0.00	1,930,000.00
4 82100-33201-00000-00000-00000	P.APR-Servicios de dise?o. arquitectura.	100,000.00	0.00	0.00	100,000.00
4 82100-33401-00000-00000-00000	P.APR-Servicios de capacitaci?n	1,595,000.00	0.00	0.00	1,595,000.00
4 82100-33601-00000-00000-00000	P.APR-Servicios de apoyo administrativo.	5,000.00	0.00	0.00	5,000.00
4 82100-33901-00000-00000-00000	P.APR-Servicios profesionales. cient?fic	10,783,670.89	0.00	0.00	10,783,670.89
4 82100-34101-00000-00000-00000	P.APR-Servicios financieros y bancarios	400,000.00	0.00	0.00	400,000.00
4 82100-34501-00000-00000-00000	P.APR-Seguro de bienes patrimoniales	2,000,000.00	0.00	0.00	2,000,000.00
4 82100-34701-00000-00000-00000	P.APR-Fletes y maniobras	600,000.00	0.00	0.00	600,000.00
4 82100-35201-00000-00000-00000	P.APR-Instalaci?n. reparaci?n y mantenim	8,000.00	0.00	0.00	8,000.00
4 82100-35301-00000-00000-00000	P.APR-Instalaci?n. reparaci?n y mantenim	450,000.00	0.00	0.00	450,000.00
4 82100-35501-00000-00000-00000	P.APR-Reparaci?n y mantenimiento de equi	3,451,999.94	0.00	0.00	3,451,999.94
4 82100-35701-00000-00000-00000	P.APR-Instalaci?n. reparaci?n y mantenim	685,000.00	0.00	0.00	685,000.00

"BAJO PROTESTA DE DECIR VERDAD, DECLARAMOS QUE LOS ESTADOS FINANCIEROS Y SUS NOTAS SON RAZONABLEMENTE CORRECTOS Y SON RESPONSABILIDAD DEL EMISOR"



**MUNICIPIO DE HUIMILPAN**  
**SECRETARIA DE TESORERIA Y FINANZAS**  
 CONTABILIDAD GENERAL  
**BALANZA DE COMPROBACION**

Página: 38/56

Fecha Imp: 17/09/2024

Hora: 09:51:50

OBalanza2

Ejercicio: 2024


De la Cuenta : 1

A la Cuenta : 99999-99999-9999999-9999999-9999999

Del Periodo : 8 Al Periodo : 8 Nivel: 10

Cuenta	Descripción	Saldo Anterior	Cargos	Abonos	Saldo
4 82100-35801-00000-00000-00000	P.APR-Servicios de limpieza y manejo de	1,815,000.00	0.00	0.00	1,815,000.00
4 82100-35901-00000-00000-00000	P.APR-Servicios de jardiner?a y fumigaci	370,000.00	0.00	0.00	370,000.00
4 82100-36101-00000-00000-00000	P.APR-Difusi?n por radio. televisi?n y o	629,999.83	0.00	0.00	629,999.83
4 82100-36601-00000-00000-00000	P.APR-Servicio de creaci?n y difusi?n de	836,000.00	0.00	0.00	836,000.00
4 82100-37201-00000-00000-00000	P.APR-Pasajes terrestres	15,000.00	0.00	0.00	15,000.00
4 82100-37501-00000-00000-00000	P.APR-Vi?ticos en el pa?s	617,000.00	0.00	0.00	617,000.00
4 82100-37601-00000-00000-00000	P.APR-Vi?ticos en el extranjero	15,000.00	0.00	0.00	15,000.00
4 82100-37901-00000-00000-00000	P.APR-Otros servicios de traslado y hosp	38,000.00	0.00	0.00	38,000.00
4 82100-38101-00000-00000-00000	P.APR-Gastos de ceremonial	810,000.00	0.00	0.00	810,000.00
4 82100-38201-00000-00000-00000	P.APR-Gastos de orden social y cultural	16,210,000.00	0.00	0.00	16,210,000.00
4 82100-38301-00000-00000-00000	P.APR-Congresos y convenciones	530,000.00	0.00	0.00	530,000.00
4 82100-38501-00000-00000-00000	P.APR-Gastos de representaci?n	30,000.00	0.00	0.00	30,000.00
4 82100-39201-00000-00000-00000	P.APR-Impuestos y derechos	450,000.00	0.00	0.00	450,000.00
4 82100-39501-00000-00000-00000	P.APR-Penas. multas. accesorios y actual	250,000.00	0.00	0.00	250,000.00
4 82100-39801-00000-00000-00000	P.APR-Impuesto sobre n?minas y otros que	3,800,000.00	0.00	0.00	3,800,000.00
4 82100-39901-00000-00000-00000	OTROS SERVICIOS GENERALES	535,810.00	0.00	0.00	535,810.00
4 82100-41501-00000-00000-00000	P.APR-Transferencias internas otorgadas	21,551,180.82	0.00	0.00	21,551,180.82
4 82100-43101-00000-00000-00000	P.APR-Subsidios a la producci?n	3,000,000.00	0.00	0.00	3,000,000.00
4 82100-44101-00000-00000-00000	P.APR-Ayudas sociales a personas	12,892,700.00	0.00	0.00	12,892,700.00
4 82100-44201-00000-00000-00000	P.APR-Becas y otras ayudas para programa	4,850,000.00	0.00	0.00	4,850,000.00
4 82100-44801-00000-00000-00000	P.APR-Ayudas por desastres naturales y o	700,000.00	0.00	0.00	700,000.00
4 82100-45101-00000-00000-00000	P.APR-Pensiones	9,015,232.12	0.00	0.00	9,015,232.12
4 82100-51101-00000-00000-00000	P.APR-Muebles de oficina y estanter?a	409,889.89	0.00	0.00	409,889.89
4 82100-51501-00000-00000-00000	P.APR-Equipo de c?mputo y de tecnolog?as	920,000.00	0.00	0.00	920,000.00
4 82100-52301-00000-00000-00000	P.APR-C?maras Fotogr?ficas y de video	30,000.00	0.00	0.00	30,000.00
4 82100-54101-00000-00000-00000	P.APR-Autom?viles y camiones	5,794,436.60	0.00	0.00	5,794,436.60
4 82100-56301-00000-00000-00000	P.APR-Maquinaria y equipo de construcci?	100,000.00	0.00	0.00	100,000.00
4 82100-56501-00000-00000-00000	P.APR-Equipo de comunicaci?n y telecomun	70,000.00	0.00	0.00	70,000.00
4 82100-59101-00000-00000-00000	P.APR-Software	80,000.00	0.00	0.00	80,000.00
4 82100-61401-00000-00000-00000	P.APR-Divisi?n de terrenos y construcci?	32,298,698.00	0.00	0.00	32,298,698.00
<b>3 82200-00000-00000-00000-00000</b>	<b>PRESUPUESTO DE EGRESOS POR EJERCER</b>	<b>174,442,127.37</b>	<b>13,691,723.50</b>	<b>45,032,194.43</b>	<b>143,101,656.44</b>
4 82200-11101-00000-00000-00000	P.XEJ-Dietas	225,038.62	0.00	42,573.30	182,465.32
4 82200-11102-00000-00000-00000	P.XEJ-Dietas	225,038.62	0.00	42,573.30	182,465.32
4 82200-11103-00000-00000-00000	P.XEJ-Dietas	225,038.62	0.00	42,573.30	182,465.32
4 82200-11104-00000-00000-00000	P.XEJ-Dietas	226,457.73	0.00	42,573.30	183,884.43
4 82200-11105-00000-00000-00000	P.XEJ-Dietas	227,876.84	0.00	42,573.30	185,303.54
4 82200-11106-00000-00000-00000	P.XEJ-Dietas	225,038.62	0.00	42,573.30	182,465.32
4 82200-11107-00000-00000-00000	P.XEJ-Dietas	225,038.62	0.00	42,573.30	182,465.32
4 82200-11108-00000-00000-00000	P.XEJ-Dietas	225,038.62	0.00	42,573.30	182,465.32
4 82200-11109-00000-00000-00000	P.XEJ-Dietas	225,038.62	0.00	42,573.30	182,465.32
4 82200-11301-00000-00000-00000	P.XEJ-Sueldos base al personal permanent	1,385,017.26	0.00	241,292.85	1,143,724.41
4 82200-11302-00000-00000-00000	P.XEJ-Sueldos base al personal permanent	1,311,801.01	0.00	277,662.30	1,034,138.71
4 82200-11303-00000-00000-00000	P.XEJ-Sueldos base al personal permanent	1,522,300.51	18,308.97	290,861.17	1,249,748.31
4 82200-11304-00000-00000-00000	P.XEJ-Sueldos base al personal permanent	1,928,184.40	0.00	413,663.99	1,514,520.41
4 82200-11305-00000-00000-00000	P.XEJ-Sueldos base al personal permanent	1,298,172.37	0.00	267,780.88	1,030,391.49
4 82200-11306-00000-00000-00000	P.XEJ-Sueldos base al personal permanent	1,411,892.19	0.00	243,658.10	1,168,234.09
4 82200-11307-00000-00000-00000	P.XEJ-Sueldos base al personal permanent	1,265,168.86	0.00	186,083.38	1,079,085.48
4 82200-11308-00000-00000-00000	P.XEJ-Sueldos base al personal permanent	1,301,760.74	0.00	186,430.16	1,115,330.58
4 82200-11309-00000-00000-00000	P.XEJ-Sueldos base al personal permanent	1,046,155.62	0.00	223,897.10	822,258.52
4 82200-11310-00000-00000-00000	P.XEJ-Sueldos base al personal permanent	820,549.30	0.00	143,217.90	677,331.40
4 82200-11311-00000-00000-00000	P.XEJ-Sueldos base al personal permanent	988,061.99	0.00	169,606.02	818,455.97
4 82200-11312-00000-00000-00000	P.XEJ-Sueldos base al personal permanent	868,694.07	0.00	202,154.70	666,539.37
4 82200-11313-00000-00000-00000	P.XEJ-Sueldos base al personal permanent	798,147.38	0.00	145,349.40	652,797.98
4 82200-11314-00000-00000-00000	P.XEJ-Sueldos base al personal permanent	1,104,858.00	0.00	148,505.92	956,352.08
4 82200-11315-00000-00000-00000	P.XEJ-Sueldos base al personal permanent	926,572.32	0.00	159,423.95	767,148.37
4 82200-11316-00000-00000-00000	P.XEJ-Sueldos base al personal permanent	695,200.33	19,572.99	107,321.80	607,451.52
4 82200-11317-00000-00000-00000	P.XEJ-Sueldos base al personal permanent	687,577.08	0.00	150,263.86	537,313.22
4 82200-11318-00000-00000-00000	P.XEJ-Sueldos base al personal permanent	746,891.08	0.00	72,682.03	674,209.05
4 82200-11319-00000-00000-00000	P.XEJ-Sueldos base al personal permanent	846,636.74	0.00	121,809.02	724,827.72
4 82200-11320-00000-00000-00000	P.XEJ-Sueldos base al personal permanent	807,915.99	39,029.85	83,037.65	763,908.19
4 82200-11321-00000-00000-00000	P.XEJ-Sueldos base al personal permanent	649,124.43	0.00	48,599.95	600,524.48
4 82200-11322-00000-00000-00000	P.XEJ-Sueldos base al personal permanent	296,712.24	0.00	69,951.70	226,760.54

"BAJO PROTESTA DE DECIR VERDAD, DECLARAMOS QUE LOS ESTADOS FINANCIEROS Y SUS NOTAS SON RAZONABLEMENTE CORRECTOS Y SON RESPONSABILIDAD DEL EMISOR"



**MUNICIPIO DE HUIMILPAN**  
**SECRETARIA DE TESORERIA Y FINANZAS**  
 CONTABILIDAD GENERAL  
**BALANZA DE COMPROBACION**

Página: 39/56

Fecha Imp: 17/09/2024

Hora: 09:51:50

OBalanza2

Ejercicio: 2024


De la Cuenta : 1

A la Cuenta : 99999-99999-9999999-9999999-9999999

Del Periodo : 8 Al Periodo : 8 Nivel: 10

Cuenta	Descripción	Saldo Anterior	Cargos	Abonos	Saldo
4 82200-11323-00000-00000-00000	P.XEJ-Sueldos base al personal permanent	248,182.01	0.00	53,936.05	194,245.96
4 82200-11324-00000-00000-00000	P.XEJ-Sueldos base al personal permanent	544,502.37	0.00	77,857.22	466,645.15
4 82200-11325-00000-00000-00000	P.XEJ-Sueldos base al personal permanent	397,077.13	0.00	37,834.07	359,243.06
4 82200-11326-00000-00000-00000	P.XEJ-Sueldos base al personal permanent	345,876.79	0.00	33,260.97	312,615.82
4 82200-11327-00000-00000-00000	P.XEJ-Sueldos base al personal permanent	331,330.68	0.00	62,085.99	269,244.69
4 82200-11328-00000-00000-00000	P.XEJ-Sueldos base al personal permanent	387,192.79	0.00	57,642.04	329,550.75
4 82200-11329-00000-00000-00000	P.XEJ-Sueldos base al personal permanent	197,624.66	0.00	44,624.65	153,000.01
4 82200-11330-00000-00000-00000	P.XEJ-Sueldos base al personal permanent	419,865.08	0.00	24,090.70	395,774.38
4 82200-11331-00000-00000-00000	P.XEJ-Sueldos base al personal permanent	316,607.17	0.00	12,716.90	303,890.27
4 82200-11332-00000-00000-00000	P.XEJ-Sueldos base al personal permanent	348,383.19	0.00	14,532.70	333,850.49
4 82200-11333-00000-00000-00000	P.XEJ-Sueldos base al personal permanent	343,423.58	0.00	29,761.55	313,662.03
4 82200-11334-00000-00000-00000	P.XEJ-Sueldos base al personal permanent	349,372.12	0.00	24,799.25	324,572.87
4 82200-11335-00000-00000-00000	P.XEJ-Sueldos base al personal permanent	437,865.79	0.00	23,435.30	414,430.49
4 82200-11336-00000-00000-00000	P.XEJ-Sueldos base al personal permanent	338,563.38	0.00	29,763.65	308,799.73
4 82200-11337-00000-00000-00000	P.XEJ-Sueldos base al personal permanent	338,563.38	0.00	29,763.65	308,799.73
4 82200-11338-00000-00000-00000	P.XEJ-Sueldos base al personal permanent	490,213.69	0.00	17,046.75	473,166.94
4 82200-11339-00000-00000-00000	P.XEJ-Sueldos base al personal permanent	408,597.44	0.00	0.00	408,597.44
4 82200-11340-00000-00000-00000	P.XEJ-Sueldos base al personal permanent	255,442.02	0.00	38,854.55	216,587.47
4 82200-11341-00000-00000-00000	P.XEJ-Sueldos base al personal permanent	396,869.90	0.00	38,854.55	358,015.35
4 82200-11342-00000-00000-00000	P.XEJ-Sueldos base al personal permanent	394,810.91	0.00	40,071.50	354,739.41
4 82200-11343-00000-00000-00000	P.XEJ-Sueldos base al personal permanent	248,035.38	0.22	55,712.76	192,322.84
4 82200-11344-00000-00000-00000	P.XEJ-Sueldos base al personal permanent	155,363.38	0.22	34,764.20	120,599.40
4 82200-11345-00000-00000-00000	P.XEJ-Sueldos base al personal permanent	198,159.97	0.00	44,228.10	153,931.87
4 82200-11346-00000-00000-00000	P.XEJ-Sueldos base al personal permanent	168,283.91	0.00	37,634.45	130,649.46
4 82200-11347-00000-00000-00000	P.XEJ-Sueldos base al personal permanent	168,283.91	0.00	37,634.45	130,649.46
4 82200-11348-00000-00000-00000	P.XEJ-Sueldos base al personal permanent	217,608.86	0.00	45,543.05	172,065.81
4 82200-11349-00000-00000-00000	P.XEJ-Sueldos base al personal permanent	169,352.79	0.00	37,732.45	131,620.34
4 82200-11350-00000-00000-00000	P.XEJ-Sueldos base al personal permanent	181,022.71	0.00	40,445.65	140,577.06
4 82200-11351-00000-00000-00000	P.XEJ-Sueldos base al personal permanent	168,283.91	0.00	37,634.45	130,649.46
4 82200-11352-00000-00000-00000	P.XEJ-Sueldos base al personal permanent	228,365.01	0.00	31,536.75	196,828.26
4 82200-11353-00000-00000-00000	P.XEJ-Sueldos base al personal permanent	295,533.42	0.00	65,228.10	230,305.32
4 82200-11354-00000-00000-00000	P.XEJ-Sueldos base al personal permanent	104,266.14	0.00	23,012.50	81,253.64
4 82200-11355-00000-00000-00000	P.XEJ-Sueldos base al personal permanent	71,706.28	0.00	15,826.65	55,879.63
4 82200-11356-00000-00000-00000	P.XEJ-Sueldos base al personal permanent	71,706.28	0.00	15,826.65	55,879.63
4 82200-11357-00000-00000-00000	P.XEJ-Sueldos base al personal permanent	59,617.43	0.00	8,425.54	51,191.89
4 82200-11358-00000-00000-00000	P.XEJ-Sueldos base al personal permanent	71,706.28	0.00	15,826.65	55,879.63
4 82200-11359-00000-00000-00000	P.XEJ-Sueldos base al personal permanent	113,093.10	0.00	24,960.60	88,132.50
4 82200-11360-00000-00000-00000	P.XEJ-Sueldos base al personal permanent	104,224.60	0.00	23,003.75	81,220.85
4 82200-11361-00000-00000-00000	P.XEJ-Sueldos base al personal permanent	71,706.28	0.00	15,826.65	55,879.63
4 82200-11362-00000-00000-00000	P.XEJ-Sueldos base al personal permanent	71,706.28	0.00	15,826.65	55,879.63
4 82200-11363-00000-00000-00000	P.XEJ-Sueldos base al personal permanent	150,643.33	0.00	18,507.22	132,136.11
4 82200-11364-00000-00000-00000	P.XEJ-Sueldos base al personal permanent	95,680.78	0.00	10,102.76	85,578.02
4 82200-11365-00000-00000-00000	P.XEJ-Sueldos base al personal permanent	49,273.54	0.00	8,712.55	40,560.99
4 82200-11366-00000-00000-00000	P.XEJ-Sueldos base al personal permanent	87,844.43	0.00	0.00	87,844.43
4 82200-11367-00000-00000-00000	P.XEJ-Sueldos base al personal permanent	183,578.10	0.00	15,826.65	167,751.45
4 82200-11368-00000-00000-00000	P.XEJ-Sueldos base al personal permanent	237,498.93	0.00	0.00	237,498.93
4 82200-11369-00000-00000-00000	P.XEJ-Sueldos base al personal permanent	106,017.29	0.00	23,939.30	82,077.99
4 82200-12201-00000-00000-00000	P.XEJ-Sueldos base al personal eventual	1,000,071.17	0.00	94,806.16	905,265.01
4 82200-12202-00000-00000-00000	P.XEJ-Sueldos base al personal eventual	751,289.92	27,846.60	117,102.28	662,034.24
4 82200-12203-00000-00000-00000	P.XEJ-Sueldos base al personal eventual	542,416.85	0.00	88,344.90	454,071.95
4 82200-12204-00000-00000-00000	P.XEJ-Sueldos base al personal eventual	577,294.20	0.00	72,739.99	504,554.21
4 82200-12205-00000-00000-00000	P.XEJ-Sueldos base al personal eventual	642,639.71	12,053.40	69,954.58	584,738.53
4 82200-12206-00000-00000-00000	P.XEJ-Sueldos base al personal eventual	671,109.12	12,053.40	60,496.66	622,665.86
4 82200-12207-00000-00000-00000	P.XEJ-Sueldos base al personal eventual	427,754.71	8,673.30	78,722.13	357,705.88
4 82200-12208-00000-00000-00000	P.XEJ-Sueldos base al personal eventual	463,019.36	8,673.30	29,400.00	442,292.66
4 82200-12209-00000-00000-00000	P.XEJ-Sueldos base al personal eventual	248,773.28	0.00	17,346.60	231,426.68
4 82200-12210-00000-00000-00000	P.XEJ-Sueldos base al personal eventual	354,650.89	0.00	17,346.60	337,304.29
4 82200-12211-00000-00000-00000	P.XEJ-Sueldos base al personal eventual	379,377.11	0.00	57,903.84	321,473.27
4 82200-12212-00000-00000-00000	P.XEJ-Sueldos base al personal eventual	113,491.33	14,998.55	33,049.20	95,440.68
4 82200-12213-00000-00000-00000	P.XEJ-Sueldos base al personal eventual	201,480.79	0.00	21,683.25	179,797.54
4 82200-12214-00000-00000-00000	P.XEJ-Sueldos base al personal eventual	164,972.52	0.00	35,416.68	129,555.84
4 82200-12215-00000-00000-00000	P.XEJ-Sueldos base al personal eventual	96,822.97	0.00	17,346.60	79,476.37

"BAJO PROTESTA DE DECIR VERDAD, DECLARAMOS QUE LOS ESTADOS FINANCIEROS Y SUS NOTAS SON RAZONABLEMENTE CORRECTOS Y SON RESPONSABILIDAD DEL EMISOR"



**MUNICIPIO DE HUIMILPAN**  
**SECRETARIA DE TESORERIA Y FINANZAS**  
 CONTABILIDAD GENERAL  
**BALANZA DE COMPROBACION**

Página: 40/56

Fecha Imp: 17/09/2024

Hora: 09:51:50

OBalanza2

Ejercicio: 2024

De la Cuenta : 1


A la Cuenta : 99999-99999-9999999-9999999-9999999

Del Periodo : 8 Al Periodo : 8 Nivel: 10

Cuenta	Descripción	Saldo Anterior	Cargos	Abonos	Saldo
4 82200-12216-00000-00000-00000	P.XEJ-Sueldos base al personal eventual	171,939.19	0.00	20,490.00	151,449.19
4 82200-12217-00000-00000-00000	P.XEJ-Sueldos base al personal eventual	102,019.21	0.00	21,928.20	80,091.01
4 82200-12218-00000-00000-00000	P.XEJ-Sueldos base al personal eventual	122,471.30	0.00	21,928.20	100,543.10
4 82200-12219-00000-00000-00000	P.XEJ-Sueldos base al personal eventual	107,152.13	0.00	8,673.30	98,478.83
4 82200-12220-00000-00000-00000	P.XEJ-Sueldos base al personal eventual	63,878.87	0.00	8,673.30	55,205.57
4 82200-12221-00000-00000-00000	P.XEJ-Sueldos base al personal eventual	48,845.15	0.00	8,673.30	40,171.85
4 82200-12222-00000-00000-00000	P.XEJ-Sueldos base al personal eventual	46,937.02	0.00	8,673.30	38,263.72
4 82200-12223-00000-00000-00000	P.XEJ-Sueldos base al personal eventual	48,556.04	0.00	8,673.30	39,882.74
4 82200-12224-00000-00000-00000	P.XEJ-Sueldos base al personal eventual	63,300.65	0.00	0.00	63,300.65
4 82200-12225-00000-00000-00000	P.XEJ-Sueldos base al personal eventual	103,935.69	0.00	15,994.20	87,941.49
4 82200-12226-00000-00000-00000	P.XEJ-Sueldos base al personal eventual	56,940.23	0.00	0.00	56,940.23
4 82200-12227-00000-00000-00000	P.XEJ-Sueldos base al personal eventual	48,266.93	0.00	8,673.30	39,593.63
4 82200-12228-00000-00000-00000	P.XEJ-Sueldos base al personal eventual	48,266.48	0.00	8,673.30	39,593.18
4 82200-12229-00000-00000-00000	P.XEJ-Sueldos base al personal eventual	19,081.51	0.00	8,673.30	10,408.21
4 82200-12230-00000-00000-00000	P.XEJ-Sueldos base al personal eventual	19,948.59	0.00	8,673.30	11,275.29
4 82200-12231-00000-00000-00000	P.XEJ-Sueldos base al personal eventual	26,019.90	0.00	0.00	26,019.90
4 82200-12232-00000-00000-00000	P.XEJ-Sueldos base al personal eventual	17,057.49	0.00	8,673.30	8,384.19
4 82200-12233-00000-00000-00000	P.XEJ-Sueldos base al personal eventual	47,982.60	0.00	15,994.20	31,988.40
4 82200-13101-00000-00000-00000	P.XEJ-Primas por a?os de servicios efect	1,467,117.96	0.00	118,031.61	1,349,086.35
4 82200-13201-00000-00000-00000	P.XEJ-Primas de vacaciones. dominical y	16,380,021.79	0.00	115,050.38	16,264,971.41
4 82200-13202-00000-00000-00000	P.XEJ-Primas de vacaciones. dominical y	1,938,548.32	0.00	0.00	1,938,548.32
4 82200-13401-00000-00000-00000	P.XEJ-Compensaciones	2,022,086.05	42,736.59	444,724.16	1,620,098.48
4 82200-13402-00000-00000-00000	P.XEJ-COMPENSACIONES (EVENTUALES)	490,000.26	12,203.02	109,039.49	393,163.79
4 82200-15101-00000-00000-00000	P.XEJ-Cuotas para el fondo de ahorro y f	3,819,245.41	0.00	569,899.12	3,249,346.29
4 82200-15201-00000-00000-00000	P.XEJ-Indemnizaciones	266,690.01	0.00	15,056.80	251,633.21
4 82200-15401-00000-00000-00000	P.XEJ-Prestaciones contractuales	2,053,220.57	0.00	352,800.00	1,700,420.57
4 82200-15901-00000-00000-00000	P.XEJ-Otras prestaciones sociales y econ	7,531,740.10	0.00	1,018,023.63	6,513,716.47
4 82200-16101-00000-00000-00000	P.XEJ-Previsiones de carácter laboral, e	6,930,765.44	0.00	643,049.73	6,287,715.71
4 82200-21101-00000-00000-00000	P.XEJ-Materiales. ?tiles y equipos menor	1,101,734.27	25,027.34	650,443.76	476,317.85
4 82200-21201-00000-00000-00000	P.XEJ-Materiales y ?tiles de impresi?n y	51,666.69	0.00	8,333.33	43,333.36
4 82200-21401-00000-00000-00000	P.XEJ-Materiales. ?tiles y equipos menor	261,372.97	0.00	57,216.34	204,156.63
4 82200-21501-00000-00000-00000	P.XEJ-Material impreso e informaci?n dig	353,437.49	565,126.14	155,086.99	763,476.64
4 82200-21601-00000-00000-00000	P.XEJ-Material de limpieza	136,841.53	0.00	50,754.30	86,087.23
4 82200-21701-00000-00000-00000	P.XEJ-Materiales y ?tiles de ense?anza	54,166.69	0.00	10,833.33	43,333.36
4 82200-22101-00000-00000-00000	P.XEJ-Productos alimenticios para person	774,844.46	224,972.58	453,994.28	545,822.76
4 82200-22301-00000-00000-00000	P.XEJ-Utensilios para el servicio de ali	12,158.31	0.00	1,408.36	10,749.95
4 82200-23101-00000-00000-00000	P.XEJ-Productos alimenticios, agropecuar	42,009.69	0.00	8,333.33	33,676.36
4 82200-23701-00000-00000-00000	P.XEJ-Productos de cuero. piel. pl?stico	68,663.77	0.00	12,500.00	56,163.77
4 82200-24101-00000-00000-00000	P.XEJ-Productos minerales no met?licos	11,144.03	119,649.49	119,685.52	11,108.00
4 82200-24201-00000-00000-00000	P.XEJ-Cemento y productos de concreto	1,074,323.52	0.00	906,708.90	167,614.62
4 82200-24301-00000-00000-00000	P.XEJ-Cal, yeso y productos de yeso	2,301.53	0.00	0.93	2,300.60
4 82200-24401-00000-00000-00000	P.XEJ-Madera y productos de madera	20,124.68	0.00	13,458.04	6,666.64
4 82200-24601-00000-00000-00000	P.XEJ-Material el?ctrico y electr?nico	833,163.70	23,200.00	245,396.80	610,966.90
4 82200-24701-00000-00000-00000	P.XEJ-Art?culos met?licos para la constr	104,860.44	0.00	19,859.48	85,000.96
4 82200-24801-00000-00000-00000	P.XEJ-Materiales complementarios	233,369.81	0.00	46,703.17	186,666.64
4 82200-24901-00000-00000-00000	P.XEJ-Otros materiales y art?culos de co	457,988.65	0.00	115,550.00	342,438.65
4 82200-25201-00000-00000-00000	P.XEJ-Fertilizantes. pesticidas y otros	33,815.30	0.00	6,250.00	27,565.30
4 82200-25301-00000-00000-00000	P.XEJ-Medicinas y productos farmac?utico	251,500.01	0.00	58,666.67	192,833.34
4 82200-25401-00000-00000-00000	P.XEJ-Materiales. accesorios y suministr	75,660.50	0.00	22,938.30	52,722.20
4 82200-25501-00000-00000-00000	MATERIALES, ACCESORIOS Y SUMINISTROS DE	-143,750.00	0.00	56,250.00	-200,000.00
4 82200-25601-00000-00000-00000	P.XEJ-Fibras sint?ticas hules pl?sticos	40,362.79	0.00	10,362.79	30,000.00
4 82200-25901-00000-00000-00000	P.XEJ-Otros productos qu?micos	292,666.66	0.00	59,333.30	233,333.36
4 82200-26101-00000-00000-00000	P.XEJ-Combustibles. lubricantes y aditiv	6,090,227.28	1,469,493.18	3,010,950.75	4,548,769.71
4 82200-27101-00000-00000-00000	P.XEJ-Vestuario y uniformes	347,528.10	9,106.00	131,445.43	225,188.67
4 82200-27201-00000-00000-00000	P.XEJ-Prendas de seguridad y protecci?n	227,657.36	0.00	154,076.14	73,581.22
4 82200-27301-00000-00000-00000	P.XEJ-Art?culos deportivos	158,333.30	0.00	33,333.34	124,999.96
4 82200-27401-00000-00000-00000	P.XEJ-Productos textiles	6,250.00	0.00	1,250.00	5,000.00
4 82200-29101-00000-00000-00000	P.XEJ-Herramientas menores	201,335.93	34,996.26	90,597.21	145,734.98
4 82200-29201-00000-00000-00000	P.XEJ-Refacciones y accesorios menores d	22,212.99	0.00	8,879.63	13,333.36
4 82200-29301-00000-00000-00000	P.XEJ-Refacciones y accesorios menores d	46,429.05	0.00	8,853.03	37,576.02
4 82200-29401-00000-00000-00000	P.XEJ-Refacciones y accesorios menores d	275,012.54	0.00	58,345.90	216,666.64
4 82200-29601-00000-00000-00000	P.XEJ-Refacciones y accesorios menores d	583,763.88	57,566.65	207,107.60	434,222.93

"BAJO PROTESTA DE DECIR VERDAD, DECLARAMOS QUE LOS ESTADOS FINANCIEROS Y SUS NOTAS SON RAZONABLEMENTE CORRECTOS Y SON RESPONSABILIDAD DEL EMISOR"





**MUNICIPIO DE HUIMILPAN**  
**SECRETARIA DE TESORERIA Y FINANZAS**  
 CONTABILIDAD GENERAL  
**BALANZA DE COMPROBACION**

Página: 41/56

Fecha Imp: 17/09/2024

Hora: 09:51:50

OBalanza2

Ejercicio: 2024

De la Cuenta : 1

A la Cuenta : 99999-99999-9999999-9999999-9999999

Del Periodo : 8 Al Periodo : 8 Nivel: 10

Cuenta	Descripción	Saldo Anterior	Cargos	Abonos	Saldo
4 82200-29801-00000-00000-00000	P.XEJ-Refacciones y accesorios menores d	51,083.22	0.00	5,000.00	46,083.22
4 82200-29901-00000-00000-00000	P.XEJ-Refacciones y accesorios menores o	26,000.00	0.00	15,000.00	11,000.00
4 82200-31101-00000-00000-00000	P.XEJ-Energ?a el?ctrica	7,033,988.57	3,900.00	1,945,571.00	5,092,317.57
4 82200-31301-00000-00000-00000	P.XEJ-Agua	357,176.98	0.00	57,168.00	300,008.98
4 82200-31401-00000-00000-00000	P.XEJ-Teléfono?a tradicional	77,280.04	0.00	13,544.43	63,735.61
4 82200-31501-00000-00000-00000	P.XEJ-Teléfono?a celular	36,347.26	3,800.00	4,785.61	35,361.65
4 82200-31701-00000-00000-00000	P.XEJ-Servicios de acceso de Internet. r	603,653.41	0.00	121,786.69	481,866.72
4 82200-31801-00000-00000-00000	P.XEJ-Servicios postales y telegr?ficos	1,000.00	0.00	666.64	333.36
4 82200-32201-00000-00000-00000	P.XEJ-Arrendamiento de edificios	58,333.31	290.00	11,950.98	46,672.33
4 82200-32301-00000-00000-00000	P.XEJ-Arrendamiento de mobiliario y equi	566,722.60	198,632.97	382,701.46	382,654.11
4 82200-32401-00000-00000-00000	P.XEJ-Arrendamiento de equipo e instrume	20,000.00	0.00	13,333.36	6,666.64
4 82200-32501-00000-00000-00000	P.XEJ-Arrendamiento de equipo de transpo	127,283.31	0.00	25,416.67	101,866.64
4 82200-32601-00000-00000-00000	P.XEJ-Arrendamiento de maquinaria. otros	213,366.35	0.00	56,330.99	157,035.36
4 82200-32701-00000-00000-00000	P.XEJ-Arrendamiento de activos intangibl	71,816.38	0.00	19,046.16	52,770.22
4 82200-32901-00000-00000-00000	P.XEJ-Otros arrendamientos	0.00	96,000.00	95,000.00	1,000.00
4 82200-33101-00000-00000-00000	P.XEJ-Servicios legales. de contabilidad	832,904.19	0.00	189,570.83	643,333.36
4 82200-33201-00000-00000-00000	P.XEJ-Servicios de dise?o. arquitectura.	41,666.69	0.00	1,882.75	39,783.94
4 82200-33301-00000-00000-00000	P.XEJ-Servicios de consultor?a administr	1,182.27	0.00	1,181.27	1.00
4 82200-33401-00000-00000-00000	P.XEJ-Servicios de capacitaci?n	662,943.60	4,640.00	317,684.67	349,898.93
4 82200-33601-00000-00000-00000	P.XEJ-Servicios de apoyo administrativo.	5,000.00	0.00	3,333.36	1,666.64
4 82200-33801-00000-00000-00000	P.XEJ-SERVICIOS DE VIGILANCIA	200.00	0.00	0.00	200.00
4 82200-33901-00000-00000-00000	P.XEJ-Servicios profesionales. cient?fic	4,794,961.97	798,902.74	2,394,635.99	3,199,228.72
4 82200-34101-00000-00000-00000	P.XEJ-Servicios financieros y bancarios	214,493.06	0.00	57,159.57	157,333.49
4 82200-34501-00000-00000-00000	P.XEJ-Seguro de bienes patrimoniales	834,224.94	19,080.66	185,455.10	667,850.50
4 82200-34701-00000-00000-00000	P.XEJ-Fletes y maniobras	250,000.00	0.00	50,000.00	200,000.00
4 82200-35101-00000-00000-00000	P.XEJ-Conservaci?n y mantenimiento menor	1,023,557.20	926,297.14	1,856,800.79	93,053.55
4 82200-35201-00000-00000-00000	P.XEJ-Instalaci?n. reparaci?n y mantenim	3,333.31	0.00	666.67	2,666.64
4 82200-35301-00000-00000-00000	P.XEJ-Instalaci?n. reparaci?n y mantenim	194,858.55	664,038.00	39,140.00	819,756.55
4 82200-35501-00000-00000-00000	P.XEJ-Reparaci?n y mantenimiento de equi	2,119,503.44	224,485.67	753,942.25	1,590,046.86
4 82200-35701-00000-00000-00000	P.XEJ-Instalaci?n. reparaci?n y mantenim	295,463.09	0.00	67,129.73	228,333.36
4 82200-35801-00000-00000-00000	P.XEJ-Servicios de limpieza y manejo de	765,000.00	0.00	160,000.00	605,000.00
4 82200-35901-00000-00000-00000	P.XEJ-Servicios de jardiner?a y fumigaci	302,934.82	0.00	132,116.33	170,818.49
4 82200-36101-00000-00000-00000	P.XEJ-Difusi?n por radio. televisi?n y o	337,713.18	0.00	181,933.33	155,779.85
4 82200-36301-00000-00000-00000	P.XEJ-Servicios de creatividad. reprodu	0.00	211,126.14	111,126.14	100,000.00
4 82200-36601-00000-00000-00000	P.XEJ-Servicio de creaci?n y difusi?n de	671,888.24	31,935.94	425,157.55	278,666.63
4 82200-37201-00000-00000-00000	P.XEJ-Pasajes terrestres	7,374.17	0.00	1,250.00	6,124.17
4 82200-37501-00000-00000-00000	P.XEJ-Vi?ticos en el pa?s	80,468.80	23,600.00	112,784.98	-8,716.18
4 82200-37601-00000-00000-00000	P.XEJ-Vi?ticos en el extranjero	6,250.00	0.00	1,250.00	5,000.00
4 82200-37901-00000-00000-00000	P.XEJ-Otros servicios de traslado y hosp	34,425.35	0.00	21,360.63	13,064.72
4 82200-38101-00000-00000-00000	P.XEJ-Gastos de ceremonial	810,000.00	0.00	833.33	809,166.67
4 82200-38201-00000-00000-00000	P.XEJ-Gastos de orden social y cultural	10,647,781.69	1,796,784.51	2,449,134.11	9,995,432.09
4 82200-38301-00000-00000-00000	P.XEJ-Congresos y convenciones	177,233.31	0.00	44,166.67	133,066.64
4 82200-38501-00000-00000-00000	P.XEJ-Gastos de representaci?n	12,500.00	0.00	2,500.00	10,000.00
4 82200-39201-00000-00000-00000	P.XEJ-Impuestos y derechos	239,116.25	21,890.00	111,001.25	150,005.00
4 82200-39501-00000-00000-00000	P.XEJ-Penas. multas. accesorios y actual	105,989.34	0.00	22,655.98	83,333.36
4 82200-39801-00000-00000-00000	P.XEJ-Impuesto sobre n?minas y otros que	2,503,622.00	0.00	554,844.83	1,948,777.17
4 82200-39901-00000-00000-00000	OTROS SERVICIOS GENERALES	535,810.00	679,136.11	679,136.11	535,810.00
4 82200-41501-00000-00000-00000	P.XEJ-Transferencias internas otorgadas	8,908,530.32	0.00	1,581,706.04	7,326,824.28
4 82200-43101-00000-00000-00000	P.XEJ-Subsidios a la producci?n	1,006,289.00	710,000.00	712,539.00	1,003,750.00
4 82200-43901-00000-00000-00000	P.XEJ-Otros subsidios	135,119.73	0.00	0.00	135,119.73
4 82200-44101-00000-00000-00000	P.XEJ-Ayudas sociales a personas	1,863,467.56	1,487,012.24	1,797,867.49	1,552,612.31
4 82200-44201-00000-00000-00000	P.XEJ-Becas y otras ayudas para programa	2,703,568.82	0.00	1,483,833.32	1,219,735.50
4 82200-44301-00000-00000-00000	P.XEJ-Ayudas sociales a instituciones de	470,096.52	0.00	470,096.52	0.00
4 82200-44801-00000-00000-00000	P.XEJ-Ayudas por desastres naturales y o	434,803.07	0.00	102,490.86	332,312.21
4 82200-45101-00000-00000-00000	P.XEJ-Pensiones	4,018,348.02	71,444.70	757,134.90	3,332,657.82
4 82200-51101-00000-00000-00000	P.XEJ-Muebles de oficina y estanter?a	182,153.40	0.00	34,157.49	147,995.91
4 82200-51501-00000-00000-00000	P.XEJ-Equipo de c?mputo y de tecnolog?as	694,394.63	1,031.00	334,979.92	360,445.71
4 82200-52301-00000-00000-00000	P.XEJ-C?maras fotogr?ficas y de video	16,194.00	0.00	11,800.00	4,394.00
4 82200-53101-00000-00000-00000	P.XEJ-Equipo m?dico y de laboratorio	25,204.60	0.05	25,204.65	0.00
4 82200-54101-00000-00000-00000	P.XEJ-Autom?viles y camiones	344,121.60	1,849,707.00	1,865,707.00	328,121.60
4 82200-56301-00000-00000-00000	P.XEJ-Maquinaria y equipo de construcci?	41,666.69	0.00	8,333.33	33,333.36
4 82200-56601-00000-00000-00000	P.XEJ-Equipos de Generaci?n El?ctrica. A	49,333.45	0.00	49,333.45	0.00

"BAJO PROTESTA DE DECIR VERDAD, DECLARAMOS QUE LOS ESTADOS FINANCIEROS Y SUS NOTAS SON RAZONABLEMENTE CORRECTOS Y SON RESPONSABILIDAD DEL EMISOR"



Ejercicio: 2024

De la Cuenta : 1

A la Cuenta : 99999-99999-9999999-9999999-9999999

Del Periodo : 8 Al Periodo : 8 Nivel: 10

Cuenta	Descripción	Saldo Anterior	Cargos	Abonos	Saldo
4 82200-56701-00000-00000-00000	P.XEJ-Herramientas y m?quinas-herramient	68,953.00	0.00	68,952.99	0.01
4 82200-56901-00000-00000-00000	P.XEJ-Otros equipos	1,000.00	0.00	0.00	1,000.00
4 82200-59101-00000-00000-00000	P.XEJ-Software	82,826.59	0.00	2,826.59	80,000.00
4 82200-61201-00000-00000-00000	P.XEJ-Edificaci?n no habitacional	12,223.16	0.00	0.00	12,223.16
4 82200-61301-00000-00000-00000	P.XEJ-Construcci?n de obras para el abas	-971,621.88	990,000.00	0.00	18,378.12
4 82200-61401-00000-00000-00000	P.XEJ-Divisi?n de terrenos y construcci?	14,396,783.53	132,700.58	3,711,482.48	10,818,001.63
4 82200-61501-00000-00000-00000	P.XEJ-Construcci?n de v?as de comunicaci	1,524,651.44	0.00	1,410,238.95	114,412.49
4 82200-61701-00000-00000-00000	P.XEJ-Instalaciones y equipamiento en co	1,267.27	0.00	0.00	1,267.27
<b>3 82300-00000-00000-00000-00000</b>	<b>MODIFICACIONES AL PRESUPUESTO DE EGRESOS</b>	<b>87,834,366.24</b>	<b>12,678,165.21</b>	<b>13,691,723.50</b>	<b>88,847,924.53</b>
4 82300-11301-00000-00000-00000	P.MOD-Sueldos base al personal permanent	18,555.62	46,568.01	0.00	65,123.63
4 82300-11302-00000-00000-00000	P.MOD-Sueldos base al personal permanent	10,833.17	12,082.35	0.00	22,915.52
4 82300-11303-00000-00000-00000	P.MOD-Sueldos base al personal permanent	69,739.55	19,758.35	18,308.97	71,188.93
4 82300-11304-00000-00000-00000	P.MOD-Sueldos base al personal permanent	87,111.06	0.00	0.00	87,111.06
4 82300-11305-00000-00000-00000	P.MOD-Sueldos base al personal permanent	15,798.57	0.00	0.00	15,798.57
4 82300-11306-00000-00000-00000	P.MOD-Sueldos base al personal permanent	21,522.92	0.00	0.00	21,522.92
4 82300-11307-00000-00000-00000	P.MOD-Sueldos base al personal permanent	-74,769.40	0.00	0.00	-74,769.40
4 82300-11308-00000-00000-00000	P.MOD-Sueldos base al personal permanent	-9,152.27	0.00	0.00	-9,152.27
4 82300-11309-00000-00000-00000	P.MOD-Sueldos base al personal permanent	-14,869.74	0.00	0.00	-14,869.74
4 82300-11310-00000-00000-00000	P.MOD-Sueldos base al personal permanent	-11,348.70	0.00	0.00	-11,348.70
4 82300-11311-00000-00000-00000	P.MOD-Sueldos base al personal permanent	-8,274.30	0.00	0.00	-8,274.30
4 82300-11312-00000-00000-00000	P.MOD-Sueldos base al personal permanent	180,525.80	45,263.67	0.00	225,789.47
4 82300-11313-00000-00000-00000	P.MOD-Sueldos base al personal permanent	83,013.03	0.00	0.00	83,013.03
4 82300-11314-00000-00000-00000	P.MOD-Sueldos base al personal permanent	-98,815.67	0.00	0.00	-98,815.67
4 82300-11315-00000-00000-00000	P.MOD-Sueldos base al personal permanent	-16,420.86	0.00	0.00	-16,420.86
4 82300-11316-00000-00000-00000	P.MOD-Sueldos base al personal permanent	-61,473.26	0.00	19,572.99	-81,046.25
4 82300-11317-00000-00000-00000	P.MOD-Sueldos base al personal permanent	-52,907.13	0.00	0.00	-52,907.13
4 82300-11318-00000-00000-00000	P.MOD-Sueldos base al personal permanent	96,496.69	16,495.00	0.00	112,991.69
4 82300-11319-00000-00000-00000	P.MOD-Sueldos base al personal permanent	36,860.63	22,404.00	0.00	59,264.63
4 82300-11320-00000-00000-00000	P.MOD-Sueldos base al personal permanent	106,342.93	0.00	39,029.85	67,313.08
4 82300-11321-00000-00000-00000	P.MOD-Sueldos base al personal permanent	59,612.49	0.00	0.00	59,612.49
4 82300-11322-00000-00000-00000	P.MOD-Sueldos base al personal permanent	-27,822.68	0.00	0.00	-27,822.68
4 82300-11323-00000-00000-00000	P.MOD-Sueldos base al personal permanent	24,000.30	0.00	0.00	24,000.30
4 82300-11324-00000-00000-00000	P.MOD-Sueldos base al personal permanent	144,741.02	19,825.52	0.00	164,566.54
4 82300-11325-00000-00000-00000	P.MOD-Sueldos base al personal permanent	174,070.56	19,825.52	0.00	193,896.08
4 82300-11326-00000-00000-00000	P.MOD-Sueldos base al personal permanent	181,060.97	19,825.52	0.00	200,886.49
4 82300-11327-00000-00000-00000	P.MOD-Sueldos base al personal permanent	224,031.34	25,734.29	0.00	249,765.63
4 82300-11328-00000-00000-00000	P.MOD-Sueldos base al personal permanent	154,405.55	25,734.29	0.00	180,139.84
4 82300-11329-00000-00000-00000	P.MOD-Sueldos base al personal permanent	-2,525.31	0.00	0.00	-2,525.31
4 82300-11330-00000-00000-00000	P.MOD-Sueldos base al personal permanent	62,828.22	0.00	0.00	62,828.22
4 82300-11331-00000-00000-00000	P.MOD-Sueldos base al personal permanent	69,938.79	0.00	0.00	69,938.79
4 82300-11332-00000-00000-00000	P.MOD-Sueldos base al personal permanent	-16,171.74	0.00	0.00	-16,171.74
4 82300-11333-00000-00000-00000	P.MOD-Sueldos base al personal permanent	-43,351.99	0.00	0.00	-43,351.99
4 82300-11334-00000-00000-00000	P.MOD-Sueldos base al personal permanent	-2,525.31	0.00	0.00	-2,525.31
4 82300-11336-00000-00000-00000	P.MOD-Sueldos base al personal permanent	-2,525.31	0.00	0.00	-2,525.31
4 82300-11337-00000-00000-00000	P.MOD-Sueldos base al personal permanent	-2,525.31	0.00	0.00	-2,525.31
4 82300-11343-00000-00000-00000	P.MOD-Sueldos base al personal permanent	113,487.98	18,914.81	0.22	132,402.57
4 82300-11344-00000-00000-00000	P.MOD-Sueldos base al personal permanent	-0.29	0.10	0.22	-0.41
4 82300-11367-00000-00000-00000	P.MOD-Sueldos base al personal permanent	-111,871.82	0.00	0.00	-111,871.82
4 82300-11369-00000-00000-00000	P.MOD-Sueldos base al personal permanent	61,558.20	0.00	0.00	61,558.20
4 82300-12201-00000-00000-00000	P.MOD-Sueldos base al personal eventual	-121,415.98	18,907.81	0.00	-102,508.17
4 82300-12202-00000-00000-00000	P.MOD-Sueldos base al personal eventual	-545,034.15	0.00	27,846.60	-572,880.75
4 82300-12203-00000-00000-00000	P.MOD-Sueldos base al personal eventual	-126,441.30	0.00	0.00	-126,441.30
4 82300-12204-00000-00000-00000	P.MOD-Sueldos base al personal eventual	-31,733.82	16,448.89	0.00	-15,284.93
4 82300-12205-00000-00000-00000	P.MOD-Sueldos base al personal eventual	-182,624.10	0.00	12,053.40	-194,677.50
4 82300-12206-00000-00000-00000	P.MOD-Sueldos base al personal eventual	-167,716.18	0.00	12,053.40	-179,769.58
4 82300-12207-00000-00000-00000	P.MOD-Sueldos base al personal eventual	-430,867.25	0.00	8,673.30	-439,540.55
4 82300-12208-00000-00000-00000	P.MOD-Sueldos base al personal eventual	-216,015.50	0.00	8,673.30	-224,688.80
4 82300-12211-00000-00000-00000	P.MOD-Sueldos base al personal eventual	-354,049.93	0.00	0.00	-354,049.93
4 82300-12212-00000-00000-00000	P.MOD-Sueldos base al personal eventual	-165,462.68	0.00	14,998.55	-180,461.23
4 82300-12213-00000-00000-00000	P.MOD-Sueldos base al personal eventual	-173,176.89	0.00	0.00	-173,176.89
4 82300-12214-00000-00000-00000	P.MOD-Sueldos base al personal eventual	-40,460.80	0.00	0.00	-40,460.80
4 82300-12217-00000-00000-00000	P.MOD-Sueldos base al personal eventual	-36,962.00	0.00	0.00	-36,962.00

"BAJO PROTESTA DE DECIR VERDAD, DECLARAMOS QUE LOS ESTADOS FINANCIEROS Y SUS NOTAS SON RAZONABLEMENTE CORRECTOS Y SON RESPONSABILIDAD DEL EMISOR"



**MUNICIPIO DE HUIMILPAN**  
**SECRETARIA DE TESORERIA Y FINANZAS**  
 CONTABILIDAD GENERAL  
**BALANZA DE COMPROBACION**

Página: 43/56  
 Fecha Imp: 17/09/2024  
 Hora: 09:51:50  
 OBalanza2

Ejercicio: 2024

De la Cuenta : 1

A la Cuenta : 99999-99999-9999999-9999999-9999999

Del Periodo : 8 Al Periodo : 8 Nivel: 10

Cuenta	Descripción	Saldo Anterior	Cargos	Abonos	Saldo
4 82300-12219-00000-00000-00000	P.MOD-Sueldos base al personal eventual	-68,045.12	0.00	0.00	-68,045.12
4 82300-12222-00000-00000-00000	P.MOD-Sueldos base al personal eventual	-3,295.85	0.00	0.00	-3,295.85
4 82300-12229-00000-00000-00000	P.MOD-Sueldos base al personal eventual	-65,050.00	0.00	0.00	-65,050.00
4 82300-12230-00000-00000-00000	P.MOD-Sueldos base al personal eventual	-43,944.72	0.00	0.00	-43,944.72
4 82300-12231-00000-00000-00000	P.MOD-Sueldos base al personal eventual	-45,968.49	0.00	0.00	-45,968.49
4 82300-12232-00000-00000-00000	P.MOD-Sueldos base al personal eventual	-45,968.49	0.00	0.00	-45,968.49
4 82300-12233-00000-00000-00000	P.MOD-Sueldos base al personal eventual	-78,904.72	0.00	0.00	-78,904.72
4 82300-13101-00000-00000-00000	P.MOD-Primas por años de servicios efect	-1,774,349.30	44,943.51	0.00	-1,729,405.79
4 82300-13201-00000-00000-00000	P.MOD-Primas de vacaciones. dominical y	-507,973.30	47,159.63	0.00	-460,813.67
4 82300-13401-00000-00000-00000	P.MOD-Compensaciones	5,995.23	248,387.96	42,736.59	211,646.60
4 82300-13402-00000-00000-00000	P.MOD-COMPENSACIONES (EVENTUALES)	-1,116,143.28	0.00	12,203.02	-1,128,346.30
4 82300-15101-00000-00000-00000	P.MOD-Cuotas para el fondo de ahorro y f	-4,328.00	0.00	0.00	-4,328.00
4 82300-15201-00000-00000-00000	P.MOD-Indemnizaciones	-3,905,221.93	0.00	0.00	-3,905,221.93
4 82300-15401-00000-00000-00000	P.MOD-Prestaciones contractuales	-1,168,360.01	0.00	0.00	-1,168,360.01
4 82300-15901-00000-00000-00000	P.MOD-Otras prestaciones sociales y econ	-301,474.94	38,015.00	0.00	-263,459.94
4 82300-16101-00000-00000-00000	P.MOD-Previsiones de carácter laboral, e	-403,188.09	643,049.73	0.00	239,861.64
4 82300-21101-00000-00000-00000	P.MOD-Materiales. ?tiles y equipos menor	215,927.18	189,180.93	25,027.34	380,080.77
4 82300-21201-00000-00000-00000	P.MOD-Materiales y ?tiles de impresi?n y	58,265.31	8,333.33	0.00	66,598.64
4 82300-21401-00000-00000-00000	P.MOD-Materiales. ?tiles y equipos menor	-5,882.02	57,216.34	0.00	51,334.32
4 82300-21501-00000-00000-00000	P.MOD-Material impreso e informaci?n dig	178,219.93	142,716.75	565,126.14	-244,189.46
4 82300-21601-00000-00000-00000	P.MOD-Material de limpieza	-67,594.78	22,831.50	0.00	-44,763.28
4 82300-21701-00000-00000-00000	P.MOD-Materiales y ?tiles de ense?anza	58,012.11	10,833.33	0.00	68,845.44
4 82300-22101-00000-00000-00000	P.MOD-Productos alimenticios para person	-345,276.13	182,665.96	224,972.58	-387,582.75
4 82300-22301-00000-00000-00000	P.MOD-Utensilios para el servicio de ali	-4,323.31	1,408.36	0.00	-2,914.95
4 82300-23101-00000-00000-00000	P.MOD-Productos alimenticios, agropecuar	-1,591,422.70	8,333.33	0.00	-1,583,089.37
4 82300-23701-00000-00000-00000	P.MOD-Productos de cuero. piel. pl?stico	-17,833.33	12,500.00	0.00	-5,333.33
4 82300-24101-00000-00000-00000	P.MOD-Productos minerales no met?licos	-1,059,231.79	4,035.83	119,649.49	-1,174,845.45
4 82300-24201-00000-00000-00000	P.MOD-Cemento y productos de concreto	-1,631,213.68	25,459.80	0.00	-1,605,753.88
4 82300-24301-00000-00000-00000	P.MOD-Cal, yeso y productos de yeso	-88,646.33	0.93	0.00	-88,645.40
4 82300-24401-00000-00000-00000	P.MOD-Madera y productos de madera	-19,227.00	13,458.04	0.00	-5,768.96
4 82300-24601-00000-00000-00000	P.MOD-Material el?ctrico y electr?nico	-4,816,424.74	244,100.77	23,200.00	-4,595,523.97
4 82300-24701-00000-00000-00000	P.MOD-Art?culos met?licos para la constr	79,960.04	19,859.48	0.00	99,819.52
4 82300-24801-00000-00000-00000	P.MOD-Materiales complementarios	326,116.69	46,703.17	0.00	372,819.86
4 82300-24901-00000-00000-00000	P.MOD-Otros materiales y art?culos de co	-1,179,152.30	86,575.30	0.00	-1,092,577.00
4 82300-25201-00000-00000-00000	P.MOD-Fertilizantes. pesticidas y otros	-52,156.81	6,250.00	0.00	-45,906.81
4 82300-25301-00000-00000-00000	P.MOD-Medicinas y productos farmac?utico	326,499.99	58,666.67	0.00	385,166.66
4 82300-25401-00000-00000-00000	P.MOD-Materiales. accesorios y suministr	-63,269.35	22,938.30	0.00	-40,331.05
<b>4 82300-25501-00000-00000-00000</b>	<b>MATERIALES, ACCESORIOS Y SUMINISTROS DE</b>	<b>-43,750.00</b>	<b>6,250.00</b>	<b>0.00</b>	<b>-50,000.00</b>
4 82300-25601-00000-00000-00000	P.MOD-Fibras sint?ticas hules pl?sticos	46,666.69	10,362.79	0.00	57,029.48
4 82300-25901-00000-00000-00000	P.MOD-Otros productos químicos	407,333.34	59,333.30	0.00	466,666.64
4 82300-26101-00000-00000-00000	P.MOD-Combustibles. lubricantes y aditiv	-69,988.98	47,527.17	1,469,493.18	-1,491,954.99
4 82300-27101-00000-00000-00000	P.MOD-Vestuario y uniformes	-1,398,797.97	122,339.43	9,106.00	-1,285,564.54
4 82300-27201-00000-00000-00000	P.MOD-Prendas de seguridad y protecci?n	-115,205.16	27,750.05	0.00	-87,455.11
4 82300-27301-00000-00000-00000	P.MOD-Art?culos deportivos	211,666.70	30,833.34	0.00	242,500.04
4 82300-27401-00000-00000-00000	P.MOD-Productos textiles	8,750.00	1,250.00	0.00	10,000.00
4 82300-29101-00000-00000-00000	P.MOD-Herramientas menores	22,546.88	39,843.59	34,996.26	27,394.21
4 82300-29201-00000-00000-00000	P.MOD-Refacciones y accesorios menores d	14,304.00	8,879.63	0.00	23,183.63
4 82300-29301-00000-00000-00000	P.MOD-Refacciones y accesorios menores d	26,886.96	8,853.03	0.00	35,739.99
4 82300-29401-00000-00000-00000	P.MOD-Refacciones y accesorios menores d	323,374.08	58,345.90	0.00	381,719.98
4 82300-29601-00000-00000-00000	P.MOD-Refacciones y accesorios menores d	-802,302.93	107,450.50	57,566.65	-752,419.08
4 82300-29801-00000-00000-00000	P.MOD-Refacciones y accesorios menores d	8,916.78	5,000.00	0.00	13,916.78
4 82300-29901-00000-00000-00000	P.MOD-Refacciones y accesorios menores o	5,500.00	15,000.00	0.00	20,500.00
4 82300-31101-00000-00000-00000	P.MOD-Energ?a el?ctrica	-272,038.57	26,650.00	3,900.00	-249,288.57
4 82300-31301-00000-00000-00000	P.MOD-Agua	-12,600.00	0.00	0.00	-12,600.00
4 82300-31401-00000-00000-00000	P.MOD-Telefon?a tradicional	-5,000.00	500.00	0.00	-4,500.00
4 82300-31501-00000-00000-00000	P.MOD-Telefon?a celular	-94,880.00	1,666.64	3,800.00	-97,013.36
4 82300-31701-00000-00000-00000	P.MOD-Servicios de acceso de Internet. r	642,986.59	121,786.69	0.00	764,773.28
4 82300-31801-00000-00000-00000	P.MOD-Servicios postales y telegr?ficos	0.00	666.64	0.00	666.64
4 82300-32201-00000-00000-00000	P.MOD-Arrendamiento de edificios	2,798.07	11,666.67	290.00	14,174.74
4 82300-32301-00000-00000-00000	P.MOD-Arrendamiento de mobiliario y equi	-172,119.52	123,442.01	198,632.97	-247,310.48
4 82300-32401-00000-00000-00000	P.MOD-Arrendamiento de equipo e instrume	0.00	13,333.36	0.00	13,333.36
4 82300-32501-00000-00000-00000	P.MOD-Arrendamiento de equipo de transpo	141,156.69	25,416.67	0.00	166,573.36

"BAJO PROTESTA DE DECIR VERDAD, DECLARAMOS QUE LOS ESTADOS FINANCIEROS Y SUS NOTAS SON RAZONABLEMENTE CORRECTOS Y SON RESPONSABILIDAD DEL EMISOR"



**MUNICIPIO DE HUIMILPAN**  
**SECRETARIA DE TESORERIA Y FINANZAS**  
**CONTABILIDAD GENERAL**  
**BALANZA DE COMPROBACION**

Página: 44/56

Fecha Imp: 17/09/2024

Hora: 09:51:50

OBalanza2

Ejercicio: 2024


De la Cuenta : 1

A la Cuenta : 99999-99999-9999999-9999999-9999999

Del Periodo : 8 Al Periodo : 8 Nivel: 10

Cuenta	Descripción	Saldo Anterior	Cargos	Abonos	Saldo
4 82300-32601-00000-00000-00000	P.MOD-Arrendamiento de maquinaria. otros	-820,756.35	35,450.99	0.00	-785,305.36
4 82300-32701-00000-00000-00000	P.MOD-Arrendamiento de activos intangibl	14,666.66	19,046.16	0.00	33,712.82
4 82300-32901-00000-00000-00000	P.MOD-Otros arrendamientos	-139,789.21	0.00	96,000.00	-235,789.21
4 82300-33101-00000-00000-00000	P.MOD-Servicios legales. de contabilidad	-944,504.19	189,570.83	0.00	-754,933.36
4 82300-33201-00000-00000-00000	P.MOD-Servicios de dise?o. arquitectura.	58,333.31	1,882.75	0.00	60,216.06
4 82300-33301-00000-00000-00000	P.MOD-Servicios de consultor?a administr	-111,260.01	1,181.27	0.00	-110,078.74
4 82300-33401-00000-00000-00000	P.MOD-Servicios de capacitaci?n	-407,833.28	313,044.67	4,640.00	-99,428.61
4 82300-33601-00000-00000-00000	P.MOD-Servicios de apoyo administrativo.	0.00	3,333.36	0.00	3,333.36
4 82300-33801-00000-00000-00000	P.MOD-SERVICIOS DE VIGILANCIA	-12,200.00	0.00	0.00	-12,200.00
4 82300-33901-00000-00000-00000	P.MOD-Servicios profesionales. cient?fic	-1,942,269.19	823,480.50	798,902.74	-1,917,691.43
4 82300-34101-00000-00000-00000	P.MOD-Servicios financieros y bancarios	-30,487.40	57,159.57	0.00	26,672.17
4 82300-34501-00000-00000-00000	P.MOD-Seguro de bienes patrimoniales	-989,192.86	166,666.66	19,080.66	-841,606.86
4 82300-34701-00000-00000-00000	P.MOD-Fletes y maniobras	350,000.00	50,000.00	0.00	400,000.00
4 82300-35101-00000-00000-00000	P.MOD-Conservaci?n y mantenimiento menor	-3,454,130.28	60,002.02	926,297.14	-4,320,425.40
4 82300-35201-00000-00000-00000	P.MOD-Instalaci?n. reparaci?n y mantenim	4,666.69	666.67	0.00	5,333.36
4 82300-35301-00000-00000-00000	P.MOD-Instalaci?n. reparaci?n y mantenim	246,209.45	39,140.00	664,038.00	-378,688.55
4 82300-35501-00000-00000-00000	P.MOD-Reparaci?n y mantenimiento de equi	279,629.41	456,759.18	224,485.67	511,902.92
4 82300-35701-00000-00000-00000	P.MOD-Instalaci?n. reparaci?n y mantenim	196,628.91	67,129.73	0.00	263,758.64
4 82300-35801-00000-00000-00000	P.MOD-Servicios de limpieza y manejo de	843,402.52	160,000.00	0.00	1,003,402.52
4 82300-35901-00000-00000-00000	P.MOD-Servicios de jardiner?a y fumigaci	-1,741,068.66	132,116.33	0.00	-1,608,952.33
4 82300-36101-00000-00000-00000	P.MOD-Difusi?n por radio. televisi?n y o	83,486.65	112,333.33	0.00	195,819.98
4 82300-36301-00000-00000-00000	P.MOD-Servicios de creatividad. preprodu	0.00	111,126.14	211,126.14	-100,000.00
4 82300-36601-00000-00000-00000	P.MOD-Servicio de creaci?n y difusi?n de	-135,168.25	94,557.55	31,935.94	-72,546.64
4 82300-37201-00000-00000-00000	P.MOD-Pasajes terrestres	0.00	1,250.00	0.00	1,250.00
4 82300-37501-00000-00000-00000	P.MOD-Vi?ticos en el pa?s	217,378.72	89,184.98	23,600.00	282,963.70
4 82300-37601-00000-00000-00000	P.MOD-Vi?ticos en el extranjero	8,750.00	1,250.00	0.00	10,000.00
4 82300-37901-00000-00000-00000	P.MOD-Otros servicios de traslado y hosp	731.33	21,360.63	0.00	22,091.96
4 82300-38101-00000-00000-00000	P.MOD-Gastos de ceremonial	0.00	833.33	0.00	833.33
4 82300-38201-00000-00000-00000	P.MOD-Gastos de orden social y cultural	1,088,033.62	336,937.98	1,796,784.51	-371,812.91
4 82300-38301-00000-00000-00000	P.MOD-Congresos y convenciones	125,566.69	44,166.67	0.00	169,733.36
4 82300-38501-00000-00000-00000	P.MOD-Gastos de representaci?n	17,500.00	2,500.00	0.00	20,000.00
4 82300-39201-00000-00000-00000	P.MOD-Impuestos y derechos	-120,744.34	76,173.73	21,890.00	-66,460.61
4 82300-39401-00000-00000-00000	P.MOD-Sentencias y resoluciones por auto	-159,472.88	0.00	0.00	-159,472.88
4 82300-39501-00000-00000-00000	P.MOD-Penas. multas. accesorios y actual	144,010.66	22,655.98	0.00	166,666.64
4 82300-39801-00000-00000-00000	P.MOD-Impuesto sobre n?minas y otros que	0.00	341,065.83	0.00	341,065.83
<b>4 82300-39901-00000-00000-00000</b>	<b>OTROS SERVICIOS GENERALES</b>	<b>0.00</b>	<b>0.00</b>	<b>679,136.11</b>	<b>679,136.11</b>
4 82300-41501-00000-00000-00000	P.MOD-Transferencias internas otorgadas	-1,010,000.00	0.00	0.00	-1,010,000.00
4 82300-43101-00000-00000-00000	P.MOD-Subsidios a la producci?n	-1,976,545.00	10,539.00	710,000.00	-2,676,006.00
4 82300-43901-00000-00000-00000	P.MOD-Otros subsidios	-7,485,119.73	0.00	0.00	-7,485,119.73
4 82300-44101-00000-00000-00000	P.MOD-Ayudas sociales a personas	-2,579,633.75	148,067.49	1,487,012.24	-3,918,578.50
4 82300-44201-00000-00000-00000	P.MOD-Becas y otras ayudas para programa	-202,334.02	1,113,333.32	0.00	910,999.30
4 82300-44301-00000-00000-00000	P.MOD-Ayudas sociales a instituciones de	-470,096.52	23,241.32	0.00	-446,855.20
4 82300-44801-00000-00000-00000	P.MOD-Ayudas por desastres naturales y o	265,196.93	102,490.86	0.00	367,687.79
4 82300-45101-00000-00000-00000	P.MOD-Pensiones	-274,125.75	0.00	71,444.70	-345,570.45
4 82300-51101-00000-00000-00000	P.MOD-Muebles de oficina y estanter?a	134,143.66	34,157.49	0.00	168,301.15
4 82300-51501-00000-00000-00000	P.MOD-Equipo de c?mputo y de tecnolog?as	-298,017.77	261,256.00	1,031.00	-37,792.77
4 82300-52301-00000-00000-00000	P.MOD-C?maras Fotogr?ficas y de video	-778,194.00	11,800.00	0.00	-766,394.00
4 82300-53101-00000-00000-00000	P.MOD-Equipo m?dico y de laboratorio	-25,204.60	0.00	0.05	-25,204.65
4 82300-54101-00000-00000-00000	P.MOD-Autom?viles y camiones	-4,010,993.00	31,051.00	1,849,707.00	-5,829,649.00
4 82300-56301-00000-00000-00000	P.MOD-Maquinaria y equipo de construcci?	58,333.31	8,333.33	0.00	66,666.64
4 82300-56501-00000-00000-00000	P.MOD-Equipo de comunicaci?n y telecomun	70,000.00	0.00	0.00	70,000.00
4 82300-56601-00000-00000-00000	P.MOD-Equipos de Generaci?n El?ctrica. A	-49,333.45	0.00	0.00	-49,333.45
4 82300-56701-00000-00000-00000	P.MOD-Herramientas y m?quinas-herramient	-68,953.00	0.00	0.00	-68,953.00
4 82300-56901-00000-00000-00000	P.MOD-Otros equipos	-112,360.00	0.00	0.00	-112,360.00
4 82300-59101-00000-00000-00000	P.MOD-Software	-35,000.00	2,826.59	0.00	-32,173.41
4 82300-61201-00000-00000-00000	P.MOD-Edificaci?n no habitacional	-3,400,000.00	0.00	0.00	-3,400,000.00
4 82300-61301-00000-00000-00000	P.MOD-Construcci?n de obras para el abas	-6,997,746.22	0.00	990,000.00	-7,987,746.22
4 82300-61401-00000-00000-00000	P.MOD-Divisi?n de terrenos y construcci?	9,963,778.40	3,711,482.48	132,700.58	13,542,560.30
4 82300-61501-00000-00000-00000	P.MOD-Construcci?n de v?as de comunicaci	-38,808,332.79	0.00	0.00	-38,808,332.79
4 82300-61701-00000-00000-00000	P.MOD-Instalaciones y equipamiento en co	-1,000,000.00	0.00	0.00	-1,000,000.00
<b>3 82400-00000-00000-00000-00000</b>	<b>PRESUPUESTO DE EGRESOS COMPROMETIDO</b>	<b>9,120,084.09</b>	<b>32,304,029.22</b>	<b>32,355,912.71</b>	<b>9,068,200.60</b>

"BAJO PROTESTA DE DECIR VERDAD, DECLARAMOS QUE LOS ESTADOS FINANCIEROS Y SUS NOTAS SON RAZONABLEMENTE CORRECTOS Y SON RESPONSABILIDAD DEL EMISOR"



Ejercicio: 2024


De la Cuenta : 1

A la Cuenta : 99999-99999-9999999-9999999-9999999

Del Periodo : 8 Al Periodo : 8 Nivel: 10

Cuenta	Descripción	Saldo Anterior	Cargos	Abonos	Saldo
4 82400-11101-00000-00000-00000	P.COM-Dietas	0.00	42,573.30	42,573.30	0.00
4 82400-11102-00000-00000-00000	P.COM-Dietas	0.00	42,573.30	42,573.30	0.00
4 82400-11103-00000-00000-00000	P.COM-Dietas	0.00	42,573.30	42,573.30	0.00
4 82400-11104-00000-00000-00000	P.COM-Dietas	0.00	42,573.30	42,573.30	0.00
4 82400-11105-00000-00000-00000	P.COM-Dietas	0.00	42,573.30	42,573.30	0.00
4 82400-11106-00000-00000-00000	P.COM-Dietas	0.00	42,573.30	42,573.30	0.00
4 82400-11107-00000-00000-00000	P.COM-Dietas	0.00	42,573.30	42,573.30	0.00
4 82400-11108-00000-00000-00000	P.COM-Dietas	0.00	42,573.30	42,573.30	0.00
4 82400-11109-00000-00000-00000	P.COM-Dietas	0.00	42,573.30	42,573.30	0.00
4 82400-11301-00000-00000-00000	P.COM-Sueldos base al personal permanent	0.00	194,724.84	194,724.84	0.00
4 82400-11302-00000-00000-00000	P.COM-Sueldos base al personal permanent	0.00	265,579.95	265,579.95	0.00
4 82400-11303-00000-00000-00000	P.COM-Sueldos base al personal permanent	0.00	271,102.82	271,102.82	0.00
4 82400-11304-00000-00000-00000	P.COM-Sueldos base al personal permanent	0.00	413,663.99	413,663.99	0.00
4 82400-11305-00000-00000-00000	P.COM-Sueldos base al personal permanent	0.00	267,780.88	267,780.88	0.00
4 82400-11306-00000-00000-00000	P.COM-Sueldos base al personal permanent	0.00	243,658.10	243,658.10	0.00
4 82400-11307-00000-00000-00000	P.COM-Sueldos base al personal permanent	0.00	186,083.38	186,083.38	0.00
4 82400-11308-00000-00000-00000	P.COM-Sueldos base al personal permanent	0.00	186,430.16	186,430.16	0.00
4 82400-11309-00000-00000-00000	P.COM-Sueldos base al personal permanent	0.00	223,897.10	223,897.10	0.00
4 82400-11310-00000-00000-00000	P.COM-Sueldos base al personal permanent	0.00	143,217.90	143,217.90	0.00
4 82400-11311-00000-00000-00000	P.COM-Sueldos base al personal permanent	0.00	169,606.02	169,606.02	0.00
4 82400-11312-00000-00000-00000	P.COM-Sueldos base al personal permanent	0.00	156,891.03	156,891.03	0.00
4 82400-11313-00000-00000-00000	P.COM-Sueldos base al personal permanent	0.00	145,349.40	145,349.40	0.00
4 82400-11314-00000-00000-00000	P.COM-Sueldos base al personal permanent	0.00	148,505.92	148,505.92	0.00
4 82400-11315-00000-00000-00000	P.COM-Sueldos base al personal permanent	0.00	159,423.95	159,423.95	0.00
4 82400-11316-00000-00000-00000	P.COM-Sueldos base al personal permanent	0.00	107,321.80	107,321.80	0.00
4 82400-11317-00000-00000-00000	P.COM-Sueldos base al personal permanent	0.00	150,263.86	150,263.86	0.00
4 82400-11318-00000-00000-00000	P.COM-Sueldos base al personal permanent	0.00	56,187.03	56,187.03	0.00
4 82400-11319-00000-00000-00000	P.COM-Sueldos base al personal permanent	0.00	99,405.02	99,405.02	0.00
4 82400-11320-00000-00000-00000	P.COM-Sueldos base al personal permanent	0.00	83,037.65	83,037.65	0.00
4 82400-11321-00000-00000-00000	P.COM-Sueldos base al personal permanent	0.00	48,599.95	48,599.95	0.00
4 82400-11322-00000-00000-00000	P.COM-Sueldos base al personal permanent	0.00	69,951.70	69,951.70	0.00
4 82400-11323-00000-00000-00000	P.COM-Sueldos base al personal permanent	0.00	53,936.05	53,936.05	0.00
4 82400-11324-00000-00000-00000	P.COM-Sueldos base al personal permanent	0.00	58,031.70	58,031.70	0.00
4 82400-11325-00000-00000-00000	P.COM-Sueldos base al personal permanent	0.00	18,008.55	18,008.55	0.00
4 82400-11326-00000-00000-00000	P.COM-Sueldos base al personal permanent	0.00	13,435.45	13,435.45	0.00
4 82400-11327-00000-00000-00000	P.COM-Sueldos base al personal permanent	0.00	36,351.70	36,351.70	0.00
4 82400-11328-00000-00000-00000	P.COM-Sueldos base al personal permanent	0.00	31,907.75	31,907.75	0.00
4 82400-11329-00000-00000-00000	P.COM-Sueldos base al personal permanent	0.00	44,624.65	44,624.65	0.00
4 82400-11330-00000-00000-00000	P.COM-Sueldos base al personal permanent	0.00	24,090.70	24,090.70	0.00
4 82400-11331-00000-00000-00000	P.COM-Sueldos base al personal permanent	0.00	12,716.90	12,716.90	0.00
4 82400-11332-00000-00000-00000	P.COM-Sueldos base al personal permanent	0.00	14,532.70	14,532.70	0.00
4 82400-11333-00000-00000-00000	P.COM-Sueldos base al personal permanent	0.00	29,761.55	29,761.55	0.00
4 82400-11334-00000-00000-00000	P.COM-Sueldos base al personal permanent	0.00	24,799.25	24,799.25	0.00
4 82400-11335-00000-00000-00000	P.COM-Sueldos base al personal permanent	0.00	23,435.30	23,435.30	0.00
4 82400-11336-00000-00000-00000	P.COM-Sueldos base al personal permanent	0.00	29,763.65	29,763.65	0.00
4 82400-11337-00000-00000-00000	P.COM-Sueldos base al personal permanent	0.00	29,763.65	29,763.65	0.00
4 82400-11338-00000-00000-00000	P.COM-Sueldos base al personal permanent	0.00	17,046.75	17,046.75	0.00
4 82400-11340-00000-00000-00000	P.COM-Sueldos base al personal permanent	0.00	38,854.55	38,854.55	0.00
4 82400-11341-00000-00000-00000	P.COM-Sueldos base al personal permanent	0.00	38,854.55	38,854.55	0.00
4 82400-11342-00000-00000-00000	P.COM-Sueldos base al personal permanent	0.00	40,071.50	40,071.50	0.00
4 82400-11343-00000-00000-00000	P.COM-Sueldos base al personal permanent	0.00	36,797.95	36,797.95	0.00
4 82400-11344-00000-00000-00000	P.COM-Sueldos base al personal permanent	0.00	34,764.10	34,764.10	0.00
4 82400-11345-00000-00000-00000	P.COM-Sueldos base al personal permanent	0.00	44,228.10	44,228.10	0.00
4 82400-11346-00000-00000-00000	P.COM-Sueldos base al personal permanent	0.00	37,634.45	37,634.45	0.00
4 82400-11347-00000-00000-00000	P.COM-Sueldos base al personal permanent	0.00	37,634.45	37,634.45	0.00
4 82400-11348-00000-00000-00000	P.COM-Sueldos base al personal permanent	0.00	45,543.05	45,543.05	0.00
4 82400-11349-00000-00000-00000	P.COM-Sueldos base al personal permanent	0.00	37,732.45	37,732.45	0.00
4 82400-11350-00000-00000-00000	P.COM-Sueldos base al personal permanent	0.00	40,445.65	40,445.65	0.00
4 82400-11351-00000-00000-00000	P.COM-Sueldos base al personal permanent	0.00	37,634.45	37,634.45	0.00
4 82400-11352-00000-00000-00000	P.COM-Sueldos base al personal permanent	0.00	31,536.75	31,536.75	0.00
4 82400-11353-00000-00000-00000	P.COM-Sueldos base al personal permanent	0.00	65,228.10	65,228.10	0.00
4 82400-11354-00000-00000-00000	P.COM-Sueldos base al personal permanent	0.00	23,012.50	23,012.50	0.00

"BAJO PROTESTA DE DECIR VERDAD, DECLARAMOS QUE LOS ESTADOS FINANCIEROS Y SUS NOTAS SON RAZONABLEMENTE CORRECTOS Y SON RESPONSABILIDAD DEL EMISOR"



**MUNICIPIO DE HUIMILPAN**  
**SECRETARIA DE TESORERIA Y FINANZAS**  
 CONTABILIDAD GENERAL  
**BALANZA DE COMPROBACION**

Página: 46/56  
 Fecha Imp: 17/09/2024  
 Hora: 09:51:50  
 OBalanza2

Ejercicio: 2024


De la Cuenta : 1

A la Cuenta : 99999-99999-9999999-9999999-9999999

Del Periodo : 8 Al Periodo : 8 Nivel: 10

Cuenta	Descripción	Saldo Anterior	Cargos	Abonos	Saldo
4 82400-11355-00000-00000-00000	P.COM-Sueldos base al personal permanent	0.00	15,826.65	15,826.65	0.00
4 82400-11356-00000-00000-00000	P.COM-Sueldos base al personal permanent	0.00	15,826.65	15,826.65	0.00
4 82400-11357-00000-00000-00000	P.COM-Sueldos base al personal permanent	0.00	8,425.54	8,425.54	0.00
4 82400-11358-00000-00000-00000	P.COM-Sueldos base al personal permanent	0.00	15,826.65	15,826.65	0.00
4 82400-11359-00000-00000-00000	P.COM-Sueldos base al personal permanent	0.00	24,960.60	24,960.60	0.00
4 82400-11360-00000-00000-00000	P.COM-Sueldos base al personal permanent	0.00	23,003.75	23,003.75	0.00
4 82400-11361-00000-00000-00000	P.COM-Sueldos base al personal permanent	0.00	15,826.65	15,826.65	0.00
4 82400-11362-00000-00000-00000	P.COM-Sueldos base al personal permanent	0.00	15,826.65	15,826.65	0.00
4 82400-11363-00000-00000-00000	P.COM-Sueldos base al personal permanent	0.00	18,507.22	18,507.22	0.00
4 82400-11364-00000-00000-00000	P.COM-Sueldos base al personal permanent	0.00	10,102.76	10,102.76	0.00
4 82400-11365-00000-00000-00000	P.COM-Sueldos base al personal permanent	0.00	8,712.55	8,712.55	0.00
4 82400-11367-00000-00000-00000	P.COM-Sueldos base al personal permanent	0.00	15,826.65	15,826.65	0.00
4 82400-11369-00000-00000-00000	P.COM-Sueldos base al personal permanent	0.00	23,939.30	23,939.30	0.00
4 82400-12201-00000-00000-00000	P.COM-Sueldos base al personal eventual	0.00	75,898.35	75,898.35	0.00
4 82400-12202-00000-00000-00000	P.COM-Sueldos base al personal eventual	0.00	117,102.28	117,102.28	0.00
4 82400-12203-00000-00000-00000	P.COM-Sueldos base al personal eventual	0.00	88,344.90	88,344.90	0.00
4 82400-12204-00000-00000-00000	P.COM-Sueldos base al personal eventual	0.00	56,291.10	56,291.10	0.00
4 82400-12205-00000-00000-00000	P.COM-Sueldos base al personal eventual	0.00	69,954.58	69,954.58	0.00
4 82400-12206-00000-00000-00000	P.COM-Sueldos base al personal eventual	0.00	60,496.66	60,496.66	0.00
4 82400-12207-00000-00000-00000	P.COM-Sueldos base al personal eventual	0.00	78,722.13	78,722.13	0.00
4 82400-12208-00000-00000-00000	P.COM-Sueldos base al personal eventual	0.00	29,400.00	29,400.00	0.00
4 82400-12209-00000-00000-00000	P.COM-Sueldos base al personal eventual	0.00	17,346.60	17,346.60	0.00
4 82400-12210-00000-00000-00000	P.COM-Sueldos base al personal eventual	0.00	17,346.60	17,346.60	0.00
4 82400-12211-00000-00000-00000	P.COM-Sueldos base al personal eventual	0.00	57,903.84	57,903.84	0.00
4 82400-12212-00000-00000-00000	P.COM-Sueldos base al personal eventual	0.00	33,049.20	33,049.20	0.00
4 82400-12213-00000-00000-00000	P.COM-Sueldos base al personal eventual	0.00	21,683.25	21,683.25	0.00
4 82400-12214-00000-00000-00000	P.COM-Sueldos base al personal eventual	0.00	35,416.68	35,416.68	0.00
4 82400-12215-00000-00000-00000	P.COM-Sueldos base al personal eventual	0.00	17,346.60	17,346.60	0.00
4 82400-12216-00000-00000-00000	P.COM-Sueldos base al personal eventual	0.00	20,490.00	20,490.00	0.00
4 82400-12217-00000-00000-00000	P.COM-Sueldos base al personal eventual	0.00	21,928.20	21,928.20	0.00
4 82400-12218-00000-00000-00000	P.COM-Sueldos base al personal eventual	0.00	21,928.20	21,928.20	0.00
4 82400-12219-00000-00000-00000	P.COM-Sueldos base al personal eventual	0.00	8,673.30	8,673.30	0.00
4 82400-12220-00000-00000-00000	P.COM-Sueldos base al personal eventual	0.00	8,673.30	8,673.30	0.00
4 82400-12221-00000-00000-00000	P.COM-Sueldos base al personal eventual	0.00	8,673.30	8,673.30	0.00
4 82400-12222-00000-00000-00000	P.COM-Sueldos base al personal eventual	0.00	8,673.30	8,673.30	0.00
4 82400-12223-00000-00000-00000	P.COM-Sueldos base al personal eventual	0.00	8,673.30	8,673.30	0.00
4 82400-12225-00000-00000-00000	P.COM-Sueldos base al personal eventual	0.00	15,994.20	15,994.20	0.00
4 82400-12227-00000-00000-00000	P.COM-Sueldos base al personal eventual	0.00	8,673.30	8,673.30	0.00
4 82400-12228-00000-00000-00000	P.COM-Sueldos base al personal eventual	0.00	8,673.30	8,673.30	0.00
4 82400-12229-00000-00000-00000	P.COM-Sueldos base al personal eventual	0.00	8,673.30	8,673.30	0.00
4 82400-12230-00000-00000-00000	P.COM-Sueldos base al personal eventual	0.00	8,673.30	8,673.30	0.00
4 82400-12232-00000-00000-00000	P.COM-Sueldos base al personal eventual	0.00	8,673.30	8,673.30	0.00
4 82400-12233-00000-00000-00000	P.COM-Sueldos base al personal eventual	0.00	15,994.20	15,994.20	0.00
4 82400-13101-00000-00000-00000	P.COM-Primas por años de servicios efect	0.00	73,088.10	73,088.10	0.00
4 82400-13201-00000-00000-00000	P.COM-Primas de vacaciones. dominical y	0.00	67,890.75	67,890.75	0.00
4 82400-13401-00000-00000-00000	P.COM-Compensaciones	0.00	196,336.20	196,336.20	0.00
4 82400-13402-00000-00000-00000	P.COM-COMPENSACIONES (EVENTUALES)	0.00	109,039.49	109,039.49	0.00
4 82400-15101-00000-00000-00000	P.COM-Cuotas para el fondo de ahorro y f	0.00	569,899.12	569,899.12	0.00
4 82400-15201-00000-00000-00000	P.COM-Indemnizaciones	0.00	15,056.80	15,056.80	0.00
4 82400-15401-00000-00000-00000	P.COM-Prestaciones contractuales	0.00	352,800.00	352,800.00	0.00
4 82400-15901-00000-00000-00000	P.COM-Otras prestaciones sociales y econ	0.00	980,008.63	980,008.63	0.00
4 82400-21101-00000-00000-00000	P.COM-Materiales. ?tiles y equipos menor	0.00	461,262.83	420,124.04	41,138.79
4 82400-21501-00000-00000-00000	P.COM-Material impreso e informaci?n dig	2,070.60	12,370.24	2,070.60	12,370.24
4 82400-21601-00000-00000-00000	P.COM-Material de limpieza	0.00	27,922.80	27,922.80	0.00
4 82400-21701-00000-00000-00000	P.COM-Materiales y ?tiles de ense?anza	16.92	0.00	0.00	16.92
4 82400-22101-00000-00000-00000	P.COM-Productos alimenticios para person	23,573.50	271,328.32	297,606.12	-2,704.30
4 82400-24101-00000-00000-00000	P.COM-Productos minerales no met?licos	0.00	115,649.69	115,649.69	0.00
4 82400-24201-00000-00000-00000	P.COM-Cemento y productos de concreto	0.00	881,249.10	881,249.10	0.00
4 82400-24601-00000-00000-00000	P.COM-Material el?ctrico y electr?nico	5,800.00	1,296.03	7,286.27	-190.24
4 82400-24901-00000-00000-00000	P.COM-Otros materiales y art?culos de co	11,600.00	28,974.70	13,074.70	27,500.00
4 82400-26101-00000-00000-00000	P.COM-Combustibles. lubricantes y aditiv	-190.40	2,963,423.58	2,960,581.57	2,651.61
4 82400-27101-00000-00000-00000	P.COM-Vestuario y uniformes	1,304.99	9,106.00	9,106.00	1,304.99

"BAJO PROTESTA DE DECIR VERDAD, DECLARAMOS QUE LOS ESTADOS FINANCIEROS Y SUS NOTAS SON RAZONABLEMENTE CORRECTOS Y SON RESPONSABILIDAD DEL EMISOR"



**MUNICIPIO DE HUIMILPAN**  
**SECRETARIA DE TESORERIA Y FINANZAS**  
 CONTABILIDAD GENERAL  
**BALANZA DE COMPROBACION**

Página: 47/56

Fecha Imp: 17/09/2024

Hora: 09:51:50

OBalanza2

Ejercicio: 2024


De la Cuenta : 1

A la Cuenta : 99999-99999-9999999-9999999-9999999

Del Periodo : 8 Al Periodo : 8 Nivel: 10

Cuenta	Descripción	Saldo Anterior	Cargos	Abonos	Saldo
4 82400-27201-00000-00000-00000	P.COM-Prendas de seguridad y protecci?n	0.00	126,326.09	91,618.89	34,707.20
4 82400-27301-00000-00000-00000	P.COM-Art?culos deportivos	0.00	2,500.00	0.00	2,500.00
4 82400-29101-00000-00000-00000	P.COM-Herramientas menores	0.00	50,753.62	50,753.62	0.00
4 82400-29401-00000-00000-00000	P.COM-Refacciones y accesorios menores d	12,696.80	0.00	12,696.80	0.00
4 82400-29601-00000-00000-00000	P.COM-Refacciones y accesorios menores d	27,819.55	99,657.10	106,689.16	20,787.49
4 82400-31101-00000-00000-00000	P.COM-Energ?a el?ctrica	0.00	1,918,921.00	74,507.00	1,844,414.00
4 82400-31301-00000-00000-00000	P.COM-Agua	64,405.02	57,168.00	64,405.00	57,168.02
4 82400-31401-00000-00000-00000	P.COM-Telefon?a tradicional	0.00	13,044.43	13,044.43	0.00
4 82400-31501-00000-00000-00000	P.COM-Telefon?a celular	0.00	3,118.97	3,118.97	0.00
4 82400-31701-00000-00000-00000	P.COM-Servicios de acceso de Internet. r	66,120.00	0.00	22,040.00	44,080.00
4 82400-32201-00000-00000-00000	P.COM-Arrendamiento de edificios	26,100.00	284.31	8,794.77	17,589.54
4 82400-32301-00000-00000-00000	P.COM-Arrendamiento de mobiliario y equi	331,617.83	259,259.45	486,658.69	104,218.59
4 82400-32601-00000-00000-00000	P.COM-Arrendamiento de maquinaria. otros	27,840.00	20,880.00	20,880.00	27,840.00
4 82400-32701-00000-00000-00000	P.COM-Arrendamiento de activos intangibl	29,215.76	0.00	29,215.76	0.00
4 82400-32901-00000-00000-00000	P.COM-Otros arrendamientos	0.00	95,000.00	95,000.00	0.00
4 82400-33101-00000-00000-00000	P.COM-Servicios legales. de contabilidad	487,200.00	0.00	121,800.00	365,400.00
4 82400-33301-00000-00000-00000	P.COM-Servicios de consultor?a administr	109,033.74	0.00	109,033.74	0.00
4 82400-33401-00000-00000-00000	P.COM-Servicios de capacitaci?n	0.00	4,640.00	4,640.00	0.00
4 82400-33901-00000-00000-00000	P.COM-Servicios profesionales. cient?fic	457,393.38	1,571,155.49	1,126,546.65	902,002.22
4 82400-34501-00000-00000-00000	P.COM-Seguro de bienes patrimoniales	0.00	18,788.44	18,788.44	0.00
4 82400-35101-00000-00000-00000	P.COM-Conservaci?n y mantenimiento menor	0.01	1,796,798.77	1,796,798.77	0.01
4 82400-35501-00000-00000-00000	P.COM-Reparaci?n y mantenimiento de equi	185,062.80	297,183.07	319,043.64	163,202.23
4 82400-36101-00000-00000-00000	P.COM-Difusi?n por radio. televisi?n y o	69,600.00	69,600.00	23,200.00	116,000.00
4 82400-36601-00000-00000-00000	P.COM-Servicio de creaci?n y difusi?n de	0.01	330,600.00	85,840.00	244,760.01
4 82400-37501-00000-00000-00000	P.COM-Vi?ticos en el pa?s	235,222.39	23,600.00	36,993.02	221,829.37
4 82400-38201-00000-00000-00000	P.COM-Gastos de orden social y cultural	3,509.00	2,112,196.13	2,012,196.13	103,509.00
4 82400-38301-00000-00000-00000	P.COM-Congresos y convenciones	43,600.00	0.00	0.00	43,600.00
4 82400-39201-00000-00000-00000	P.COM-Impuestos y derechos	420.00	34,827.52	24,042.52	11,205.00
4 82400-39801-00000-00000-00000	P.COM-Impuesto sobre n?minas y otros que	0.00	213,779.00	213,779.00	0.00
4 82400-39901-00000-00000-00000	OTROS SERVICIOS GENERALES	0.00	679,136.11	0.00	679,136.11
4 82400-41501-00000-00000-00000	P.COM-Transferencias internas otorgadas	0.00	1,581,706.04	1,581,706.04	0.00
4 82400-43101-00000-00000-00000	P.COM-Subsidios a la producci?n	0.00	702,000.00	702,000.00	0.00
4 82400-44101-00000-00000-00000	P.COM-Ayudas sociales a personas	17,500.00	1,649,800.00	1,583,300.00	84,000.00
4 82400-44201-00000-00000-00000	P.COM-Becas y otras ayudas para programa	350,000.00	370,500.00	370,500.00	350,000.00
4 82400-44301-00000-00000-00000	P.COM-Ayudas sociales a instituciones de	0.00	446,855.20	446,855.20	0.00
4 82400-45101-00000-00000-00000	P.COM-Pensiones	0.00	757,134.90	757,134.90	0.00
4 82400-51501-00000-00000-00000	P.COM-Equipo de c?mputo y de tecnolog?as	109,574.60	73,723.92	164,867.54	18,430.98
4 82400-53101-00000-00000-00000	P.COM-Equipo m?dico y de laboratorio	0.00	25,204.65	25,204.65	0.00
4 82400-54101-00000-00000-00000	P.COM-Autom?viles y camiones	0.00	1,834,656.00	1,834,656.00	0.00
4 82400-56601-00000-00000-00000	P.COM-Equipos de Generaci?n El?ctrica. A	0.00	49,333.45	49,333.45	0.00
4 82400-56701-00000-00000-00000	P.COM-Herramientas y m?quinas-herramient	0.00	68,952.99	68,952.99	0.00
4 82400-59101-00000-00000-00000	P.COM-Software	32,173.41	0.00	32,173.41	0.00
4 82400-61301-00000-00000-00000	P.COM-Construcci?n de obras para el abas	2,977,697.57	0.00	1,845,945.13	1,131,752.44
4 82400-61501-00000-00000-00000	P.COM-Construcci?n de v?as de comunicaci	3,396,345.42	1,410,238.95	2,424,365.18	2,382,219.19
4 82400-61701-00000-00000-00000	P.COM-Instalaciones y equipamiento en co	15,761.19	0.00	0.00	15,761.19
<b>3 82500-00000-00000-00000-00000</b>	<b>PRESUPUESTO DE EGRESOS DEVENGADO</b>	<b>1,825,610.66</b>	<b>32,355,912.71</b>	<b>32,224,725.99</b>	<b>1,956,797.38</b>
4 82500-11101-00000-00000-00000	P.DEV-Dietas	0.00	42,573.30	42,573.30	0.00
4 82500-11102-00000-00000-00000	P.DEV-Dietas	0.00	42,573.30	42,573.30	0.00
4 82500-11103-00000-00000-00000	P.DEV-Dietas	0.00	42,573.30	42,573.30	0.00
4 82500-11104-00000-00000-00000	P.DEV-Dietas	0.00	42,573.30	42,573.30	0.00
4 82500-11105-00000-00000-00000	P.DEV-Dietas	0.00	42,573.30	42,573.30	0.00
4 82500-11106-00000-00000-00000	P.DEV-Dietas	0.00	42,573.30	42,573.30	0.00
4 82500-11107-00000-00000-00000	P.DEV-Dietas	0.00	42,573.30	42,573.30	0.00
4 82500-11108-00000-00000-00000	P.DEV-Dietas	0.00	42,573.30	42,573.30	0.00
4 82500-11109-00000-00000-00000	P.DEV-Dietas	0.00	42,573.30	42,573.30	0.00
4 82500-11301-00000-00000-00000	P.DEV-Sueldos base al personal permanent	0.00	194,724.84	194,724.84	0.00
4 82500-11302-00000-00000-00000	P.DEV-Sueldos base al personal permanent	0.00	265,579.95	265,579.95	0.00
4 82500-11303-00000-00000-00000	P.DEV-Sueldos base al personal permanent	0.00	271,102.82	271,102.82	0.00
4 82500-11304-00000-00000-00000	P.DEV-Sueldos base al personal permanent	0.00	413,663.99	413,663.99	0.00
4 82500-11305-00000-00000-00000	P.DEV-Sueldos base al personal permanent	0.00	267,780.88	267,780.88	0.00
4 82500-11306-00000-00000-00000	P.DEV-Sueldos base al personal permanent	0.00	243,658.10	243,658.10	0.00
4 82500-11307-00000-00000-00000	P.DEV-Sueldos base al personal permanent	0.00	186,083.38	186,083.38	0.00

"BAJO PROTESTA DE DECIR VERDAD, DECLARAMOS QUE LOS ESTADOS FINANCIEROS Y SUS NOTAS SON RAZONABLEMENTE CORRECTOS Y SON RESPONSABILIDAD DEL EMISOR"



MUNICIPIO DE HUIMILPAN  
SECRETARIA DE TESORERIA Y FINANZAS  
CONTABILIDAD GENERAL  
BALANZA DE COMPROBACION

Ejercicio: 2024

De la Cuenta : 1

A la Cuenta : 99999-99999-9999999-9999999-9999999

Del Periodo : 8 Al Periodo : 8 Nivel: 10

Cuenta	Descripción	Saldo Anterior	Cargos	Abonos	Saldo
4 82500-11308-00000-00000-00000	P.DEV-Sueldos base al personal permanent	0.00	186,430.16	186,430.16	0.00
4 82500-11309-00000-00000-00000	P.DEV-Sueldos base al personal permanent	0.00	223,897.10	223,897.10	0.00
4 82500-11310-00000-00000-00000	P.DEV-Sueldos base al personal permanent	0.00	143,217.90	143,217.90	0.00
4 82500-11311-00000-00000-00000	P.DEV-Sueldos base al personal permanent	0.00	169,606.02	169,606.02	0.00
4 82500-11312-00000-00000-00000	P.DEV-Sueldos base al personal permanent	0.00	156,891.03	156,891.03	0.00
4 82500-11313-00000-00000-00000	P.DEV-Sueldos base al personal permanent	0.00	145,349.40	145,349.40	0.00
4 82500-11314-00000-00000-00000	P.DEV-Sueldos base al personal permanent	0.00	148,505.92	148,505.92	0.00
4 82500-11315-00000-00000-00000	P.DEV-Sueldos base al personal permanent	0.00	159,423.95	159,423.95	0.00
4 82500-11316-00000-00000-00000	P.DEV-Sueldos base al personal permanent	0.00	107,321.80	107,321.80	0.00
4 82500-11317-00000-00000-00000	P.DEV-Sueldos base al personal permanent	0.00	150,263.86	150,263.86	0.00
4 82500-11318-00000-00000-00000	P.DEV-Sueldos base al personal permanent	0.00	56,187.03	56,187.03	0.00
4 82500-11319-00000-00000-00000	P.DEV-Sueldos base al personal permanent	0.00	99,405.02	99,405.02	0.00
4 82500-11320-00000-00000-00000	P.DEV-Sueldos base al personal permanent	0.00	83,037.65	83,037.65	0.00
4 82500-11321-00000-00000-00000	P.DEV-Sueldos base al personal permanent	0.00	48,599.95	48,599.95	0.00
4 82500-11322-00000-00000-00000	P.DEV-Sueldos base al personal permanent	0.00	69,951.70	69,951.70	0.00
4 82500-11323-00000-00000-00000	P.DEV-Sueldos base al personal permanent	0.00	53,936.05	53,936.05	0.00
4 82500-11324-00000-00000-00000	P.DEV-Sueldos base al personal permanent	0.00	58,031.70	58,031.70	0.00
4 82500-11325-00000-00000-00000	P.DEV-Sueldos base al personal permanent	0.00	18,008.55	18,008.55	0.00
4 82500-11326-00000-00000-00000	P.DEV-Sueldos base al personal permanent	0.00	13,435.45	13,435.45	0.00
4 82500-11327-00000-00000-00000	P.DEV-Sueldos base al personal permanent	0.00	36,351.70	36,351.70	0.00
4 82500-11328-00000-00000-00000	P.DEV-Sueldos base al personal permanent	0.00	31,907.75	31,907.75	0.00
4 82500-11329-00000-00000-00000	P.DEV-Sueldos base al personal permanent	0.00	44,624.65	44,624.65	0.00
4 82500-11330-00000-00000-00000	P.DEV-Sueldos base al personal permanent	0.00	24,090.70	24,090.70	0.00
4 82500-11331-00000-00000-00000	P.DEV-Sueldos base al personal permanent	0.00	12,716.90	12,716.90	0.00
4 82500-11332-00000-00000-00000	P.DEV-Sueldos base al personal permanent	0.00	14,532.70	14,532.70	0.00
4 82500-11333-00000-00000-00000	P.DEV-Sueldos base al personal permanent	0.00	29,761.55	29,761.55	0.00
4 82500-11334-00000-00000-00000	P.DEV-Sueldos base al personal permanent	0.00	24,799.25	24,799.25	0.00
4 82500-11335-00000-00000-00000	P.DEV-Sueldos base al personal permanent	0.00	23,435.30	23,435.30	0.00
4 82500-11336-00000-00000-00000	P.DEV-Sueldos base al personal permanent	0.00	29,763.65	29,763.65	0.00
4 82500-11337-00000-00000-00000	P.DEV-Sueldos base al personal permanent	0.00	29,763.65	29,763.65	0.00
4 82500-11338-00000-00000-00000	P.DEV-Sueldos base al personal permanent	0.00	17,046.75	17,046.75	0.00
4 82500-11340-00000-00000-00000	P.DEV-Sueldos base al personal permanent	0.00	38,854.55	38,854.55	0.00
4 82500-11341-00000-00000-00000	P.DEV-Sueldos base al personal permanent	0.00	38,854.55	38,854.55	0.00
4 82500-11342-00000-00000-00000	P.DEV-Sueldos base al personal permanent	0.00	40,071.50	40,071.50	0.00
4 82500-11343-00000-00000-00000	P.DEV-Sueldos base al personal permanent	0.00	36,797.95	36,797.95	0.00
4 82500-11344-00000-00000-00000	P.DEV-Sueldos base al personal permanent	0.00	34,764.10	34,764.10	0.00
4 82500-11345-00000-00000-00000	P.DEV-Sueldos base al personal permanent	0.00	44,228.10	44,228.10	0.00
4 82500-11346-00000-00000-00000	P.DEV-Sueldos base al personal permanent	0.00	37,634.45	37,634.45	0.00
4 82500-11347-00000-00000-00000	P.DEV-Sueldos base al personal permanent	0.00	37,634.45	37,634.45	0.00
4 82500-11348-00000-00000-00000	P.DEV-Sueldos base al personal permanent	0.00	45,543.05	45,543.05	0.00
4 82500-11349-00000-00000-00000	P.DEV-Sueldos base al personal permanent	0.00	37,732.45	37,732.45	0.00
4 82500-11350-00000-00000-00000	P.DEV-Sueldos base al personal permanent	0.00	40,445.65	40,445.65	0.00
4 82500-11351-00000-00000-00000	P.DEV-Sueldos base al personal permanent	0.00	37,634.45	37,634.45	0.00
4 82500-11352-00000-00000-00000	P.DEV-Sueldos base al personal permanent	0.00	31,536.75	31,536.75	0.00
4 82500-11353-00000-00000-00000	P.DEV-Sueldos base al personal permanent	0.00	65,228.10	65,228.10	0.00
4 82500-11354-00000-00000-00000	P.DEV-Sueldos base al personal permanent	0.00	23,012.50	23,012.50	0.00
4 82500-11355-00000-00000-00000	P.DEV-Sueldos base al personal permanent	0.00	15,826.65	15,826.65	0.00
4 82500-11356-00000-00000-00000	P.DEV-Sueldos base al personal permanent	0.00	15,826.65	15,826.65	0.00
4 82500-11357-00000-00000-00000	P.DEV-Sueldos base al personal permanent	0.00	8,425.54	8,425.54	0.00
4 82500-11358-00000-00000-00000	P.DEV-Sueldos base al personal permanent	0.00	15,826.65	15,826.65	0.00
4 82500-11359-00000-00000-00000	P.DEV-Sueldos base al personal permanent	0.00	24,960.60	24,960.60	0.00
4 82500-11360-00000-00000-00000	P.DEV-Sueldos base al personal permanent	0.00	23,003.75	23,003.75	0.00
4 82500-11361-00000-00000-00000	P.DEV-Sueldos base al personal permanent	0.00	15,826.65	15,826.65	0.00
4 82500-11362-00000-00000-00000	P.DEV-Sueldos base al personal permanent	0.00	15,826.65	15,826.65	0.00
4 82500-11363-00000-00000-00000	P.DEV-Sueldos base al personal permanent	0.00	18,507.22	18,507.22	0.00
4 82500-11364-00000-00000-00000	P.DEV-Sueldos base al personal permanent	0.00	10,102.76	10,102.76	0.00
4 82500-11365-00000-00000-00000	P.DEV-Sueldos base al personal permanent	0.00	8,712.55	8,712.55	0.00
4 82500-11367-00000-00000-00000	P.DEV-Sueldos base al personal permanent	0.00	15,826.65	15,826.65	0.00
4 82500-11369-00000-00000-00000	P.DEV-Sueldos base al personal permanent	0.00	23,939.30	23,939.30	0.00
4 82500-12201-00000-00000-00000	P.DEV-Sueldos base al personal eventual	0.00	75,898.35	75,898.35	0.00
4 82500-12202-00000-00000-00000	P.DEV-Sueldos base al personal eventual	0.00	117,102.28	117,102.28	0.00
4 82500-12203-00000-00000-00000	P.DEV-Sueldos base al personal eventual	0.00	88,344.90	88,344.90	0.00





**MUNICIPIO DE HUIMILPAN**  
**SECRETARIA DE TESORERIA Y FINANZAS**  
 CONTABILIDAD GENERAL  
**BALANZA DE COMPROBACION**

Página: 49/56

Fecha Imp: 17/09/2024

Hora: 09:51:50

OBalanza2

Ejercicio: 2024


De la Cuenta : 1

A la Cuenta : 99999-99999-9999999-9999999-9999999

Del Periodo : 8 Al Periodo : 8 Nivel: 10

Cuenta	Descripción	Saldo Anterior	Cargos	Abonos	Saldo
4 82500-12204-00000-00000-00000	P.DEV-Sueldos base al personal eventual	0.00	56,291.10	56,291.10	0.00
4 82500-12205-00000-00000-00000	P.DEV-Sueldos base al personal eventual	0.00	69,954.58	69,954.58	0.00
4 82500-12206-00000-00000-00000	P.DEV-Sueldos base al personal eventual	0.00	60,496.66	60,496.66	0.00
4 82500-12207-00000-00000-00000	P.DEV-Sueldos base al personal eventual	0.00	78,722.13	78,722.13	0.00
4 82500-12208-00000-00000-00000	P.DEV-Sueldos base al personal eventual	0.00	29,400.00	29,400.00	0.00
4 82500-12209-00000-00000-00000	P.DEV-Sueldos base al personal eventual	0.00	17,346.60	17,346.60	0.00
4 82500-12210-00000-00000-00000	P.DEV-Sueldos base al personal eventual	0.00	17,346.60	17,346.60	0.00
4 82500-12211-00000-00000-00000	P.DEV-Sueldos base al personal eventual	0.00	57,903.84	57,903.84	0.00
4 82500-12212-00000-00000-00000	P.DEV-Sueldos base al personal eventual	0.00	33,049.20	33,049.20	0.00
4 82500-12213-00000-00000-00000	P.DEV-Sueldos base al personal eventual	0.00	21,683.25	21,683.25	0.00
4 82500-12214-00000-00000-00000	P.DEV-Sueldos base al personal eventual	0.00	35,416.68	35,416.68	0.00
4 82500-12215-00000-00000-00000	P.DEV-Sueldos base al personal eventual	0.00	17,346.60	17,346.60	0.00
4 82500-12216-00000-00000-00000	P.DEV-Sueldos base al personal eventual	0.00	20,490.00	20,490.00	0.00
4 82500-12217-00000-00000-00000	P.DEV-Sueldos base al personal eventual	0.00	21,928.20	21,928.20	0.00
4 82500-12218-00000-00000-00000	P.DEV-Sueldos base al personal eventual	0.00	21,928.20	21,928.20	0.00
4 82500-12219-00000-00000-00000	P.DEV-Sueldos base al personal eventual	0.00	8,673.30	8,673.30	0.00
4 82500-12220-00000-00000-00000	P.DEV-Sueldos base al personal eventual	0.00	8,673.30	8,673.30	0.00
4 82500-12221-00000-00000-00000	P.DEV-Sueldos base al personal eventual	0.00	8,673.30	8,673.30	0.00
4 82500-12222-00000-00000-00000	P.DEV-Sueldos base al personal eventual	0.00	8,673.30	8,673.30	0.00
4 82500-12223-00000-00000-00000	P.DEV-Sueldos base al personal eventual	0.00	8,673.30	8,673.30	0.00
4 82500-12225-00000-00000-00000	P.DEV-Sueldos base al personal eventual	0.00	15,994.20	15,994.20	0.00
4 82500-12227-00000-00000-00000	P.DEV-Sueldos base al personal eventual	0.00	8,673.30	8,673.30	0.00
4 82500-12228-00000-00000-00000	P.DEV-Sueldos base al personal eventual	0.00	8,673.30	8,673.30	0.00
4 82500-12229-00000-00000-00000	P.DEV-Sueldos base al personal eventual	0.00	8,673.30	8,673.30	0.00
4 82500-12230-00000-00000-00000	P.DEV-Sueldos base al personal eventual	0.00	8,673.30	8,673.30	0.00
4 82500-12232-00000-00000-00000	P.DEV-Sueldos base al personal eventual	0.00	8,673.30	8,673.30	0.00
4 82500-12233-00000-00000-00000	P.DEV-Sueldos base al personal eventual	0.00	15,994.20	15,994.20	0.00
4 82500-13101-00000-00000-00000	P.DEV-Primas por a?os de servicios efect	0.00	73,088.10	73,088.10	0.00
4 82500-13201-00000-00000-00000	P.DEV-Primas de vacaciones. dominical y	26,844.20	67,890.75	91,313.79	3,421.16
4 82500-13401-00000-00000-00000	P.DEV-Compensaciones	0.00	196,336.20	196,336.20	0.00
4 82500-13402-00000-00000-00000	P.DEV-COMPENSACIONES (EVENTUALES)	0.00	109,039.49	109,039.49	0.00
4 82500-15101-00000-00000-00000	P.DEV-Cuotas para el fondo de ahorro y f	0.00	569,899.12	569,899.12	0.00
4 82500-15201-00000-00000-00000	P.DEV-Indemnizaciones	62,308.40	15,056.80	77,365.20	0.00
4 82500-15401-00000-00000-00000	P.DEV-Prestaciones contractuales	0.00	352,800.00	352,800.00	0.00
4 82500-15901-00000-00000-00000	P.DEV-Otras prestaciones sociales y econ	0.00	980,008.63	980,008.63	0.00
4 82500-21101-00000-00000-00000	P.DEV-Materiales. ?tiles y equipos menor	0.00	420,124.04	410,802.83	9,321.21
4 82500-21501-00000-00000-00000	P.DEV-Material impreso e informaci?n dig	0.00	2,070.60	2,070.60	0.00
4 82500-21601-00000-00000-00000	P.DEV-Material de limpieza	0.00	27,922.80	27,922.80	0.00
4 82500-22101-00000-00000-00000	P.DEV-Productos alimenticios para person	0.00	297,606.12	294,698.32	2,907.80
4 82500-24101-00000-00000-00000	P.DEV-Productos minerales no met?licos	0.00	115,649.69	115,649.69	0.00
4 82500-24201-00000-00000-00000	P.DEV-Cemento y productos de concreto	0.00	881,249.10	881,249.10	0.00
4 82500-24601-00000-00000-00000	P.DEV-Material el?ctrico y electr?nico	0.00	7,286.27	7,096.03	190.24
4 82500-24901-00000-00000-00000	P.DEV-Otros materiales y art?culos de co	0.00	13,074.70	13,074.70	0.00
4 82500-26101-00000-00000-00000	P.DEV-Combustibles. lubricantes y aditiv	0.00	2,960,581.57	2,960,581.57	0.00
4 82500-27101-00000-00000-00000	P.DEV-Vestuario y uniformes	0.00	9,106.00	9,106.00	0.00
4 82500-27201-00000-00000-00000	P.DEV-Prendas de seguridad y protecci?n	0.00	91,618.89	91,618.89	0.00
4 82500-29101-00000-00000-00000	P.DEV-Herramientas menores	0.00	50,753.62	50,753.62	0.00
4 82500-29401-00000-00000-00000	P.DEV-Refacciones y accesorios menores d	0.00	12,696.80	12,696.80	0.00
4 82500-29601-00000-00000-00000	P.DEV-Refacciones y accesorios menores d	6,719.00	106,689.16	91,325.06	22,083.10
4 82500-31101-00000-00000-00000	P.DEV-Energ?a el?ctrica	1,031,606.00	74,507.00	74,416.00	1,031,697.00
4 82500-31301-00000-00000-00000	P.DEV-Agua	0.00	64,405.00	64,405.00	0.00
4 82500-31401-00000-00000-00000	P.DEV-Telefon?a tradicional	0.00	13,044.43	13,044.43	0.00
4 82500-31501-00000-00000-00000	P.DEV-Telefon?a celular	0.00	3,118.97	3,118.97	0.00
4 82500-31701-00000-00000-00000	P.DEV-Servicios de acceso de Internet. r	0.00	22,040.00	22,040.00	0.00
4 82500-32201-00000-00000-00000	P.DEV-Arrendamiento de edificios	0.00	8,794.77	8,794.77	0.00
4 82500-32301-00000-00000-00000	P.DEV-Arrendamiento de mobiliario y equi	0.00	486,658.69	486,658.69	0.00
4 82500-32601-00000-00000-00000	P.DEV-Arrendamiento de maquinaria. otros	0.00	20,880.00	20,880.00	0.00
4 82500-32701-00000-00000-00000	P.DEV-Arrendamiento de activos intangibl	0.00	29,215.76	29,215.76	0.00
4 82500-32901-00000-00000-00000	P.DEV-Otros arrendamientos	0.00	95,000.00	95,000.00	0.00
4 82500-33101-00000-00000-00000	P.DEV-Servicios legales. de contabilidad	0.00	121,800.00	121,800.00	0.00
4 82500-33301-00000-00000-00000	P.DEV-Servicios de consultor?a administr	0.00	109,033.74	109,033.74	0.00
4 82500-33401-00000-00000-00000	P.DEV-Servicios de capacitaci?n	0.00	4,640.00	4,640.00	0.00

"BAJO PROTESTA DE DECIR VERDAD, DECLARAMOS QUE LOS ESTADOS FINANCIEROS Y SUS NOTAS SON RAZONABLEMENTE CORRECTOS Y SON RESPONSABILIDAD DEL EMISOR"



Ejercicio: 2024

De la Cuenta : 1

A la Cuenta : 99999-99999-9999999-9999999-9999999

Del Periodo : 8 Al Periodo : 8 Nivel: 10

Cuenta	Descripción	Saldo Anterior	Cargos	Abonos	Saldo
4 82500-33901-00000-00000-00000	P.DEV-Servicios profesionales. cient?fic	672,859.06	1,126,546.65	934,788.88	864,616.83
4 82500-34501-00000-00000-00000	P.DEV-Seguro de bienes patrimoniales	0.00	18,788.44	18,788.44	0.00
4 82500-35101-00000-00000-00000	P.DEV-Conservaci?n y mantenimiento menor	0.00	1,796,798.77	1,796,798.77	0.00
4 82500-35501-00000-00000-00000	P.DEV-Reparaci?n y mantenimiento de equi	3,000.00	319,043.64	300,733.60	21,310.04
4 82500-36101-00000-00000-00000	P.DEV-Difusi?n por radio. televisi?n y o	0.00	23,200.00	23,200.00	0.00
4 82500-36601-00000-00000-00000	P.DEV-Servicio de creaci?n y difusi?n de	0.00	85,840.00	85,840.00	0.00
4 82500-37501-00000-00000-00000	P.DEV-Vi?ticos en el pa?s	0.00	36,993.02	36,993.02	0.00
4 82500-38201-00000-00000-00000	P.DEV-Gastos de orden social y cultural	0.00	2,012,196.13	2,012,196.13	0.00
4 82500-39201-00000-00000-00000	P.DEV-Impuestos y derechos	0.00	24,042.52	24,042.52	0.00
4 82500-39401-00000-00000-00000	P.DEV-Sentencias y resoluciones por auto	21,024.00	0.00	21,024.00	0.00
4 82500-39801-00000-00000-00000	P.DEV-Impuesto sobre n?minas y otros que	0.00	213,779.00	213,779.00	0.00
4 82500-41501-00000-00000-00000	P.DEV-Transferencias internas otorgadas	0.00	1,581,706.04	1,581,706.04	0.00
4 82500-43101-00000-00000-00000	P.DEV-Subsidios a la producci?n	0.00	702,000.00	702,000.00	0.00
4 82500-44101-00000-00000-00000	P.DEV-Ayudas sociales a personas	1,250.00	1,583,300.00	1,583,300.00	1,250.00
4 82500-44201-00000-00000-00000	P.DEV-Becas y otras ayudas para programa	0.00	370,500.00	370,500.00	0.00
4 82500-44301-00000-00000-00000	P.DEV-Ayudas sociales a instituciones de	0.00	446,855.20	446,855.20	0.00
4 82500-45101-00000-00000-00000	P.DEV-Pensiones	0.00	757,134.90	757,134.90	0.00
4 82500-51501-00000-00000-00000	P.DEV-Equipo de c?mputo y de tecnolog?as	0.00	164,867.54	164,867.54	0.00
4 82500-53101-00000-00000-00000	P.DEV-Equipo m?dico y de laboratorio	0.00	25,204.65	25,204.65	0.00
4 82500-54101-00000-00000-00000	P.DEV-Autom?viles y camiones	0.00	1,834,656.00	1,834,656.00	0.00
4 82500-56601-00000-00000-00000	P.DEV-Equipos de Generaci?n El?ctrica. A	0.00	49,333.45	49,333.45	0.00
4 82500-56701-00000-00000-00000	P.DEV-Herramientas y m?quinas-herramient	0.00	68,952.99	68,952.99	0.00
4 82500-59101-00000-00000-00000	P.DEV-Software	0.00	32,173.41	32,173.41	0.00
4 82500-61301-00000-00000-00000	P.DEV-Construcci?n de obras para el abas	0.00	1,845,945.13	1,845,945.13	0.00
4 82500-61501-00000-00000-00000	P.DEV-Construcci?n de v?as de comunicaci	0.00	2,424,365.18	2,424,365.18	0.00
<b>3 82600-00000-00000-00000-00000</b>	<b>PRESUPUESTO DE EGRESOS EJERCIDO</b>	<b>0.00</b>	<b>32,224,725.99</b>	<b>32,224,725.99</b>	<b>0.00</b>
4 82600-11101-00000-00000-00000	P.EJE-Dietas	0.00	42,573.30	42,573.30	0.00
4 82600-11102-00000-00000-00000	P.EJE-Dietas	0.00	42,573.30	42,573.30	0.00
4 82600-11103-00000-00000-00000	P.EJE-Dietas	0.00	42,573.30	42,573.30	0.00
4 82600-11104-00000-00000-00000	P.EJE-Dietas	0.00	42,573.30	42,573.30	0.00
4 82600-11105-00000-00000-00000	P.EJE-Dietas	0.00	42,573.30	42,573.30	0.00
4 82600-11106-00000-00000-00000	P.EJE-Dietas	0.00	42,573.30	42,573.30	0.00
4 82600-11107-00000-00000-00000	P.EJE-Dietas	0.00	42,573.30	42,573.30	0.00
4 82600-11108-00000-00000-00000	P.EJE-Dietas	0.00	42,573.30	42,573.30	0.00
4 82600-11109-00000-00000-00000	P.EJE-Dietas	0.00	42,573.30	42,573.30	0.00
4 82600-11301-00000-00000-00000	P.EJE-Sueldos base al personal permanent	0.00	194,724.84	194,724.84	0.00
4 82600-11302-00000-00000-00000	P.EJE-Sueldos base al personal permanent	0.00	265,579.95	265,579.95	0.00
4 82600-11303-00000-00000-00000	P.EJE-Sueldos base al personal permanent	0.00	271,102.82	271,102.82	0.00
4 82600-11304-00000-00000-00000	P.EJE-Sueldos base al personal permanent	0.00	413,663.99	413,663.99	0.00
4 82600-11305-00000-00000-00000	P.EJE-Sueldos base al personal permanent	0.00	267,780.88	267,780.88	0.00
4 82600-11306-00000-00000-00000	P.EJE-Sueldos base al personal permanent	0.00	243,658.10	243,658.10	0.00
4 82600-11307-00000-00000-00000	P.EJE-Sueldos base al personal permanent	0.00	186,083.38	186,083.38	0.00
4 82600-11308-00000-00000-00000	P.EJE-Sueldos base al personal permanent	0.00	186,430.16	186,430.16	0.00
4 82600-11309-00000-00000-00000	P.EJE-Sueldos base al personal permanent	0.00	223,897.10	223,897.10	0.00
4 82600-11310-00000-00000-00000	P.EJE-Sueldos base al personal permanent	0.00	143,217.90	143,217.90	0.00
4 82600-11311-00000-00000-00000	P.EJE-Sueldos base al personal permanent	0.00	169,606.02	169,606.02	0.00
4 82600-11312-00000-00000-00000	P.EJE-Sueldos base al personal permanent	0.00	156,891.03	156,891.03	0.00
4 82600-11313-00000-00000-00000	P.EJE-Sueldos base al personal permanent	0.00	145,349.40	145,349.40	0.00
4 82600-11314-00000-00000-00000	P.EJE-Sueldos base al personal permanent	0.00	148,505.92	148,505.92	0.00
4 82600-11315-00000-00000-00000	P.EJE-Sueldos base al personal permanent	0.00	159,423.95	159,423.95	0.00
4 82600-11316-00000-00000-00000	P.EJE-Sueldos base al personal permanent	0.00	107,321.80	107,321.80	0.00
4 82600-11317-00000-00000-00000	P.EJE-Sueldos base al personal permanent	0.00	150,263.86	150,263.86	0.00
4 82600-11318-00000-00000-00000	P.EJE-Sueldos base al personal permanent	0.00	56,187.03	56,187.03	0.00
4 82600-11319-00000-00000-00000	P.EJE-Sueldos base al personal permanent	0.00	99,405.02	99,405.02	0.00
4 82600-11320-00000-00000-00000	P.EJE-Sueldos base al personal permanent	0.00	83,037.65	83,037.65	0.00
4 82600-11321-00000-00000-00000	P.EJE-Sueldos base al personal permanent	0.00	48,599.95	48,599.95	0.00
4 82600-11322-00000-00000-00000	P.EJE-Sueldos base al personal permanent	0.00	69,951.70	69,951.70	0.00
4 82600-11323-00000-00000-00000	P.EJE-Sueldos base al personal permanent	0.00	53,936.05	53,936.05	0.00
4 82600-11324-00000-00000-00000	P.EJE-Sueldos base al personal permanent	0.00	58,031.70	58,031.70	0.00
4 82600-11325-00000-00000-00000	P.EJE-Sueldos base al personal permanent	0.00	18,008.55	18,008.55	0.00
4 82600-11326-00000-00000-00000	P.EJE-Sueldos base al personal permanent	0.00	13,435.45	13,435.45	0.00
4 82600-11327-00000-00000-00000	P.EJE-Sueldos base al personal permanent	0.00	36,351.70	36,351.70	0.00

"BAJO PROTESTA DE DECIR VERDAD, DECLARAMOS QUE LOS ESTADOS FINANCIEROS Y SUS NOTAS SON RAZONABLEMENTE CORRECTOS Y SON RESPONSABILIDAD DEL EMISOR"



**MUNICIPIO DE HUIMILPAN**  
**SECRETARIA DE TESORERIA Y FINANZAS**  
 CONTABILIDAD GENERAL  
**BALANZA DE COMPROBACION**

Página: 51/56  
 Fecha Imp: 17/09/2024  
 Hora: 09:51:50  
 OBalanza2

Ejercicio: 2024


De la Cuenta : 1

A la Cuenta : 99999-99999-9999999-9999999-9999999

Del Periodo : 8 Al Periodo : 8 Nivel: 10

Cuenta	Descripción	Saldo Anterior	Cargos	Abonos	Saldo
4 82600-11328-00000-00000-00000	P.EJE-Sueldos base al personal permanent	0.00	31,907.75	31,907.75	0.00
4 82600-11329-00000-00000-00000	P.EJE-Sueldos base al personal permanent	0.00	44,624.65	44,624.65	0.00
4 82600-11330-00000-00000-00000	P.EJE-Sueldos base al personal permanent	0.00	24,090.70	24,090.70	0.00
4 82600-11331-00000-00000-00000	P.EJE-Sueldos base al personal permanent	0.00	12,716.90	12,716.90	0.00
4 82600-11332-00000-00000-00000	P.EJE-Sueldos base al personal permanent	0.00	14,532.70	14,532.70	0.00
4 82600-11333-00000-00000-00000	P.EJE-Sueldos base al personal permanent	0.00	29,761.55	29,761.55	0.00
4 82600-11334-00000-00000-00000	P.EJE-Sueldos base al personal permanent	0.00	24,799.25	24,799.25	0.00
4 82600-11335-00000-00000-00000	P.EJE-Sueldos base al personal permanent	0.00	23,435.30	23,435.30	0.00
4 82600-11336-00000-00000-00000	P.EJE-Sueldos base al personal permanent	0.00	29,763.65	29,763.65	0.00
4 82600-11337-00000-00000-00000	P.EJE-Sueldos base al personal permanent	0.00	29,763.65	29,763.65	0.00
4 82600-11338-00000-00000-00000	P.EJE-Sueldos base al personal permanent	0.00	17,046.75	17,046.75	0.00
4 82600-11340-00000-00000-00000	P.EJE-Sueldos base al personal permanent	0.00	38,854.55	38,854.55	0.00
4 82600-11341-00000-00000-00000	P.EJE-Sueldos base al personal permanent	0.00	38,854.55	38,854.55	0.00
4 82600-11342-00000-00000-00000	P.EJE-Sueldos base al personal permanent	0.00	40,071.50	40,071.50	0.00
4 82600-11343-00000-00000-00000	P.EJE-Sueldos base al personal permanent	0.00	36,797.95	36,797.95	0.00
4 82600-11344-00000-00000-00000	P.EJE-Sueldos base al personal permanent	0.00	34,764.10	34,764.10	0.00
4 82600-11345-00000-00000-00000	P.EJE-Sueldos base al personal permanent	0.00	44,228.10	44,228.10	0.00
4 82600-11346-00000-00000-00000	P.EJE-Sueldos base al personal permanent	0.00	37,634.45	37,634.45	0.00
4 82600-11347-00000-00000-00000	P.EJE-Sueldos base al personal permanent	0.00	37,634.45	37,634.45	0.00
4 82600-11348-00000-00000-00000	P.EJE-Sueldos base al personal permanent	0.00	45,543.05	45,543.05	0.00
4 82600-11349-00000-00000-00000	P.EJE-Sueldos base al personal permanent	0.00	37,732.45	37,732.45	0.00
4 82600-11350-00000-00000-00000	P.EJE-Sueldos base al personal permanent	0.00	40,445.65	40,445.65	0.00
4 82600-11351-00000-00000-00000	P.EJE-Sueldos base al personal permanent	0.00	37,634.45	37,634.45	0.00
4 82600-11352-00000-00000-00000	P.EJE-Sueldos base al personal permanent	0.00	31,536.75	31,536.75	0.00
4 82600-11353-00000-00000-00000	P.EJE-Sueldos base al personal permanent	0.00	65,228.10	65,228.10	0.00
4 82600-11354-00000-00000-00000	P.EJE-Sueldos base al personal permanent	0.00	23,012.50	23,012.50	0.00
4 82600-11355-00000-00000-00000	P.EJE-Sueldos base al personal permanent	0.00	15,826.65	15,826.65	0.00
4 82600-11356-00000-00000-00000	P.EJE-Sueldos base al personal permanent	0.00	15,826.65	15,826.65	0.00
4 82600-11357-00000-00000-00000	P.EJE-Sueldos base al personal permanent	0.00	8,425.54	8,425.54	0.00
4 82600-11358-00000-00000-00000	P.EJE-Sueldos base al personal permanent	0.00	15,826.65	15,826.65	0.00
4 82600-11359-00000-00000-00000	P.EJE-Sueldos base al personal permanent	0.00	24,960.60	24,960.60	0.00
4 82600-11360-00000-00000-00000	P.EJE-Sueldos base al personal permanent	0.00	23,003.75	23,003.75	0.00
4 82600-11361-00000-00000-00000	P.EJE-Sueldos base al personal permanent	0.00	15,826.65	15,826.65	0.00
4 82600-11362-00000-00000-00000	P.EJE-Sueldos base al personal permanent	0.00	15,826.65	15,826.65	0.00
4 82600-11363-00000-00000-00000	P.EJE-Sueldos base al personal permanent	0.00	18,507.22	18,507.22	0.00
4 82600-11364-00000-00000-00000	P.EJE-Sueldos base al personal permanent	0.00	10,102.76	10,102.76	0.00
4 82600-11365-00000-00000-00000	P.EJE-Sueldos base al personal permanent	0.00	8,712.55	8,712.55	0.00
4 82600-11367-00000-00000-00000	P.EJE-Sueldos base al personal permanent	0.00	15,826.65	15,826.65	0.00
4 82600-11369-00000-00000-00000	P.EJE-Sueldos base al personal permanent	0.00	23,939.30	23,939.30	0.00
4 82600-12201-00000-00000-00000	P.EJE-Sueldos base al personal eventual	0.00	75,898.35	75,898.35	0.00
4 82600-12202-00000-00000-00000	P.EJE-Sueldos base al personal eventual	0.00	117,102.28	117,102.28	0.00
4 82600-12203-00000-00000-00000	P.EJE-Sueldos base al personal eventual	0.00	88,344.90	88,344.90	0.00
4 82600-12204-00000-00000-00000	P.EJE-Sueldos base al personal eventual	0.00	56,291.10	56,291.10	0.00
4 82600-12205-00000-00000-00000	P.EJE-Sueldos base al personal eventual	0.00	69,954.58	69,954.58	0.00
4 82600-12206-00000-00000-00000	P.EJE-Sueldos base al personal eventual	0.00	60,496.66	60,496.66	0.00
4 82600-12207-00000-00000-00000	P.EJE-Sueldos base al personal eventual	0.00	78,722.13	78,722.13	0.00
4 82600-12208-00000-00000-00000	P.EJE-Sueldos base al personal eventual	0.00	29,400.00	29,400.00	0.00
4 82600-12209-00000-00000-00000	P.EJE-Sueldos base al personal eventual	0.00	17,346.60	17,346.60	0.00
4 82600-12210-00000-00000-00000	P.EJE-Sueldos base al personal eventual	0.00	17,346.60	17,346.60	0.00
4 82600-12211-00000-00000-00000	P.EJE-Sueldos base al personal eventual	0.00	57,903.84	57,903.84	0.00
4 82600-12212-00000-00000-00000	P.EJE-Sueldos base al personal eventual	0.00	33,049.20	33,049.20	0.00
4 82600-12213-00000-00000-00000	P.EJE-Sueldos base al personal eventual	0.00	21,683.25	21,683.25	0.00
4 82600-12214-00000-00000-00000	P.EJE-Sueldos base al personal eventual	0.00	35,416.68	35,416.68	0.00
4 82600-12215-00000-00000-00000	P.EJE-Sueldos base al personal eventual	0.00	17,346.60	17,346.60	0.00
4 82600-12216-00000-00000-00000	P.EJE-Sueldos base al personal eventual	0.00	20,490.00	20,490.00	0.00
4 82600-12217-00000-00000-00000	P.EJE-Sueldos base al personal eventual	0.00	21,928.20	21,928.20	0.00
4 82600-12218-00000-00000-00000	P.EJE-Sueldos base al personal eventual	0.00	21,928.20	21,928.20	0.00
4 82600-12219-00000-00000-00000	P.EJE-Sueldos base al personal eventual	0.00	8,673.30	8,673.30	0.00
4 82600-12220-00000-00000-00000	P.EJE-Sueldos base al personal eventual	0.00	8,673.30	8,673.30	0.00
4 82600-12221-00000-00000-00000	P.EJE-Sueldos base al personal eventual	0.00	8,673.30	8,673.30	0.00
4 82600-12222-00000-00000-00000	P.EJE-Sueldos base al personal eventual	0.00	8,673.30	8,673.30	0.00
4 82600-12223-00000-00000-00000	P.EJE-Sueldos base al personal eventual	0.00	8,673.30	8,673.30	0.00

"BAJO PROTESTA DE DECIR VERDAD, DECLARAMOS QUE LOS ESTADOS FINANCIEROS Y SUS NOTAS SON RAZONABLEMENTE CORRECTOS Y SON RESPONSABILIDAD DEL EMISOR"



Ejercicio: 2024


De la Cuenta : 1

A la Cuenta : 99999-99999-9999999-9999999-9999999

Del Periodo : 8 Al Periodo : 8 Nivel: 10

Cuenta	Descripción	Saldo Anterior	Cargos	Abonos	Saldo
4 82600-12225-00000-00000-00000	P.EJE-Sueldos base al personal eventual	0.00	15,994.20	15,994.20	0.00
4 82600-12227-00000-00000-00000	P.EJE-Sueldos base al personal eventual	0.00	8,673.30	8,673.30	0.00
4 82600-12228-00000-00000-00000	P.EJE-Sueldos base al personal eventual	0.00	8,673.30	8,673.30	0.00
4 82600-12229-00000-00000-00000	P.EJE-Sueldos base al personal eventual	0.00	8,673.30	8,673.30	0.00
4 82600-12230-00000-00000-00000	P.EJE-Sueldos base al personal eventual	0.00	8,673.30	8,673.30	0.00
4 82600-12232-00000-00000-00000	P.EJE-Sueldos base al personal eventual	0.00	8,673.30	8,673.30	0.00
4 82600-12233-00000-00000-00000	P.EJE-Sueldos base al personal eventual	0.00	15,994.20	15,994.20	0.00
4 82600-13101-00000-00000-00000	P.EJE-Primas por años de servicios efect	0.00	73,088.10	73,088.10	0.00
4 82600-13201-00000-00000-00000	P.EJE-Primas de vacaciones. dominical y	0.00	91,313.79	91,313.79	0.00
4 82600-13401-00000-00000-00000	P.EJE-Compensaciones	0.00	196,336.20	196,336.20	0.00
4 82600-13402-00000-00000-00000	P.EJE-COMPENSACIONES (EVENTUALES)	0.00	109,039.49	109,039.49	0.00
4 82600-15101-00000-00000-00000	P.EJE-Cuotas para el fondo de ahorro y f	0.00	569,899.12	569,899.12	0.00
4 82600-15201-00000-00000-00000	P.EJE-Indemnizaciones	0.00	77,365.20	77,365.20	0.00
4 82600-15401-00000-00000-00000	P.EJE-Prestaciones contractuales	0.00	352,800.00	352,800.00	0.00
4 82600-15901-00000-00000-00000	P.EJE-Otras prestaciones sociales y econ	0.00	980,008.63	980,008.63	0.00
4 82600-21101-00000-00000-00000	P.EJE-Materiales. ?tiles y equipos menor	0.00	410,802.83	410,802.83	0.00
4 82600-21501-00000-00000-00000	P.EJE-Material impreso e informac?n dig	0.00	2,070.60	2,070.60	0.00
4 82600-21601-00000-00000-00000	P.EJE-Material de limpieza	0.00	27,922.80	27,922.80	0.00
4 82600-22101-00000-00000-00000	P.EJE-Productos alimenticios para person	0.00	294,698.32	294,698.32	0.00
4 82600-24101-00000-00000-00000	P.EJE-Productos minerales no met?licos	0.00	115,649.69	115,649.69	0.00
4 82600-24201-00000-00000-00000	P.EJE-Cemento y productos de concreto	0.00	881,249.10	881,249.10	0.00
4 82600-24601-00000-00000-00000	P.EJE-Material el?ctrico y electr?nico	0.00	7,096.03	7,096.03	0.00
4 82600-24901-00000-00000-00000	P.EJE-Otros materiales y art?culos de co	0.00	13,074.70	13,074.70	0.00
4 82600-26101-00000-00000-00000	P.EJE-Combustibles. lubricantes y aditiv	0.00	2,960,581.57	2,960,581.57	0.00
4 82600-27101-00000-00000-00000	P.EJE-Vestuario y uniformes	0.00	9,106.00	9,106.00	0.00
4 82600-27201-00000-00000-00000	P.EJE-Prendas de seguridad y protecci?n	0.00	91,618.89	91,618.89	0.00
4 82600-29101-00000-00000-00000	P.EJE-Herramientas menores	0.00	50,753.62	50,753.62	0.00
4 82600-29401-00000-00000-00000	P.EJE-Refacciones y accesorios menores d	0.00	12,696.80	12,696.80	0.00
4 82600-29601-00000-00000-00000	P.EJE-Refacciones y accesorios menores d	0.00	91,325.06	91,325.06	0.00
4 82600-31101-00000-00000-00000	P.EJE-Energ?a el?ctrica	0.00	74,416.00	74,416.00	0.00
4 82600-31301-00000-00000-00000	P.EJE-Agua	0.00	64,405.00	64,405.00	0.00
4 82600-31401-00000-00000-00000	P.EJE-Telefon?a tradicional	0.00	13,044.43	13,044.43	0.00
4 82600-31501-00000-00000-00000	P.EJE-Telefon?a celular	0.00	3,118.97	3,118.97	0.00
4 82600-31701-00000-00000-00000	P.EJE-Servicios de acceso de Internet. r	0.00	22,040.00	22,040.00	0.00
4 82600-32201-00000-00000-00000	P.EJE-Arrendamiento de edificios	0.00	8,794.77	8,794.77	0.00
4 82600-32301-00000-00000-00000	P.EJE-Arrendamiento de mobiliario y equi	0.00	486,658.69	486,658.69	0.00
4 82600-32601-00000-00000-00000	P.EJE-Arrendamiento de maquinaria. otros	0.00	20,880.00	20,880.00	0.00
4 82600-32701-00000-00000-00000	P.EJE-Arrendamiento de activos intangibl	0.00	29,215.76	29,215.76	0.00
4 82600-32901-00000-00000-00000	P.EJE-Otros arrendamientos	0.00	95,000.00	95,000.00	0.00
4 82600-33101-00000-00000-00000	P.EJE-Servicios legales. de contabilidad	0.00	121,800.00	121,800.00	0.00
4 82600-33301-00000-00000-00000	P.EJE-Servicios de consultor?a administr	0.00	109,033.74	109,033.74	0.00
4 82600-33401-00000-00000-00000	P.EJE-Servicios de capacitaci?n	0.00	4,640.00	4,640.00	0.00
4 82600-33901-00000-00000-00000	P.EJE-Servicios profesionales. cient?fic	0.00	934,788.88	934,788.88	0.00
4 82600-34501-00000-00000-00000	P.EJE-Seguro de bienes patrimoniales	0.00	18,788.44	18,788.44	0.00
4 82600-35101-00000-00000-00000	P.EJE-Conservaci?n y mantenimiento menor	0.00	1,796,798.77	1,796,798.77	0.00
4 82600-35501-00000-00000-00000	P.EJE-Reparaci?n y mantenimiento de equi	0.00	300,733.60	300,733.60	0.00
4 82600-36101-00000-00000-00000	P.EJE-Difusi?n por radio. televisi?n y o	0.00	23,200.00	23,200.00	0.00
4 82600-36601-00000-00000-00000	P.EJE-Servicio de creaci?n y difusi?n de	0.00	85,840.00	85,840.00	0.00
4 82600-37501-00000-00000-00000	P.EJE-Vi?ticos en el pa?s	0.00	36,993.02	36,993.02	0.00
4 82600-38201-00000-00000-00000	P.EJE-Gastos de orden social y cultural	0.00	2,012,196.13	2,012,196.13	0.00
4 82600-39201-00000-00000-00000	P.EJE-Impuestos y derechos	0.00	24,042.52	24,042.52	0.00
4 82600-39401-00000-00000-00000	P.EJE-Sentencias y resoluciones por auto	0.00	21,024.00	21,024.00	0.00
4 82600-39801-00000-00000-00000	P.EJE-Impuesto sobre n?minas y otros que	0.00	213,779.00	213,779.00	0.00
4 82600-41501-00000-00000-00000	P.EJE-Transferencias internas otorgadas	0.00	1,581,706.04	1,581,706.04	0.00
4 82600-43101-00000-00000-00000	P.EJE-Subsidios a la producci?n	0.00	702,000.00	702,000.00	0.00
4 82600-44101-00000-00000-00000	P.EJE-Ayudas sociales a personas	0.00	1,583,300.00	1,583,300.00	0.00
4 82600-44201-00000-00000-00000	P.EJE-Becas y otras ayudas para programa	0.00	370,500.00	370,500.00	0.00
4 82600-44301-00000-00000-00000	P.EJE-Ayudas sociales a instituciones de	0.00	446,855.20	446,855.20	0.00
4 82600-45101-00000-00000-00000	P.EJE-Pensiones	0.00	757,134.90	757,134.90	0.00
4 82600-51501-00000-00000-00000	P.EJE-Equipo de c?mputo y de tecnolog?as	0.00	164,867.54	164,867.54	0.00
4 82600-53101-00000-00000-00000	P.EJE-Equipo m?dico y de laboratorio	0.00	25,204.65	25,204.65	0.00
4 82600-54101-00000-00000-00000	P.EJE-Autom?viles y camiones	0.00	1,834,656.00	1,834,656.00	0.00

"BAJO PROTESTA DE DECIR VERDAD, DECLARAMOS QUE LOS ESTADOS FINANCIEROS Y SUS NOTAS SON RAZONABLEMENTE CORRECTOS Y SON RESPONSABILIDAD DEL EMISOR"



**MUNICIPIO DE HUIMILPAN**  
**SECRETARIA DE TESORERIA Y FINANZAS**  
 CONTABILIDAD GENERAL  
**BALANZA DE COMPROBACION**

Página: 53/56

Fecha Imp: 17/09/2024

Hora: 09:51:50

OBalanza2

Ejercicio: 2024


De la Cuenta : 1

A la Cuenta : 99999-99999-9999999-9999999-9999999

Del Periodo : 8 Al Periodo : 8 Nivel: 10

Cuenta	Descripción	Saldo Anterior	Cargos	Abonos	Saldo
4 82600-56601-00000-00000-00000	P.EJE-Equipos de Generaci?n El?ctrica. A	0.00	49,333.45	49,333.45	0.00
4 82600-56701-00000-00000-00000	P.EJE-Herramientas y m?quinas-herramient	0.00	68,952.99	68,952.99	0.00
4 82600-59101-00000-00000-00000	P.EJE-Software	0.00	32,173.41	32,173.41	0.00
4 82600-61301-00000-00000-00000	P.EJE-Construcci?n de obras para el abas	0.00	1,845,945.13	1,845,945.13	0.00
4 82600-61501-00000-00000-00000	P.EJE-Construcci?n de v?as de comunicaci	0.00	2,424,365.18	2,424,365.18	0.00
<b>3 82700-00000-00000-00000-00000</b>	<b>PRESUPUESTO DE EGRESOS PAGADO</b>	<b>223,753,103.12</b>	<b>32,224,725.99</b>	<b>0.00</b>	<b>255,977,829.11</b>
4 82700-11101-00000-00000-00000	P.PAG-Dietas	298,013.10	42,573.30	0.00	340,586.40
4 82700-11102-00000-00000-00000	P.PAG-Dietas	298,013.10	42,573.30	0.00	340,586.40
4 82700-11103-00000-00000-00000	P.PAG-Dietas	298,013.10	42,573.30	0.00	340,586.40
4 82700-11104-00000-00000-00000	P.PAG-Dietas	296,593.99	42,573.30	0.00	339,167.29
4 82700-11105-00000-00000-00000	P.PAG-Dietas	295,174.88	42,573.30	0.00	337,748.18
4 82700-11106-00000-00000-00000	P.PAG-Dietas	298,013.10	42,573.30	0.00	340,586.40
4 82700-11107-00000-00000-00000	P.PAG-Dietas	298,013.10	42,573.30	0.00	340,586.40
4 82700-11108-00000-00000-00000	P.PAG-Dietas	298,013.10	42,573.30	0.00	340,586.40
4 82700-11109-00000-00000-00000	P.PAG-Dietas	298,013.10	42,573.30	0.00	340,586.40
4 82700-11301-00000-00000-00000	P.PAG-Sueldos base al personal permanent	1,334,591.67	194,724.84	0.00	1,529,316.51
4 82700-11302-00000-00000-00000	P.PAG-Sueldos base al personal permanent	1,521,243.51	265,579.95	0.00	1,786,823.46
4 82700-11303-00000-00000-00000	P.PAG-Sueldos base al personal permanent	1,498,297.03	271,102.82	0.00	1,769,399.85
4 82700-11304-00000-00000-00000	P.PAG-Sueldos base al personal permanent	2,470,716.95	413,663.99	0.00	2,884,380.94
4 82700-11305-00000-00000-00000	P.PAG-Sueldos base al personal permanent	1,656,925.28	267,780.88	0.00	1,924,706.16
4 82700-11306-00000-00000-00000	P.PAG-Sueldos base al personal permanent	1,510,273.74	243,658.10	0.00	1,753,931.84
4 82700-11307-00000-00000-00000	P.PAG-Sueldos base al personal permanent	1,114,452.57	186,083.38	0.00	1,300,535.95
4 82700-11308-00000-00000-00000	P.PAG-Sueldos base al personal permanent	1,049,987.67	186,430.16	0.00	1,236,417.83
4 82700-11309-00000-00000-00000	P.PAG-Sueldos base al personal permanent	1,304,418.85	223,897.10	0.00	1,528,315.95
4 82700-11310-00000-00000-00000	P.PAG-Sueldos base al personal permanent	845,844.32	143,217.90	0.00	989,062.22
4 82700-11311-00000-00000-00000	P.PAG-Sueldos base al personal permanent	979,111.34	169,606.02	0.00	1,148,717.36
4 82700-11312-00000-00000-00000	P.PAG-Sueldos base al personal permanent	886,295.07	156,891.03	0.00	1,043,186.10
4 82700-11313-00000-00000-00000	P.PAG-Sueldos base al personal permanent	896,086.99	145,349.40	0.00	1,041,436.39
4 82700-11314-00000-00000-00000	P.PAG-Sueldos base al personal permanent	967,533.70	148,505.92	0.00	1,116,039.62
4 82700-11315-00000-00000-00000	P.PAG-Sueldos base al personal permanent	951,710.87	159,423.95	0.00	1,111,134.82
4 82700-11316-00000-00000-00000	P.PAG-Sueldos base al personal permanent	807,988.85	107,321.80	0.00	915,310.65
4 82700-11317-00000-00000-00000	P.PAG-Sueldos base al personal permanent	845,456.75	150,263.86	0.00	995,720.61
4 82700-11318-00000-00000-00000	P.PAG-Sueldos base al personal permanent	486,993.98	56,187.03	0.00	543,181.01
4 82700-11319-00000-00000-00000	P.PAG-Sueldos base al personal permanent	564,034.35	99,405.02	0.00	663,439.37
4 82700-11320-00000-00000-00000	P.PAG-Sueldos base al personal permanent	420,641.96	83,037.65	0.00	503,679.61
4 82700-11321-00000-00000-00000	P.PAG-Sueldos base al personal permanent	291,599.81	48,599.95	0.00	340,199.76
4 82700-11322-00000-00000-00000	P.PAG-Sueldos base al personal permanent	357,939.65	69,951.70	0.00	427,891.35
4 82700-11323-00000-00000-00000	P.PAG-Sueldos base al personal permanent	292,547.51	53,936.05	0.00	346,483.56
4 82700-11324-00000-00000-00000	P.PAG-Sueldos base al personal permanent	320,885.61	58,031.70	0.00	378,917.31
4 82700-11325-00000-00000-00000	P.PAG-Sueldos base al personal permanent	108,051.30	18,008.55	0.00	126,059.85
4 82700-11326-00000-00000-00000	P.PAG-Sueldos base al personal permanent	80,612.70	13,435.45	0.00	94,048.15
4 82700-11327-00000-00000-00000	P.PAG-Sueldos base al personal permanent	218,110.31	36,351.70	0.00	254,462.01
4 82700-11328-00000-00000-00000	P.PAG-Sueldos base al personal permanent	241,227.61	31,907.75	0.00	273,135.36
4 82700-11329-00000-00000-00000	P.PAG-Sueldos base al personal permanent	267,748.01	44,624.65	0.00	312,372.66
4 82700-11330-00000-00000-00000	P.PAG-Sueldos base al personal permanent	48,579.52	24,090.70	0.00	72,670.22
4 82700-11331-00000-00000-00000	P.PAG-Sueldos base al personal permanent	76,301.40	12,716.90	0.00	89,018.30
4 82700-11332-00000-00000-00000	P.PAG-Sueldos base al personal permanent	152,098.89	14,532.70	0.00	166,631.59
4 82700-11333-00000-00000-00000	P.PAG-Sueldos base al personal permanent	162,753.15	29,761.55	0.00	192,514.70
4 82700-11334-00000-00000-00000	P.PAG-Sueldos base al personal permanent	116,000.55	24,799.25	0.00	140,799.80
4 82700-11335-00000-00000-00000	P.PAG-Sueldos base al personal permanent	144,132.54	23,435.30	0.00	167,567.84
4 82700-11336-00000-00000-00000	P.PAG-Sueldos base al personal permanent	178,581.99	29,763.65	0.00	208,345.64
4 82700-11337-00000-00000-00000	P.PAG-Sueldos base al personal permanent	178,581.99	29,763.65	0.00	208,345.64
4 82700-11338-00000-00000-00000	P.PAG-Sueldos base al personal permanent	102,280.59	17,046.75	0.00	119,327.34
4 82700-11339-00000-00000-00000	P.PAG-Sueldos base al personal permanent	58,446.09	0.00	0.00	58,446.09
4 82700-11340-00000-00000-00000	P.PAG-Sueldos base al personal permanent	233,127.40	38,854.55	0.00	271,981.95
4 82700-11341-00000-00000-00000	P.PAG-Sueldos base al personal permanent	207,800.41	38,854.55	0.00	246,654.96
4 82700-11342-00000-00000-00000	P.PAG-Sueldos base al personal permanent	240,429.01	40,071.50	0.00	280,500.51
4 82700-11343-00000-00000-00000	P.PAG-Sueldos base al personal permanent	220,787.29	36,797.95	0.00	257,585.24
4 82700-11344-00000-00000-00000	P.PAG-Sueldos base al personal permanent	208,276.30	34,764.10	0.00	243,040.40
4 82700-11345-00000-00000-00000	P.PAG-Sueldos base al personal permanent	265,368.61	44,228.10	0.00	309,596.71
4 82700-11346-00000-00000-00000	P.PAG-Sueldos base al personal permanent	225,806.71	37,634.45	0.00	263,441.16
4 82700-11347-00000-00000-00000	P.PAG-Sueldos base al personal permanent	225,806.71	37,634.45	0.00	263,441.16

"BAJO PROTESTA DE DECIR VERDAD, DECLARAMOS QUE LOS ESTADOS FINANCIEROS Y SUS NOTAS SON RAZONABLEMENTE CORRECTOS Y SON RESPONSABILIDAD DEL EMISOR"



**MUNICIPIO DE HUIMILPAN**  
**SECRETARIA DE TESORERIA Y FINANZAS**  
 CONTABILIDAD GENERAL  
**BALANZA DE COMPROBACION**

Página: 54/ 56

Fecha Imp: 17/09/2024

Hora: 09:51:50

OBalanza2

Ejercicio: 2024


De la Cuenta : 1

A la Cuenta : 99999-99999-9999999-9999999-9999999

Del Periodo : 8 Al Periodo : 8 Nivel: 10

Cuenta	Descripción	Saldo Anterior	Cargos	Abonos	Saldo
4 82700-11348-00000-00000-00000	P.PAG-Sueldos base al personal permanent	259,541.04	45,543.05	0.00	305,084.09
4 82700-11349-00000-00000-00000	P.PAG-Sueldos base al personal permanent	225,771.63	37,732.45	0.00	263,504.08
4 82700-11350-00000-00000-00000	P.PAG-Sueldos base al personal permanent	242,673.91	40,445.65	0.00	283,119.56
4 82700-11351-00000-00000-00000	P.PAG-Sueldos base al personal permanent	225,806.71	37,634.45	0.00	263,441.16
4 82700-11352-00000-00000-00000	P.PAG-Sueldos base al personal permanent	302,421.00	31,536.75	0.00	333,957.75
4 82700-11353-00000-00000-00000	P.PAG-Sueldos base al personal permanent	391,368.60	65,228.10	0.00	456,596.70
4 82700-11354-00000-00000-00000	P.PAG-Sueldos base al personal permanent	138,075.00	23,012.50	0.00	161,087.50
4 82700-11355-00000-00000-00000	P.PAG-Sueldos base al personal permanent	94,959.90	15,826.65	0.00	110,786.55
4 82700-11356-00000-00000-00000	P.PAG-Sueldos base al personal permanent	94,959.90	15,826.65	0.00	110,786.55
4 82700-11357-00000-00000-00000	P.PAG-Sueldos base al personal permanent	31,719.68	8,425.54	0.00	40,145.22
4 82700-11358-00000-00000-00000	P.PAG-Sueldos base al personal permanent	94,959.90	15,826.65	0.00	110,786.55
4 82700-11359-00000-00000-00000	P.PAG-Sueldos base al personal permanent	149,763.60	24,960.60	0.00	174,724.20
4 82700-11360-00000-00000-00000	P.PAG-Sueldos base al personal permanent	138,022.50	23,003.75	0.00	161,026.25
4 82700-11361-00000-00000-00000	P.PAG-Sueldos base al personal permanent	94,959.90	15,826.65	0.00	110,786.55
4 82700-11362-00000-00000-00000	P.PAG-Sueldos base al personal permanent	94,959.90	15,826.65	0.00	110,786.55
4 82700-11363-00000-00000-00000	P.PAG-Sueldos base al personal permanent	48,038.70	18,507.22	0.00	66,545.92
4 82700-11364-00000-00000-00000	P.PAG-Sueldos base al personal permanent	12,777.02	10,102.76	0.00	22,879.78
4 82700-11365-00000-00000-00000	P.PAG-Sueldos base al personal permanent	40,326.66	8,712.55	0.00	49,039.21
4 82700-11367-00000-00000-00000	P.PAG-Sueldos base al personal permanent	94,959.90	15,826.65	0.00	110,786.55
4 82700-11369-00000-00000-00000	P.PAG-Sueldos base al personal permanent	82,077.60	23,939.30	0.00	106,016.90
4 82700-12201-00000-00000-00000	P.PAG-Sueldos base al personal eventual	938,766.20	75,898.35	0.00	1,014,664.55
4 82700-12202-00000-00000-00000	P.PAG-Sueldos base al personal eventual	890,491.97	117,102.28	0.00	1,007,594.25
4 82700-12203-00000-00000-00000	P.PAG-Sueldos base al personal eventual	649,316.49	88,344.90	0.00	737,661.39
4 82700-12204-00000-00000-00000	P.PAG-Sueldos base al personal eventual	524,412.18	56,291.10	0.00	580,703.28
4 82700-12205-00000-00000-00000	P.PAG-Sueldos base al personal eventual	499,810.89	69,954.58	0.00	569,765.47
4 82700-12206-00000-00000-00000	P.PAG-Sueldos base al personal eventual	552,026.50	60,496.66	0.00	612,523.16
4 82700-12207-00000-00000-00000	P.PAG-Sueldos base al personal eventual	406,574.66	78,722.13	0.00	485,296.79
4 82700-12208-00000-00000-00000	P.PAG-Sueldos base al personal eventual	476,869.13	29,400.00	0.00	506,269.13
4 82700-12209-00000-00000-00000	P.PAG-Sueldos base al personal eventual	258,661.53	17,346.60	0.00	276,008.13
4 82700-12210-00000-00000-00000	P.PAG-Sueldos base al personal eventual	241,639.81	17,346.60	0.00	258,986.41
4 82700-12211-00000-00000-00000	P.PAG-Sueldos base al personal eventual	407,827.04	57,903.84	0.00	465,730.88
4 82700-12212-00000-00000-00000	P.PAG-Sueldos base al personal eventual	283,650.60	33,049.20	0.00	316,699.80
4 82700-12213-00000-00000-00000	P.PAG-Sueldos base al personal eventual	189,077.94	21,683.25	0.00	210,761.19
4 82700-12214-00000-00000-00000	P.PAG-Sueldos base al personal eventual	171,496.34	35,416.68	0.00	206,913.02
4 82700-12215-00000-00000-00000	P.PAG-Sueldos base al personal eventual	120,558.87	17,346.60	0.00	137,905.47
4 82700-12216-00000-00000-00000	P.PAG-Sueldos base al personal eventual	193,525.58	20,490.00	0.00	214,015.58
4 82700-12217-00000-00000-00000	P.PAG-Sueldos base al personal eventual	152,324.63	21,928.20	0.00	174,252.83
4 82700-12218-00000-00000-00000	P.PAG-Sueldos base al personal eventual	152,325.23	21,928.20	0.00	174,253.43
4 82700-12219-00000-00000-00000	P.PAG-Sueldos base al personal eventual	69,583.91	8,673.30	0.00	78,257.21
4 82700-12220-00000-00000-00000	P.PAG-Sueldos base al personal eventual	44,812.05	8,673.30	0.00	53,485.35
4 82700-12221-00000-00000-00000	P.PAG-Sueldos base al personal eventual	59,845.77	8,673.30	0.00	68,519.07
4 82700-12222-00000-00000-00000	P.PAG-Sueldos base al personal eventual	65,049.75	8,673.30	0.00	73,723.05
4 82700-12223-00000-00000-00000	P.PAG-Sueldos base al personal eventual	60,134.88	8,673.30	0.00	68,808.18
4 82700-12224-00000-00000-00000	P.PAG-Sueldos base al personal eventual	45,390.27	0.00	0.00	45,390.27
4 82700-12225-00000-00000-00000	P.PAG-Sueldos base al personal eventual	96,498.34	15,994.20	0.00	112,492.54
4 82700-12226-00000-00000-00000	P.PAG-Sueldos base al personal eventual	51,750.69	0.00	0.00	51,750.69
4 82700-12227-00000-00000-00000	P.PAG-Sueldos base al personal eventual	60,423.99	8,673.30	0.00	69,097.29
4 82700-12228-00000-00000-00000	P.PAG-Sueldos base al personal eventual	60,423.99	8,673.30	0.00	69,097.29
4 82700-12229-00000-00000-00000	P.PAG-Sueldos base al personal eventual	45,968.49	8,673.30	0.00	54,641.79
4 82700-12230-00000-00000-00000	P.PAG-Sueldos base al personal eventual	23,996.13	8,673.30	0.00	32,669.43
4 82700-12231-00000-00000-00000	P.PAG-Sueldos base al personal eventual	19,948.59	0.00	0.00	19,948.59
4 82700-12232-00000-00000-00000	P.PAG-Sueldos base al personal eventual	28,911.00	8,673.30	0.00	37,584.30
4 82700-12233-00000-00000-00000	P.PAG-Sueldos base al personal eventual	30,922.12	15,994.20	0.00	46,916.32
4 82700-13101-00000-00000-00000	P.PAG-Primas por a?os de servicios efect	2,080,694.19	73,088.10	0.00	2,153,782.29
4 82700-13201-00000-00000-00000	P.PAG-Primas de vacaciones. dominical y	2,337,408.45	91,313.79	0.00	2,428,722.24
4 82700-13202-00000-00000-00000	P.PAG-Primas de vacaciones. dominical y	328,596.66	0.00	0.00	328,596.66
4 82700-13401-00000-00000-00000	P.PAG-Compensaciones	1,051,180.54	196,336.20	0.00	1,247,516.74
4 82700-13402-00000-00000-00000	P.PAG-COMPENSACIONES (EVENTUALES)	626,143.02	109,039.49	0.00	735,182.51
4 82700-15101-00000-00000-00000	P.PAG-Cuotas para el fondo de ahorro y f	3,486,377.80	569,899.12	0.00	4,056,276.92
4 82700-15201-00000-00000-00000	P.PAG-Indemnizaciones	3,781,552.63	77,365.20	0.00	3,858,917.83
4 82700-15401-00000-00000-00000	P.PAG-Prestaciones contractuales	768,339.44	352,800.00	0.00	1,121,139.44
4 82700-15901-00000-00000-00000	P.PAG-Otras prestaciones sociales y econ	5,747,003.18	980,008.63	0.00	6,727,011.81

"BAJO PROTESTA DE DECIR VERDAD, DECLARAMOS QUE LOS ESTADOS FINANCIEROS Y SUS NOTAS SON RAZONABLEMENTE CORRECTOS Y SON RESPONSABILIDAD DEL EMISOR"



**MUNICIPIO DE HUIMILPAN**  
**SECRETARIA DE TESORERIA Y FINANZAS**  
 CONTABILIDAD GENERAL  
**BALANZA DE COMPROBACION**

Página: 55/56

Fecha Imp: 17/09/2024

Hora: 09:51:50

OBalanza2

Ejercicio: 2024


De la Cuenta : 1

A la Cuenta : 99999-99999-9999999-9999999-9999999

Del Periodo : 8 Al Periodo : 8 Nivel: 10

Cuenta	Descripción	Saldo Anterior	Cargos	Abonos	Saldo
4 82700-21101-00000-00000-00000	P.PAG-Materiales. ?tiles y equipos menor	61,838.55	410,802.83	0.00	472,641.38
4 82700-21201-00000-00000-00000	P.PAG-Materiales y ?tiles de impresi?n y	68.00	0.00	0.00	68.00
4 82700-21401-00000-00000-00000	P.PAG-Materiales. ?tiles y equipos menor	354,509.05	0.00	0.00	354,509.05
4 82700-21501-00000-00000-00000	P.PAG-Material impreso e informaci?n dig	25,271.98	2,070.60	0.00	27,342.58
4 82700-21601-00000-00000-00000	P.PAG-Material de limpieza	188,753.25	27,922.80	0.00	216,676.05
4 82700-21701-00000-00000-00000	P.PAG-Materiales y ?tiles de ense?anza	17,804.28	0.00	0.00	17,804.28
4 82700-22101-00000-00000-00000	P.PAG-Productos alimenticios para person	691,858.17	294,698.32	0.00	986,556.49
4 82700-22301-00000-00000-00000	P.PAG-Utensilios para el servicio de ali	7,165.00	0.00	0.00	7,165.00
4 82700-23101-00000-00000-00000	P.PAG-Productos alimenticios, agropecuar	1,649,413.01	0.00	0.00	1,649,413.01
4 82700-23701-00000-00000-00000	P.PAG-Productos de cuero. piel. pl?stico	99,169.56	0.00	0.00	99,169.56
4 82700-24101-00000-00000-00000	P.PAG-Productos minerales no met?licos	1,048,087.76	115,649.69	0.00	1,163,737.45
4 82700-24201-00000-00000-00000	P.PAG-Cemento y productos de concreto	862,390.16	881,249.10	0.00	1,743,639.26
4 82700-24301-00000-00000-00000	P.PAG-Cal, yeso y productos de yeso	89,644.80	0.00	0.00	89,644.80
4 82700-24401-00000-00000-00000	P.PAG-Madera y productos de madera	19,102.32	0.00	0.00	19,102.32
4 82700-24601-00000-00000-00000	P.PAG-Material el?ctrico y electr?nico	6,272,461.04	7,096.03	0.00	6,279,557.07
4 82700-24701-00000-00000-00000	P.PAG-Art?culos met?licos para la constr	57,179.52	0.00	0.00	57,179.52
4 82700-24801-00000-00000-00000	P.PAG-Materiales complementarios	513.50	0.00	0.00	513.50
4 82700-24901-00000-00000-00000	P.PAG-Otros materiales y art?culos de co	1,689,363.65	13,074.70	0.00	1,702,438.35
4 82700-25201-00000-00000-00000	P.PAG-Fertilizantes. pesticidas y otros	93,341.51	0.00	0.00	93,341.51
4 82700-25401-00000-00000-00000	P.PAG-Materiales. accesorios y suministr	137,608.77	0.00	0.00	137,608.77
4 82700-25601-00000-00000-00000	P.PAG-Fibras sint?ticas hules pl?sticos	2,970.52	0.00	0.00	2,970.52
4 82700-26101-00000-00000-00000	P.PAG-Combustibles. lubricantes y aditiv	6,266,952.10	2,960,581.57	0.00	9,227,533.67
4 82700-27101-00000-00000-00000	P.PAG-Vestuario y uniformes	2,307,293.99	9,106.00	0.00	2,316,399.99
4 82700-27201-00000-00000-00000	P.PAG-Prendas de seguridad y protecci?n	36,547.80	91,618.89	0.00	128,166.69
4 82700-29101-00000-00000-00000	P.PAG-Herramientas menores	46,117.19	50,753.62	0.00	96,870.81
4 82700-29201-00000-00000-00000	P.PAG-Refacciones y accesorios menores d	3,483.01	0.00	0.00	3,483.01
4 82700-29301-00000-00000-00000	P.PAG-Refacciones y accesorios menores d	13,683.99	0.00	0.00	13,683.99
4 82700-29401-00000-00000-00000	P.PAG-Refacciones y accesorios menores d	38,916.58	12,696.80	0.00	51,613.38
4 82700-29601-00000-00000-00000	P.PAG-Refacciones y accesorios menores d	1,269,000.50	91,325.06	0.00	1,360,325.56
4 82700-29901-00000-00000-00000	P.PAG-Refacciones y accesorios menores o	1,500.00	0.00	0.00	1,500.00
4 82700-31101-00000-00000-00000	P.PAG-Energ?a el?ctrica	4,732,374.33	74,416.00	0.00	4,806,790.33
4 82700-31301-00000-00000-00000	P.PAG-Agua	391,018.00	64,405.00	0.00	455,423.00
4 82700-31401-00000-00000-00000	P.PAG-Telefon?a tradicional	77,719.96	13,044.43	0.00	90,764.39
4 82700-31501-00000-00000-00000	P.PAG-Telefon?a celular	111,032.74	3,118.97	0.00	114,151.71
4 82700-31701-00000-00000-00000	P.PAG-Servicios de acceso de Internet. r	132,240.00	22,040.00	0.00	154,280.00
4 82700-32201-00000-00000-00000	P.PAG-Arrendamiento de edificios	52,768.62	8,794.77	0.00	61,563.39
4 82700-32301-00000-00000-00000	P.PAG-Arrendamiento de mobiliario y equi	308,779.09	486,658.69	0.00	795,437.78
4 82700-32501-00000-00000-00000	P.PAG-Arrendamiento de equipo de transpo	36,560.00	0.00	0.00	36,560.00
4 82700-32601-00000-00000-00000	P.PAG-Arrendamiento de maquinaria. otros	994,550.00	20,880.00	0.00	1,015,430.00
4 82700-32701-00000-00000-00000	P.PAG-Arrendamiento de activos intangibl	34,301.20	29,215.76	0.00	63,516.96
4 82700-32901-00000-00000-00000	P.PAG-Otros arrendamientos	139,789.21	95,000.00	0.00	234,789.21
4 82700-33101-00000-00000-00000	P.PAG-Servicios legales. de contabilidad	1,554,400.00	121,800.00	0.00	1,676,200.00
4 82700-33301-00000-00000-00000	P.PAG-Servicios de consultor?a administr	1,044.00	109,033.74	0.00	110,077.74
4 82700-33401-00000-00000-00000	P.PAG-Servicios de capacitaci?n	1,339,889.68	4,640.00	0.00	1,344,529.68
4 82700-33801-00000-00000-00000	P.PAG-SERVICIOS DE VIGILANCIA	12,000.00	0.00	0.00	12,000.00
4 82700-33901-00000-00000-00000	P.PAG-Servicios profesionales. cient?fic	6,800,725.67	934,788.88	0.00	7,735,514.55
4 82700-34101-00000-00000-00000	P.PAG-Servicios financieros y bancarios	215,994.34	0.00	0.00	215,994.34
4 82700-34501-00000-00000-00000	P.PAG-Seguro de bienes patrimoniales	2,154,967.92	18,788.44	0.00	2,173,756.36
4 82700-35101-00000-00000-00000	P.PAG-Conservaci?n y mantenimiento menor	2,430,573.07	1,796,798.77	0.00	4,227,371.84
4 82700-35301-00000-00000-00000	P.PAG-Instalaci?n. reparaci?n y mantenim	8,932.00	0.00	0.00	8,932.00
4 82700-35501-00000-00000-00000	P.PAG-Reparaci?n y mantenimiento de equi	864,804.29	300,733.60	0.00	1,165,537.89
4 82700-35701-00000-00000-00000	P.PAG-Instalaci?n. reparaci?n y mantenim	192,908.00	0.00	0.00	192,908.00
4 82700-35801-00000-00000-00000	P.PAG-Servicios de limpieza y manejo de	206,597.48	0.00	0.00	206,597.48
4 82700-35901-00000-00000-00000	P.PAG-Servicios de jardiner?a y fumigaci	1,808,133.84	0.00	0.00	1,808,133.84
4 82700-36101-00000-00000-00000	P.PAG-Difusi?n por radio. televisi?n y o	139,200.00	23,200.00	0.00	162,400.00
4 82700-36601-00000-00000-00000	P.PAG-Servicio de creaci?n y difusi?n de	299,280.00	85,840.00	0.00	385,120.00
4 82700-37201-00000-00000-00000	P.PAG-Pasajes terrestres	7,625.83	0.00	0.00	7,625.83
4 82700-37501-00000-00000-00000	P.PAG-Vi?ticos en el pa?s	83,930.09	36,993.02	0.00	120,923.11
4 82700-37901-00000-00000-00000	P.PAG-Otros servicios de traslado y hosp	2,843.32	0.00	0.00	2,843.32
4 82700-38201-00000-00000-00000	P.PAG-Gastos de orden social y cultural	4,470,675.69	2,012,196.13	0.00	6,482,871.82
4 82700-38301-00000-00000-00000	P.PAG-Congresos y convenciones	183,600.00	0.00	0.00	183,600.00
4 82700-39201-00000-00000-00000	P.PAG-Impuestos y derechos	331,208.09	24,042.52	0.00	355,250.61

"BAJO PROTESTA DE DECIR VERDAD, DECLARAMOS QUE LOS ESTADOS FINANCIEROS Y SUS NOTAS SON RAZONABLEMENTE CORRECTOS Y SON RESPONSABILIDAD DEL EMISOR"



**MUNICIPIO DE HUIMILPAN**  
**SECRETARIA DE TESORERIA Y FINANZAS**  
**CONTABILIDAD GENERAL**  
**BALANZA DE COMPROBACION**

Página: 56/ 56  
 Fecha Imp: 17/09/2024  
 Hora: 09:51:50  
 OBalanza2

Ejercicio: 2024

De la Cuenta : 1

A la Cuenta : 99999-99999-99999999-9999999-9999999

Del Periodo : 8 Al Periodo : 8 Nivel: 10

Cuenta	Descripción	Saldo Anterior	Cargos	Abonos	Saldo
4 82700-39401-00000-00000-00000	P.PAG-Sentencias y resoluciones por auto	138,448.88	21,024.00	0.00	159,472.88
4 82700-39801-00000-00000-00000	P.PAG-Impuesto sobre n?minas y otros que	1,296,378.00	213,779.00	0.00	1,510,157.00
4 82700-41501-00000-00000-00000	P.PAG-Transferencias internas otorgadas	13,652,650.50	1,581,706.04	0.00	15,234,356.54
4 82700-43101-00000-00000-00000	P.PAG-Subsidios a la producci?n	3,970,256.00	702,000.00	0.00	4,672,256.00
4 82700-43901-00000-00000-00000	P.PAG-Otros subsidios	7,350,000.00	0.00	0.00	7,350,000.00
4 82700-44101-00000-00000-00000	P.PAG-Ayudas sociales a personas	13,590,116.19	1,583,300.00	0.00	15,173,416.19
4 82700-44201-00000-00000-00000	P.PAG-Becas y otras ayudas para programa	1,998,765.20	370,500.00	0.00	2,369,265.20
4 82700-44301-00000-00000-00000	P.PAG-Ayudas sociales a instituciones de	0.00	446,855.20	0.00	446,855.20
4 82700-45101-00000-00000-00000	P.PAG-Pensiones	5,271,009.85	757,134.90	0.00	6,028,144.75
4 82700-51101-00000-00000-00000	P.PAG-Muebles de oficina y estanter?a	93,592.83	0.00	0.00	93,592.83
4 82700-51501-00000-00000-00000	P.PAG-Equipo de c?mputo y de tecnolog?as	414,048.54	164,867.54	0.00	578,916.08
4 82700-52301-00000-00000-00000	P.PAG-C?maras Fotogr?ficas y de video	792,000.00	0.00	0.00	792,000.00
4 82700-53101-00000-00000-00000	P.PAG-Equipo m?dico y de laboratorio	0.00	25,204.65	0.00	25,204.65
4 82700-54101-00000-00000-00000	P.PAG-Autom?viles y camiones	9,461,308.00	1,834,656.00	0.00	11,295,964.00
4 82700-56601-00000-00000-00000	P.PAG-Equipos de Generaci?n El?ctrica. A	0.00	49,333.45	0.00	49,333.45
4 82700-56701-00000-00000-00000	P.PAG-Herramientas y m?quinas-herramient	0.00	68,952.99	0.00	68,952.99
4 82700-56901-00000-00000-00000	P.PAG-Otros equipos	111,360.00	0.00	0.00	111,360.00
4 82700-59101-00000-00000-00000	P.PAG-Software	0.00	32,173.41	0.00	32,173.41
4 82700-61201-00000-00000-00000	P.PAG-Edificaci?n no habitacional	3,387,776.84	0.00	0.00	3,387,776.84
4 82700-61301-00000-00000-00000	P.PAG-Construcci?n de obras para el abas	4,991,670.53	1,845,945.13	0.00	6,837,615.66
4 82700-61401-00000-00000-00000	P.PAG-Divisi?n de terrenos y construcci?	7,938,136.07	0.00	0.00	7,938,136.07
4 82700-61501-00000-00000-00000	P.PAG-Construcci?n de v?as de comunicaci	33,887,335.93	2,424,365.18	0.00	36,311,701.11
4 82700-61701-00000-00000-00000	P.PAG-Instalaciones y equipamiento en co	982,971.54	0.00	0.00	982,971.54
	<b>SUMAS</b>	<b>-218,750.00</b>	<b>361,341,824.20</b>	<b>360,718,938.09</b>	<b>404,136.11</b>
	<b>Saldo Cuentas Deudoras</b>	<b>2,105,286,108.75</b>			<b>2,139,042,724.47</b>
	<b>Saldo Cuentas Acreedores</b>	<b>2,105,504,858.75</b>			<b>2,138,638,588.36</b>